

Postup podávání Ročního hlášení o prodeji mléka přímo spotřebiteli přes Portál farmáře

1. K uskutečnění podání je nutné **přihlášení** na Portál farmáře – Obr. 1

Obr. 1



Portál Farmáře

A login form for the 'Portál Farmáře' website. It consists of two input fields: the first is for a username (indicated by a person icon) and the second is for a password (indicated by a key icon). Below the fields is a dark green button with a white arrow and the text 'Přihlásit'.

V případě problémů s přihlášením kontaktujte Technickou pomoc na tel.: 222871 324, 222 871 716 nebo 222 871 705. Pro zamezení bezpečnostních hlášek prohlížeče si stáhněte Certifikát 1. certifikační autority (1. CA).

„Portál farmáře“ je informační portál, který poskytuje žadateli přístup k individuálním informacím detailního charakteru o jeho žádostech a umožňuje mu využívat služby, jejichž cílem je žadateli pomoci, případně mu poskytnout podporu při vybraných úkonech. Přístup k individuálním informacím a službám na Portálu farmáře mají pouze registrovaní uživatelé. Pro získání uživatelského jména a hesla do portálu farmáře SZIF a eAGRI postupujte podle pokynů uvedených v dokumentu: [Informace pro žadatele](#).

Přílohy:

[Žádost o přístup do portálu eAGRI a do portálu farmáře SZIF](#) - žádost je určena pro nové uživatele portálu eAGRI a SZIF, kteří dosud nemají uživatelské jméno (ve formátu 99xxx) a heslo pro přístup do privátní zóny portálu.

[Žádost o přístup do portálu eAGRI pro prodejce sudových vín a příjemců nebaleného vína](#) - žádost je určena pro nové žadatele o přístup do portálu eAGRI z důvodů plnění povinností vyplývajících z novely zákona č. 321/2004 Sb., o vinohradnictví a vinařství.

[Žádost o přístup do portálu eAGRI pro příjemce podpor malého rozsahu \(de minimis - RDM\)](#) - žádost je určena pro nové žadatele o přístup do portálu eAGRI

[Žádost o přidělení role ADMIN do portálu eAGRI](#) - žádost je určena pro dodatečné přidělení role ADMIN k již existujícím účtům začínajícím 99. Role ADMIN funguje pouze pro portál eAGRI.

Upozornění!!!

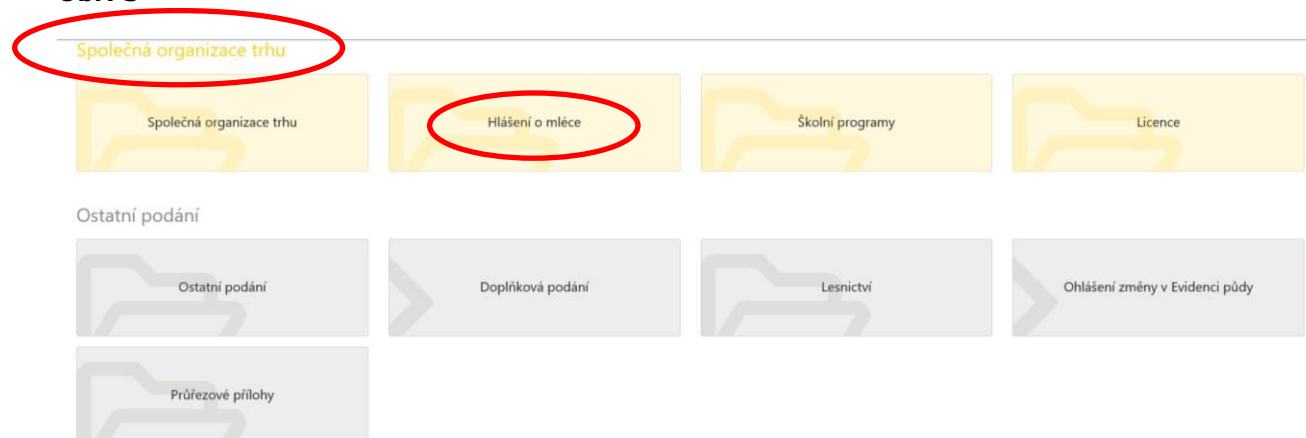
2. Klikněte na „Nová podání“ (lišta vpravo nahoře) – Obr. 2

Obr. 2

Domů **Nová podání** Přehledy Schránka

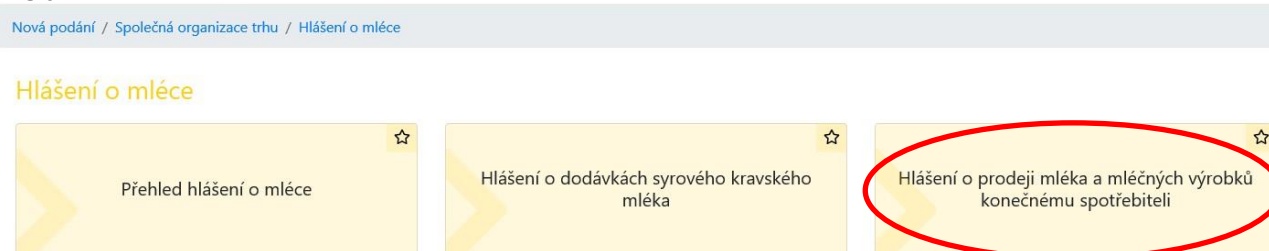
3. Vyhledejte dle Obr. 3 záložku s názvem „Společná organizace trhu“ a klikněte na ikonu (pole) „Hlášení o mléce“

Obr. 3



4. Klikněte na „Hlášení o prodeji mléka a mléčných výrobků konečnému spotřebiteli“ – Obr. 4

Obr. 4



5. Klikněte na „Roční hlášení o prodeji mléka a mléčných výrobků konečnému spotřebiteli za rok 2020“ (Obr. 5).

Zde můžete podávat své roční hlášení za všechna množství mléka uvedená na trh v předcházejícím kalendářním roce, a to jak prodejem mléka z mléčného automatu, tak prodejem přímo ze dvora i prodejem mléka a mléčných výrobků podle Vyhlášky MZe č.

128/2009, o přizpůsobení veterinárních požadavků pro některé potravinářské podniky, v nichž se zachází se živočišnými produkty.

Zjistíte-li chybu v již podaném hlášení, zašlete správně vyplněný formulář datovou schránkou, nebo poštou na centrální pracoviště SZIF, případně předejte osobně na podatelnu SZIF. V případě nejasností kontaktujte referenta Oddělení organizací producentů a mléka a domluvte se na postupu podání opravy.

Obr. 5

Hlášení o přímém prodeji

Dne 1. 8. 2020 nabyla účinností novela nařízení vlády č. 282/2014 Sb., dle které producenti prodávající syrové mléko a mléčné výrobky přímo spotřebiteli nově oznamují toto množství Fondu pouze jednou za rok, a to do 31. ledna za předchozí kalendářní rok. Novelou je zrušena povinnost podávání měsíčního hlášení o přímém prodeji.

Podání ročního hlášení o prodeji mléka a mléčných výrobků konečnému spotřebiteli

Zde můžete podávat roční hlášení o prodeji mléka a mléčných výrobků konečnému spotřebiteli

Roční hlášení o prodeji mléka a mléčných výrobků konečnému spotřebiteli za rok 2020

6. Po rozkliknutí se objeví okna (Obr. 6):

„**Identifikační a kontaktní údaje**“ Jméno, název a adresu sídla nebo bydliště přebírá Fond ze Základního registru. Údaje pro Vaše doplnění jsou adresa pro doručování, telefon a e-mail. Klikem na malou šipku vpravo se Vám rozbalí nabídka telefonů a mailových adres pro výběr.

Obr. 6

Hlášení o přímém prodeji

Roční hlášení o prodeji mléka a mléčných výrobků konečnému spotřebiteli za rok 2020

Identifikační a kontaktní údaje žadatele

Jméno a příjmení žadatele/ Název organizace:

Adresa sídla / trv. bydliště:

Tyto údaje SZIF přebírá, v souladu se zákonem č. 111/2009 Sb. o základních registrech, ve znění pozdějších předpisů, ze Základního registru. V případě pochybnosti žadatele o aktuálnosti údajů musí být změna iniciována žadatelem přímo u editorů Základních registrů ČR.

Adresa pro doručování:

Telefon:

Fax/Telefon 2:

Email:

7. „Prodej mléka a mléčných výrobků“ - zde uveďte u mléka prodané množství v litrech a u ostatních výrobků množství v kilogramech (Obr. 7). U smetany nezapomeňte uvést obsah tuku. Registrační číslo SVS a Registrační číslo producenta se dotáhne automaticky (Obr. 7 dole).

Obr. 7

Prodej mléka a mléčných výrobků

Druh výrobku	Množství prodaného mléka a výrobků	Obsah tuku (%)
Mléko (l)		
Smetana (kg)		
Máslo (kg)		
Čerstvé bílé sýry (kg)		
Tvrdé sýry (kg)		
Jogurt, kysané nápoje (kg)		
Tvaroh (kg)		

Registrační číslo Státní veterinární správy

RČ SVS

Registrační číslo producenta

RČP

< Zpět

✓ Podat roční hlášení o prodeji mléka a mléčných výrobků konečnému spotřebiteli

Přepočítací koeficienty jsou stanoveny v příloze nařízení vlády 282/2014 Sb. (viz Metodická příručka).

Přepoččet na ekvivalent mléka v kg proběhne automaticky poté, co kliknete na „Podat roční hlášení o prodeji mléka a mléčných výrobků konečnému spotřebiteli“. Klikem na tlačítko zpět se vrátíte na začátek ročního hlášení – viz obr. 5.

8. Po podání ročního hlášení se zobrazí informace o průběhu zpracování hlášení (Obr. 8). V případě, že vyplněný formulář obsahuje nějaké nedostatky, zobrazí se chybová hláška popisující tento nedostatek, který je nutno opravit pro úspěšné pokračování v podávání hlášení. Chcete-li více informací o průběhu hlášení, rozklikněte „Více Zpráv“ (Obr. 8).

Obr. 8
Informace o průběhu

Hlášení bylo elektronicky zasláno bez potvrzení

▼ **Více zpráv**

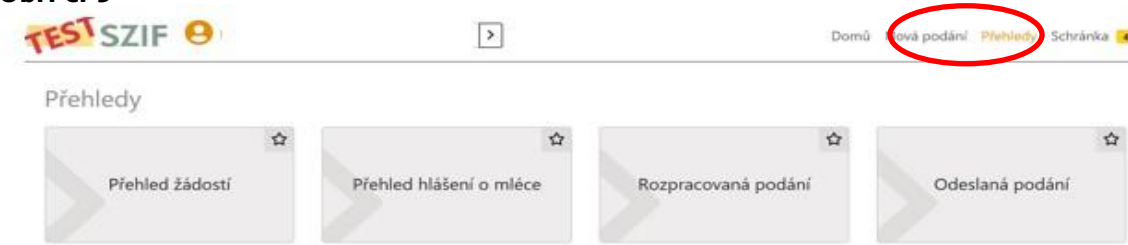
Typ	Název	Doplňující údaje	Status	Datum	Akce
SOT	Roční hlášení o prodeji mléka a mléčných výrobků 2020	20-HDM-1000018156-009 2020-2021	Číslo jednací: SZIF/2020/0713824	14.12.2020 17:35:44	🔍

Použitím symbolu lupy aktivujete podané hlášení k náhledu PDF formuláře.

9. V „Přehledech“ (Obr. č. 9) se můžete podívat v rámci podání ročního hlášení na:
- „Přehled hlášení o mléce“ pro zobrazení celkového množství mléka a mléčných výrobků prodaných konečnému spotřebiteli za kalendářní rok – Obr. č. 10
 - „Odeslaná podání“, kde naleznete seznam všech Vašich odeslaných hlášení – Obr. č. 11.

Vzhledem k tomu, že se data v průběhu vyplňování formuláře automaticky neukládají, nelze využít funkce „Rozpracovaná podání“

Obr. č. 9



Obr. č. 10

Zde klikem vyberte rok:

Přehled hlášení o mléce

Producenti

2020
2019

Přímé prodeje

Měsíc	Množství výrobků - přepočteno na mléko (kg)	Výrobek
2020	854,46	Mléko

Obr. č. 11

Roční hlášení o prodeji mléka a mléčných výrobků 2020

Vytvořeno

14.12.2020 17:35:44

Status

Číslo jednací:
SZIF/2020/0713824

Předtisk

20-HDM-1000018156-009


Rok/Měsíc

2020-2021

Hlášení

 [Roční hlášení o prodeji mléka a mléčných výrobků 2020](#)

Potvrzení

 [Potvrzení](#)

Klikem na modrý text Roční hlášení o prodeji mléka a mléčných výrobků 2020 se otevře Vámi podané hlášení, kde si můžete zkontrolovat zadané hodnoty

Klikem na modrý text Potvrzení se zobrazí potvrzení o podání hlášení včetně čísla jednacího.