

***Pokyny pro příjemce pomoci k zajišťování informačních a propagačních opatření při realizaci projektů podpořených z Operačního programu Zemědělství v rámci podopatření 2.1.4 Rozvoj venkova (podopatření typu LEADER+)***

Dle nařízení Komise č. 1159/2000 o informačních a propagačních opatřeních je nutno zajistit informování a propagaci týkající se pomoci ze strukturálních fondů. Tato informační a propagační opatření jsou určena ke zvýšení povědomí veřejnosti o činnostech Evropské unie, zvýšení její transparentnosti a k vytvoření jednotné představy o dotyčné pomoci ve všech členských státech.

**Investiční záměr b) 1. skupina – realizace strategie – předkladatel projektu**

Příjemce pomoci u projektu, jehož součástí je pořízení nebo zhodnocení dlouhodobého hmotného nebo nehmotného investičního majetku, dle možností instaluje na místo realizace projektu velkoplošný reklamní panel (ceduli), a to nejpozději po ukončení realizace projektu, tj. před podáním žádosti o proplacení, který odstraní nejpozději do šesti měsíců a nahradí ho pamětní deskou (pokud se jedná o místa, která jsou přístupná veřejnosti), která bude instalována na dobu 5 let. V případě, že nelze nebo není vhodné nahradit velkoplošný reklamní panel (ceduli) pamětní deskou, ponechá se reklamní panel (cedule) na místě po dobu 5 let..

V případě, že se jedná o projekt, jehož součástí není pořízení nebo zhodnocení dlouhodobého hmotného investičního majetku, je příjemce pomoci povinen umístit v zařízeních subjektů, které provádějí akce spolufinancované EU, plakát, a to na viditelném místě (dle pokynů v části 2) a na dobu trvání akce.

Při realizaci jednorázových akcí jako jsou vzdělávací, kulturní, sportovní akce příjemce pomoci zajistí splnění podmínek nařízení Komise č. 1159/2000 o informačních a propagačních opatřeních. Jedná se například o použití loga EU na pozvánkách na akce nebo na inzerátech, o použití vlajky EU na spolufinancované akci. Publikace a informační materiály (brožury, letáky, CD nosiče), které jsou vytvořeny realizátory takových akcí a rozdávány účastníkům, musí mít na titulní straně uvedenou informaci o spoluúčasti Evropské unie a fondu EAGGF (případně symbol Společenství, pokud je použit národní nebo regionální symbol.

**Investiční záměr c) 2. skupina - osvojování schopností**

Příjemce pomoci je povinen umístit na viditelném místě realizace projektu (např. sídlo zakládané Místní akční skupiny) plakát, jak je definován v části 2, a to na dobu trvání závazku.

V případě realizace projektů zaměřených na osvojování schopností, jejichž součástí je také informování veřejnosti a pořádání informačních akcí, je příjemce pomoci povinen umístit v místě realizace vzdělávací akce plakát s informací o příspěvku Společenství (viz část 2). V případě přípravy informačních materiálů je příjemce pomoci povinen zajistit zveřejnění spoluúčasti Společenství. Závazný vzor pro brožury a další propagační materiály je uveden v části 3.

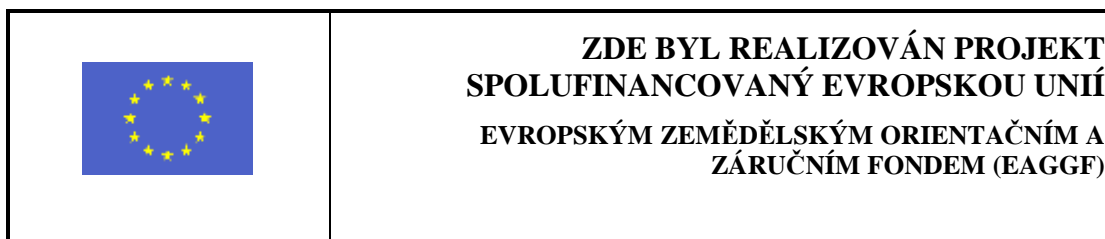
## 1. Velkoplošné reklamní panely (cedule)

Velkoplošné reklamní panely (cedule) musí příjemce pomoci umístit na místě realizace projektu (například před nebo na rekonstruovanou budovu). Velkoplošné reklamní panely (cedule) se instalují nejpozději po ukončení realizace projektu, tj. před podáním žádosti o proplacení. Panely (cedule) se odstraňují po uplynutí šesti měsíců v případě, že jsou nahrazeny pamětními deskami, jinak po uplynutí 5 let. Tyto velkoplošné panely (cedule) obsahují informaci o finanční spoluúčasti EU na realizovaném projektu. Minimální rozměr panelu (cedule) je A3. Doporučený rozměr panelu (cedule) je 30 cm x 80 cm.

Část velkoplošného reklamního panelu (cedule) vyhrazená spoluúčasti Společenství musí splňovat následující kritéria:

- tato část zaujímá nejméně 25 % celkové plochy velkoplošného reklamního panelu (cedule);
- písmena použitá pro uvedení finanční spoluúčasti Evropské unie musí být stejně velká jako písmena pro národní údaje, typ písma však může být jiný;
- zobrazuje standardní symbol Společenství (loga jsou k dispozici ke stažení na internetových stránkách MZe [www.mze.cz](http://www.mze.cz) nebo Evropské unie [http://www.europa.eu.int/abc/symbols/emblem/index\\_en.htm](http://www.europa.eu.int/abc/symbols/emblem/index_en.htm)) a text, který je uspořádán následovně:

### Závazný vzor panelu (cedule):



Velkoplošný reklamní panel (cedule) může obsahovat i informaci pouze o evropské spoluúčasti.

## 2. Plakáty

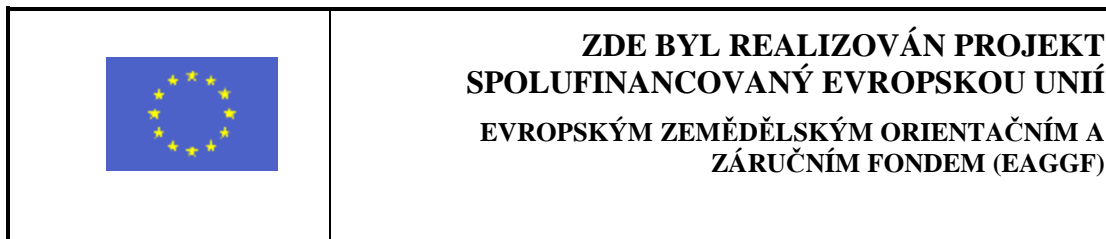
Příjemce pomoci je povinen vyhotovit plakáty za účelem informování široké veřejnosti o úloze Evropské unie při investicích do rozvoje venkova. Plakáty s uvedením příspěvku Evropské unie a fondu EAGGF je příjemce pomoci povinen umístit na viditelném a veřejně přístupném místě v sídle společnosti realizující projekt za podpory z OP Zemědělství, a to po dobu 5 let.

Plakát musí splňovat následující kritéria:

- minimální rozměr plakátu je A4;
- část plakátu vyhrazená spoluúčasti Společenství zaujímá nejméně 25 % celkové plochy plakátu (zbývající plocha plakátu je vyhrazena příjemci pomoci dle uvážení);
- část plakátu vyhrazená spoluúčasti Společenství zobrazuje standardní symbol Společenství (loga jsou k dispozici ke stažení na internetových stránkách MZe [www.mze.cz](http://www.mze.cz) nebo Evropské unie

[http://www.europa.eu.int/abc/symbols/emblem/index\\_en.htm](http://www.europa.eu.int/abc/symbols/emblem/index_en.htm)) a text, který je uspořádán následovně:

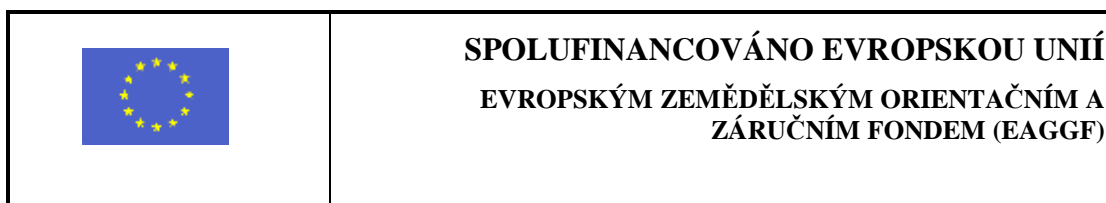
**Závazný vzor plakátu – část vyhrazená spoluúčasti EU:**



**3. Informační materiály**

U publikací (brožury, skládačky, letáčky) o investicích spolufinancovaných strukturálními fondy je na titulní straně zřetelně uvedena spoluúčast Evropské unie a fondu EAGGF a symbol Společenství. Zakládána MAS má možnost umístit zde i vlastní logo.

**Závazný vzor pro brožury, letáky a další propagační materiály – část vyhrazená spoluúčasti EU**



**4. Obecné podmínky**

Veškeré tyto technické prostředky (velkoplošné reklamní panely (cedule), pamětní desky a plakáty) budou financovány z vlastních zdrojů příjemce pomoci.

Příjemce pomoci je povinen uchovat pro potřeby kontroly doklady, že dodržel všechny podmínky informačních a propagačních opatření souvisejících s pomocí ze strukturálních fondů dle této metodiky (např. cedule, plakát, fotodokumentace, brožura atd.).

**5. Základní informace ke způsobu používání loga EU:**

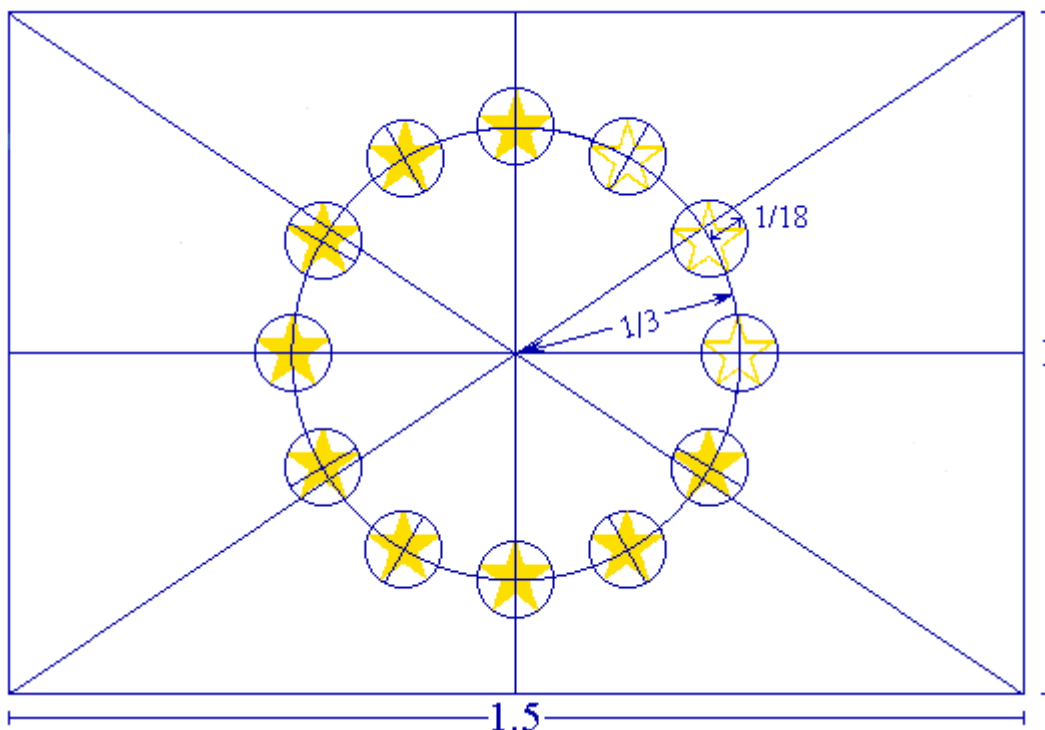
Tento grafický manuál pro používání loga EU obsahuje instrukce jak správně vytvořit znak a definici standardních barev. Zdrojový dokument je uveden na internetových stránkách EU [http://www.europa.eu.int/abc/symbols/emblem/graphics1\\_cs.htm](http://www.europa.eu.int/abc/symbols/emblem/graphics1_cs.htm) a dále jsou zde k dispozici různé varianty loga ke stažení ve formátech jpeg, tiff a eps.

V souvislosti s čerpáním prostředků ze strukturálních fondů EU jsou žadatelé na základě nařízení komise (ES) č. 1159/2000 povinni v uvedených případech používat symbol EU.

**Symbolický popis loga:** Dvanáct zlatých hvězd vytváří na pozadí modré oblohy kruh, který představuje jednotu národů Evropy. Počet hvězd je pevně stanoven, číslo dvanáct je symbolem dokonalosti a jednoty.

**Heraldický popis:** Kruh dvanácti zlatých pěticípých hvězd na azurovém poli, jejich špičky se nedotýkají.

**Geometrický popis loga:** Znak má tvar modré obdélníkové vlajky, jejíž délka představuje jeden a půl výšky vlajky. Dvanáct zlatých hvězd je pravidelně rozmístěno do tvaru nevyznačeného kruhu, jehož střed je průsečíkem úhlopříček obdélníku. Poloměr kruhu se rovná třetině výšky vlajky. Každá hvězda má pět cípů, které jsou umístěny na obvodu nevyznačeného kruhu a jejich poloměr se rovná osmnáctině výšky vlajky. Všechny hvězdy směřují vzhůru, tzn. jeden cíp je vertikální a dva další jsou v přímé lince v pravých úhlech ke stožáru vlajky. Kruh je uspořádán tak, že hvězdy jsou umístěny v pozici hodin na ciferníku. Jejich počet je neměnný.



### Předepsané barvy

**PANTONE REFLEX BLUE**



**PANTONE YELLOW**



Znak má následující barevné provedení:

**PANTONE REFLEX BLUE** pro povrch obdélníku; **PANTONE YELLOW** pro hvězdy.

Mezinárodní paleta **PANTONE** je běžně dostupná a snadno přístupná i pro neodborníky.

#### Čtyřbarevný proces

U čtyřbarevného procesu není možné použít dvě výše uvedené standardní barvy. Je proto nutné vytvořit je pomocí čtyř barev čtyřbarevného procesu. **PANTONE YELLOW** se získá použitím stoprocentní "Process Yellow". Smícháním stoprocentní "Process Cyan" a osmdesátiprocentní "Process Magenta" se získá barva, která je velice podobná **PANTONE REFLEX BLUE**.

#### Internet

Barva **PANTONE REFLEX BLUE** odpovídá na internetové paletě barvě RGB:0/0/153 (hexadecimálně: 000099) a

**PANTONE YELLOW** odpovídá na internetové paletě barvě  
RGB:255/204/0 (hexadecimálně: FFCC00).

### Základní typy loga EU



### Postup při jednobarevném zobrazení

Pokud je k dispozici pouze černá barva, ohraničte obdélník černě a vytiskněte hvězdy černě na bílém pozadí.



Pokud je k dispozici pouze modrá barva (musí to být samozřejmě reflexní modrá), použijte ji jako stoprocentní barvu pro výplň pole a hvězdy zobrazte negativní bílou.



### Zobrazení na barevném pozadí

Znak by měl být pokud možno vytištěn na bílém pozadí. Vícebarevná pozadí nejsou vhodná, zejména pokud neladí s modrou barvou. Musí-li být vícebarevné pozadí použito, je třeba užít bílé ohraničení o tloušťce rovnající se 1/25 výšky obdélníka.



### Příklady nesprávných zobrazení

❶ Znak je zobrazen obráceně.



❷ Hvězdy mají špatnou orientaci.



❸ Hvězdy jsou v kruhu rozmístěny nesprávně: správně musejí být rozmístěny jako hodiny na ciferníku.



### Užívání třetími stranami

Evropský znak lze používat pouze při splnění následujících podmínek:

- je vyloučena jakákoli možnost záměny uživatele znaku a Evropského společenství nebo Rady Evropy;
- znak není používán ve spojení s cíli nebo činnostmi, které jsou neslučitelné s cíli a zásadami Evropského společenství nebo Rady Evropy.

Povolení užívat evropský znak nezakládá žádná práva na výhradní užívání, ani neumožňuje převzetí znaku nebo jakékoli podobné ochranné známky nebo loga, ať už registrací nebo jinými prostředky. Každá žádost o povolení bude individuálně posouzena a určí se, zda splňuje výše stanovená kritéria. Povolení nebude uděleno, pokud by byl evropský znak použit ke komerčním účelům spolu s logem, názvem nebo ochranou známkou určité společnosti.

Kontakty na Evropskou komisi a na Radu Evropy:

European Commission, Secretariat-General, B-1049 Brussels. Tel. (+32-2) 296 26 26; fax (+32-2) 296 59 60; e-mail: [embl@cec.eu.int](mailto:embl@cec.eu.int)

Council of Europe, Directorate General of Legal Affairs, F-67075 Strasbourg Cedex. Tel. (+33) 388 41 20 00; fax (+33) 388 41 37 39; e-mail: [infopoint@coe.int](mailto:infopoint@coe.int)

V případě propagace aktivit financovaných ze strukturálních fondů EU je použití loga EU povinné.

## Stažení originálů pro reprodukci

### Informace pro uživatele:

- Používání loga Rady je předmětem autorizace. Požadavek musí být zaslán na adresu: Council of Europe, Directorate of Communication and Research, F67075 Strasbourg cedex.
- Soubory ve formátu **JPEG** nebo **TIFF** mohou být staženy a přímo přeneseny mezi dokumenty použitím kopírování a vkládání. Mohou být rovněž editovány pomocí programů jako jsou *MS Paint* nebo *Adobe Photoshop*. Kvalita obrázků je přímo úměrná velikosti souboru (kb) (★★nebo ★★★).
- Obrázky ve vektorovém formátu jsou určeny pro profesionální použití. (počítačově zpracovávané publikace, předtisk). Příložené soubory (**EPS**) mohou být publikovány s použitím speciálního softwaru jako např. *Adobe Illustrator*. Barvy jsou ve formátu **CMYK** a mohou být použity přímo pro čtyřbarevný tisk. V jakékoliv velikosti je zachováno optimální rozlišení obrázku (★★★★).

Loga ve všech uvedených formátech lze stáhnout na internetové adrese:  
<http://www.coe.int/02/Logo/DownloadLogoE.asp>