

Podrobný postup pro vygenerování a zaslání Žádosti o dotaci přes Portál Farmáře

1. kolo příjmu žádostí Programu rozvoje venkova (2014 – 2020)

V tomto dokumentu je uveden podrobný postup vygenerování Žádosti o dotaci PRV a následné podání prostřednictvím Portálu Farmáře.

Postup podání Žádosti o dotace je uveden v kapitole 5. Obecných podmínek pro poskytnutí dotace na základě Programu rozvoje venkova na období 2014 – 2020 (dále jen „Pravidla pro žadatele“).

A. Vygenerování Žádosti o dotaci

Žádost o dotaci musí být vygenerována z účtu Portálu farmáře žadatele dále jen (PF). PF je žadateli přístupný přes www.szif.cz (obrázek 1), který poskytuje žadateli přístup k individuálním informacím detailního charakteru o jeho žádostech a umožňuje mu využívat služby, jejichž cílem je žadateli pomoci, případně mu poskytnout podporu při vybraných úkonech. Přístup k individuálním informacím a službám mají pouze registrovaní žadatelé.



SZIF Pomáháme českému zemědělství | Infolinka 222 871 871 | Hledat

PORTÁL FARMÁŘE

NEPŘEHLEDNĚTE
 Neplnění dotačních podmínek opatření Jednotné žádosti z důvodu sucha – ohlášení zásahu vyšší moci
 Pokud žadatel nemůže plnit dotační podmínky jednotlivých opatření Jednotné žádosti podané v roce 2015 z důvodu nepříznivých k...
 více informací

SZP 2015-2020 NEJČASTĚJŠÍ DOTAZY
 více informací

JEDNOTNÁ ŽÁDOST | **PROGRAM ROZVOJE VENKOVA** | **SEZNAM PŘÍJEMCŮ DOTACÍ** | **HARMONOGRAMY/KALENDÁŘ AKCÍ**

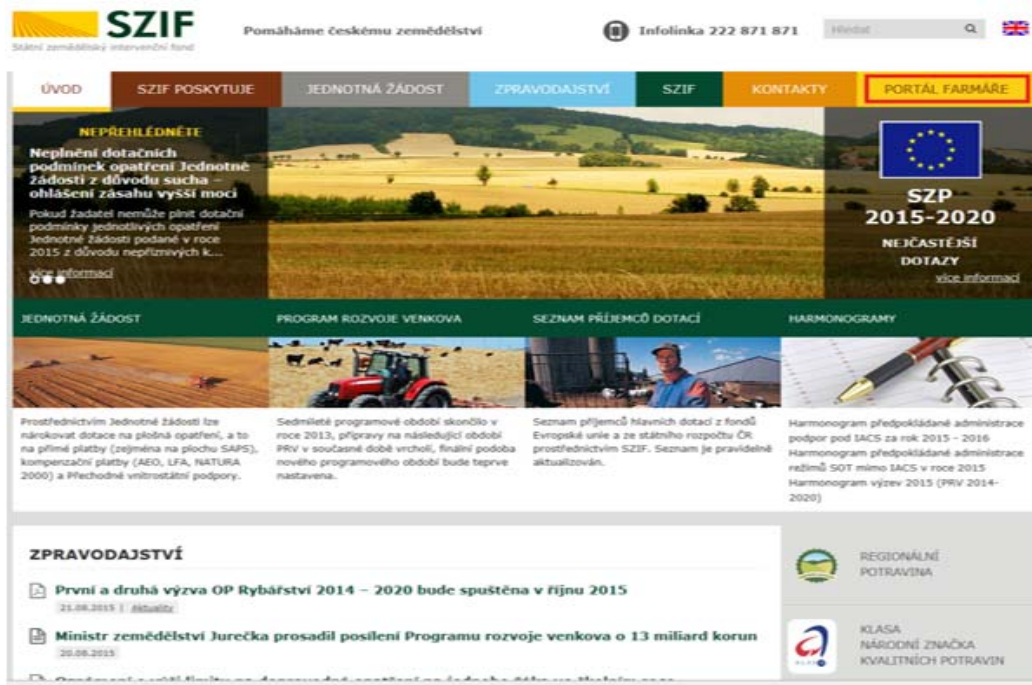
ZPRAVODAJSTVÍ

- Ministr Jurečka: Návrh Evropské komise na řešení mléčné krize je první krok. Musí ale následovat další**
 16.09.2015 | [Tiskové zprávy](#)
- Postup sklizně obilovin a řepky v ČR k 14.9.2015**
 14.09.2015 | [Živě zpravodajství](#)
- Zpřesnění Obecných podmínek Pravidel a Pravidel pro žadatele v operaci 4.1.1 pro 1. kolo příjmu žádostí**
 11.09.2015 | [Program rozvoje venkova 2014-2020](#)
- Na výstavě Zahradra Čech byli oceněni výrobci Regionálních potravin Ústeckého kraje**

REGIONÁLNÍ POTRAVINA
KLASA NÁRODNÍ ZNAČKA KVALITNÍCH POTRAVIN
OVOCE A ZELENINA DO ŠKOL

Obrázek 1: www.szif.cz

Po zobrazení webové stránky Státního zemědělského intervenčního fondu (dále jen SZIF) se žadatel přihlásí do PF prostřednictvím tlačítka „PORTÁL FARMÁŘE“. Tlačítko je zvýrazněno na obrázku 2.



Obrázek 2: www.szif.cz

Po kliknutí na záložku „PORTÁL FARMÁŘE“ se v hlavičce webových stránek SZIF zobrazí okno pro přihlášení (obrázek 3). Žadatel vyplní uživatelské jméno a heslo do připravených textových polí a klikne na tlačítko „Přihlášení“. Pokud žadatel nemá přístup do PF (tzn. uživatelské jméno a heslo) musí vyplnit „Žádost o přístup“ do Portálu farmáře podle pokynů uvedených v dokumentu „Informace pro Žadatele“ (zobrazeno barevně ve spodní části na obrázku 3).

PŘIHLÁŠENÍ NA PORTÁL FARMÁŘE

Přihlášení slouží pro registrované uživatele a uživatele Portálu farmáře. V případě problémů při přihlášení kontaktujte Technickou pomoc na tel.: 222 871 324, 222 871 716 a 222 871 705. Pro zamezení bezpečnostních hlášek prohlížeče si [stáhněte Certifikát 1, certifikační autority \(1,CA\)](#).

Uživatelské jméno:

Heslo:

„Portál farmáře“ je informační portál, který poskytuje žadateli přístup k individuálním informacím detailního charakteru o jeho žádostech a umožňuje mu využívat služby, jejichž cílem je žadateli pomoci, případně mu poskytnout podporu při vybraných úkonech. Přístup k individuálním informacím a službám na Portálu farmáře mají pouze registrovaní uživatelé. Pro získání uživatelského jména a hesla do Portálu farmáře je třeba vyplnit [Žádost o přístup](#) do Portálu farmáře podle pokynů uvedených v dokumentu [Informace pro žadatele](#) o přístup do Portálu farmáře.

Jste [registrovaný uživatel pro odběr novinek SZIF](#) a zapomněli jste heslo? [Zašleme vám ho na vaši e-mailovou adresu](#)

[<< Zpět na web SZIF.CZ](#)

Copyright © SZIF 2000- 2015, všechna práva vyhrazena.

Obrázek 3: Přihlášení do PF

Po přihlášení se načte úvodní strana PF (obrázek 4). Pro vygenerování Žádosti o dotaci lze použít odkaz „Podat novou žádost“ na úvodní straně, nebo sekci „Nová podání“ v levé sloupcové nabídce. Obě možnosti jsou vyznačeny na obrázku 4.



Obrázek 4: Úvodní strana PF

Po kliknutí na „Podat novou žádost“ se zobrazí „NOVÁ PODÁNÍ“ (obrázek 5). Generování nové Žádosti je dostupné pod záložkou „Žádost PRV“ vyznačené červeným rámečkem.



Obrázek 5: NOVÁ PODÁNÍ, generování Žádosti o dotaci

Následně se zobrazí stránka „ŽÁDOST O DOTACI PRV“, obrázek 6. Pro vygenerování Žádosti o dotaci je nutné kliknout na tlačítko „Předvyplnění nových žádostí o dotaci“, které je zvýrazněno.



Obrázek 6: Předvyplnění nových žádostí o dotaci

Další krok je tvořen třemi částmi („Identifikační a kontaktní údaje žadatele“, „Výměra obhospodařované zemědělské půdy dle LPIS“, „Výběr opatření/podopatření/operace/záměru Žádosti o dotaci“), viz obrázek 7.

V první části jsou automaticky předvyplněná pole „Jméno a příjmení žadatele/Název organizace“ a „Adresa sídla/trv. bydliště“. U ostatních údajů („Adresa pro doručování“, „Telefon“, „E-mail“, atd.) má žadatel možnost vybrat z více variant uložených na PF.

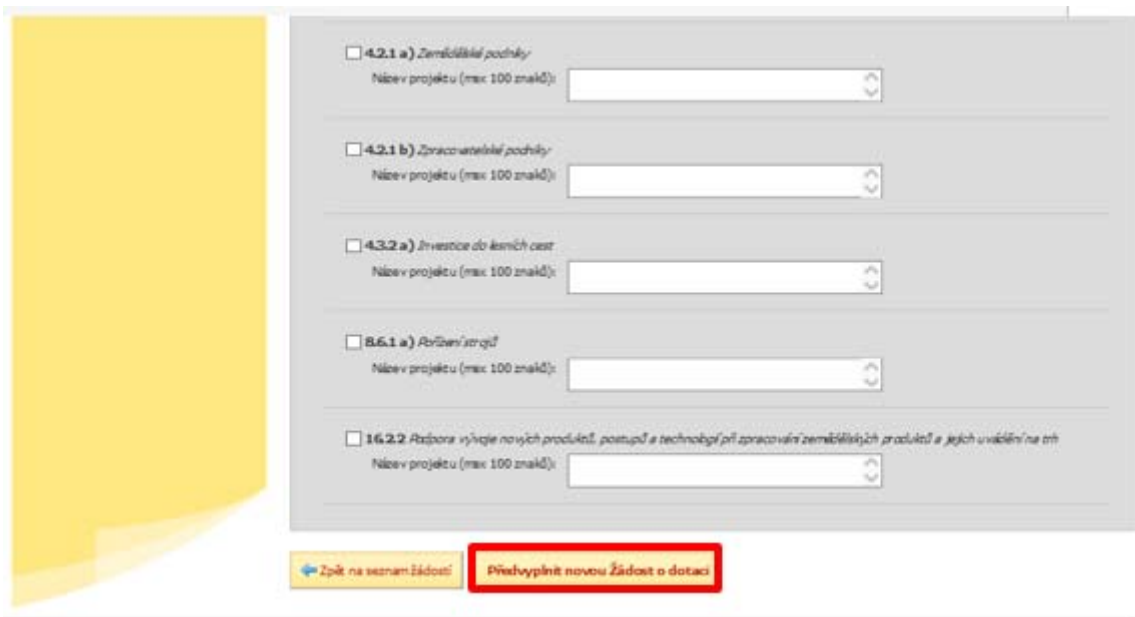
Ve druhé části se vygenerují údaje o počtu ha žadatele ke dni 1. 8. 2015 (relevantní pro operaci 4.1.1). Pro operaci 4.1.1 záměr a) a b) nelze vygenerovat Žádost o dotaci, pokud je výměra obhospodařované zemědělské půdy vyšší než 150 ha.

Ve třetí části vybere žadatel zaškrtnutím operaci/záměr a vepíše název projektu do připraveného textového pole (viz obrázek 8).

Poznámka: v této sekci je na PF zobrazeno číselní označení operace a název záměrů (názvy operací uvedeny níže v tabulce).

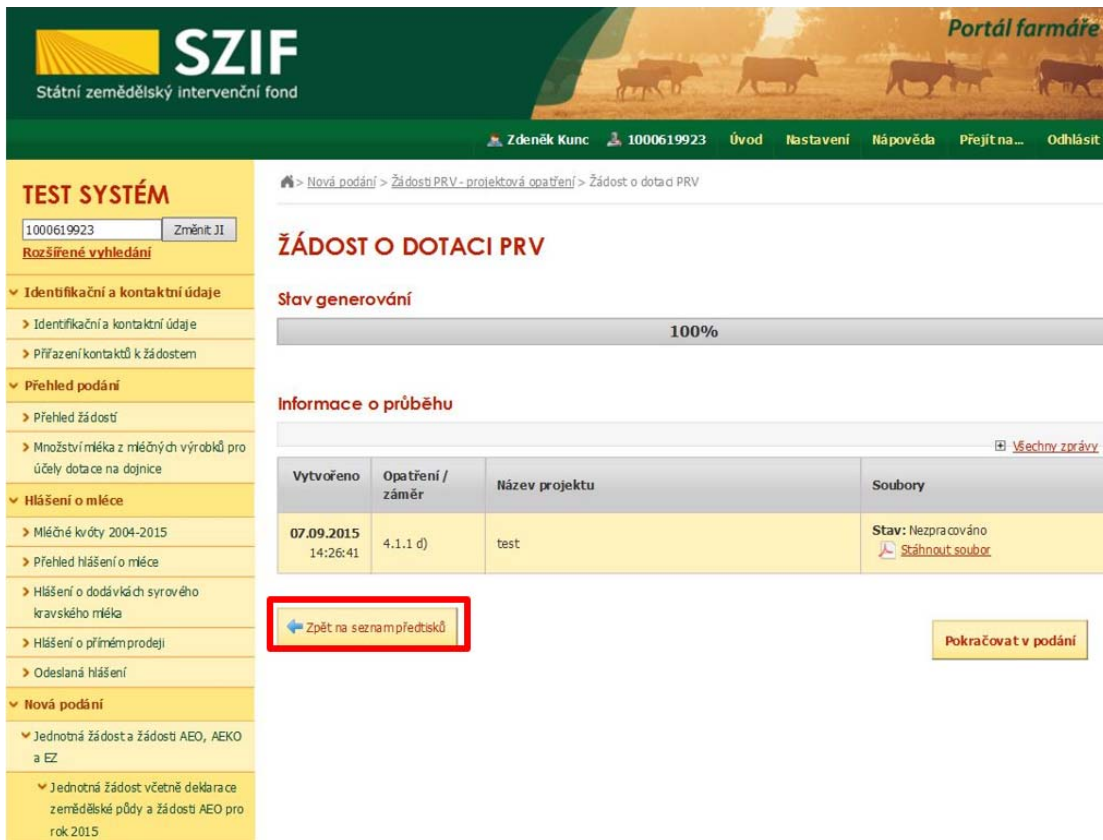
Operace 4.1.1 Investice do zemědělských podniků
Operace 4.2.1 Zpracování a uvádění na trh zemědělských produktů
Operace 4.3.2 Lesnická infrastruktura
Operace 8.6.1 Technika a technologie pro lesní hospodářství
Operace 16.2.2 Podpora vývoje nových produktů, postupů a technologií při zpracování zemědělských produktů a jejich uvádění na trh

Po vyplnění všech částí klikne žadatel na tlačítko „Předvyplnit novou Žádost o dotaci“ viz obrázek 9.



Obrázek 9: Generování Žádosti o dotaci

Po předchozím kroku předvyplnění nové žádosti se zobrazí informace o stavu generování Žádosti o dotaci a informace o průběhu viz obrázek 10.



TEST SYSTÉM

1000619923 Změnit JI

Rozšířené vyhledání

Identifikační a kontaktní údaje

- Identifikační a kontaktní údaje
- Přřazení kontaktů k žádostem

Přehled podání

- Přehled žádostí
- Množství mléka z mléčných výtoků pro účely dotace na dojnice

Hlášení o mléce

- Mléčné kvóty 2004-2015
- Přehled hlášení o mléce
- Hlášení o dodávkách syrového kravského mléka
- Hlášení o přímém prodeji
- Odeslaná hlášení

Nová podání

- Jednotná žádost a žádosti AEO, AEKO a EZ
- Jednotná žádost včetně deklaraace zemědělské půdy a žádosti AEO pro rok 2015

Nová podání > Žádosti PRV - projektová opatření > Žádost o dotaci PRV

ŽÁDOST O DOTACI PRV

Stav generování

100%

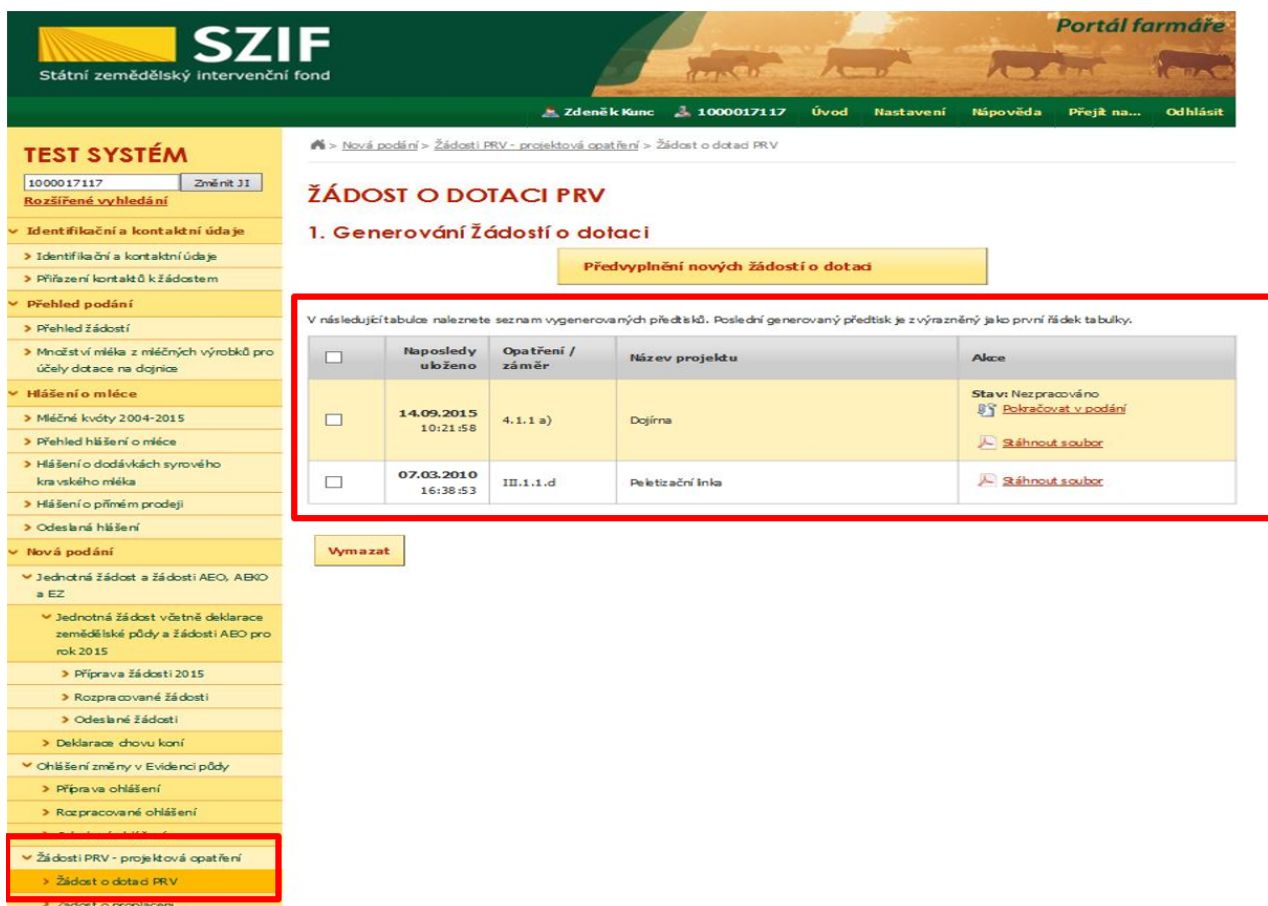
Informace o průběhu

Vytvořeno	Opatření / záměr	Název projektu	Soubory
07.09.2015 14:26:41	4.1.1 d)	test	Stav: Nezpracováno Stáhnout soubor

[Zpět na seznam předstisků](#) [Pokračovat v podání](#)

Obrázek 10: Stav generování

Po vygenerování Žádosti (stav generování 100%) a stisku tlačítka „Zpět na seznam předtisků“ (obrázek 10) se objeví přehled všech žádostí jako na obrázek 11. Pokud bylo v předchozím kroku zaškrtnuto více operací/záměrů pro předvyplnění Žádosti o dotaci, pak bude v sekci vygenerovaných žádostí tolik žádostí, kolik žadatel zaškrtnl. Situaci zachycuje obrázek 11.



TEST SYSTÉM
 1000017117
 Rozšířené vyhledání

ŽÁDOST O DOTACI PRV
 1. Generování Žádostí o dotaci

Předvyplnění nových Žádostí o dotaci

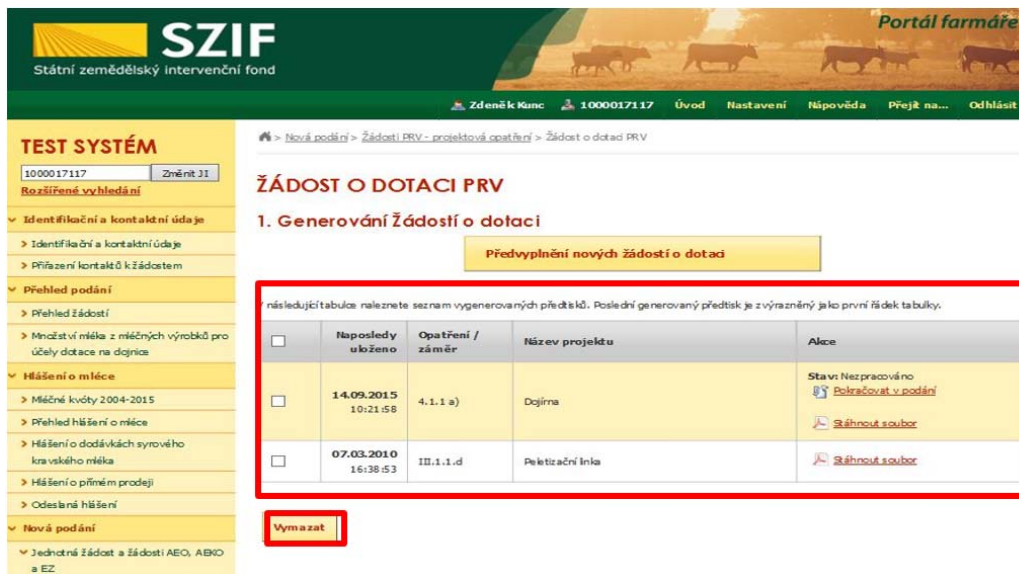
V následující tabulce naleznete seznam vygenerovaných předtisků. Poslední generovaný předtisk je z výraznějšího jako první řádek tabulky.

<input type="checkbox"/>	Naposledy uloženo	Opatření / záměr	Název projektu	Akce
<input type="checkbox"/>	14.09.2015 10:21:58	4.1.1 a)	Dojárna	Stav: Nezpracováno Pokračovat v podání Stáhnout soubor
<input type="checkbox"/>	07.03.2010 16:38:53	III.1.1.d	Paletizační linka	Stáhnout soubor

Žádosti PRV - projektová opatření
 > Žádost o dotaci PRV

Obrázek 11: Vygenerované Žádosti o dotaci

Jestliže je třeba některou z vygenerovaných Žádostí o dotaci vymazat, pak žadatel provede její označení dle obrázku 12 a stiskne tlačítko „Vymazat“.






TEST SYSTÉM
 1000017117 Změnit JI
 Rozšířené vyhledání

ŽÁDOST O DOTACI PRV
 1. Generování Žádostí o dotaci

Předvyplnění nových žádostí o dotaci

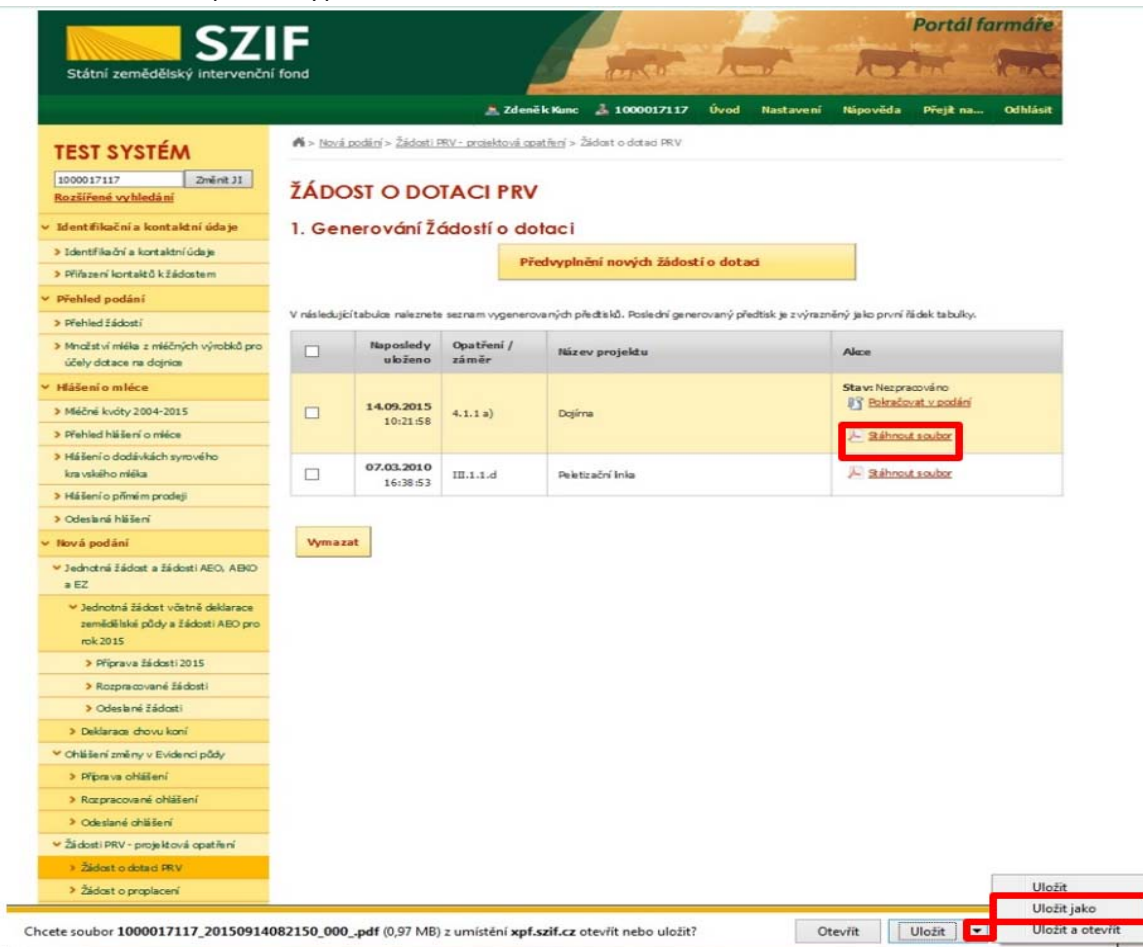
Následující tabulka naleznete seznam vygenerovaných předtisků. Poslední generovaný předtisk je zvýrazněný jako první řádek tabulky.

<input type="checkbox"/>	Naposledy uloženo	Opatření / záměr	Název projektu	Akce
<input type="checkbox"/>	14.09.2015 10:21:58	4.1.1 a)	Dojárna	Stav: Nezpracováno  Pobírat v podání  Stáhnout soubor
<input type="checkbox"/>	07.03.2010 16:38:53	III.1.1.d	Peletizační linka	 Stáhnout soubor

Vymazat

Obrázek 12: Vymazání předvyplněné Žádosti o dotaci

Pokud žadatel žádnou Žádost o dotaci odstranit nechce, provede se prostřednictvím „Stáhnout soubor“ uložení jednotlivých Žádostí o dotaci (obrázek 13). Každá Žádost o dotaci bude uložena do PC žadatele, kde ji bude možné kompletně vyplnit.






TEST SYSTÉM
 1000017117 Změnit JI
 Rozšířené vyhledání

ŽÁDOST O DOTACI PRV
 1. Generování Žádostí o dotaci

Předvyplnění nových žádostí o dotaci

Následující tabulka naleznete seznam vygenerovaných předtisků. Poslední generovaný předtisk je zvýrazněný jako první řádek tabulky.

<input type="checkbox"/>	Naposledy uloženo	Opatření / záměr	Název projektu	Akce
<input type="checkbox"/>	14.09.2015 10:21:58	4.1.1 a)	Dojárna	Stav: Nezpracováno  Pobírat v podání  Stáhnout soubor
<input type="checkbox"/>	07.03.2010 16:38:53	III.1.1.d	Peletizační linka	 Stáhnout soubor

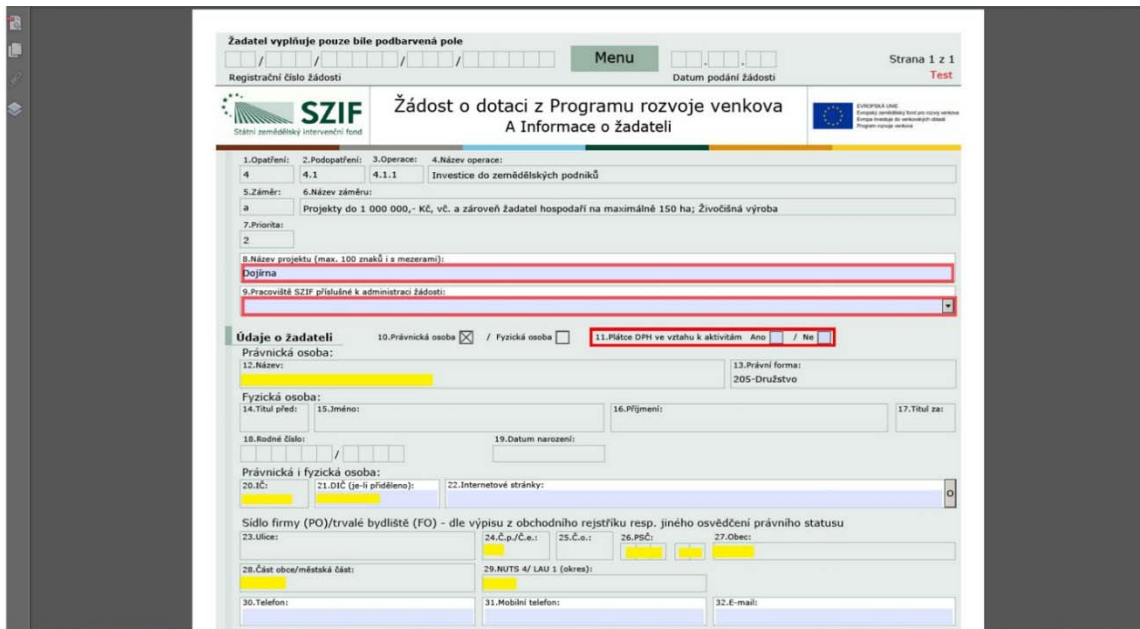
Vymazat

Chcete soubor 1000017117_20150914082150_000_.pdf (0,97 MB) z umístění xpf.szif.cz otevřít nebo uložit?

Otevřít Uložit Uložit jako Uložit a otevřít

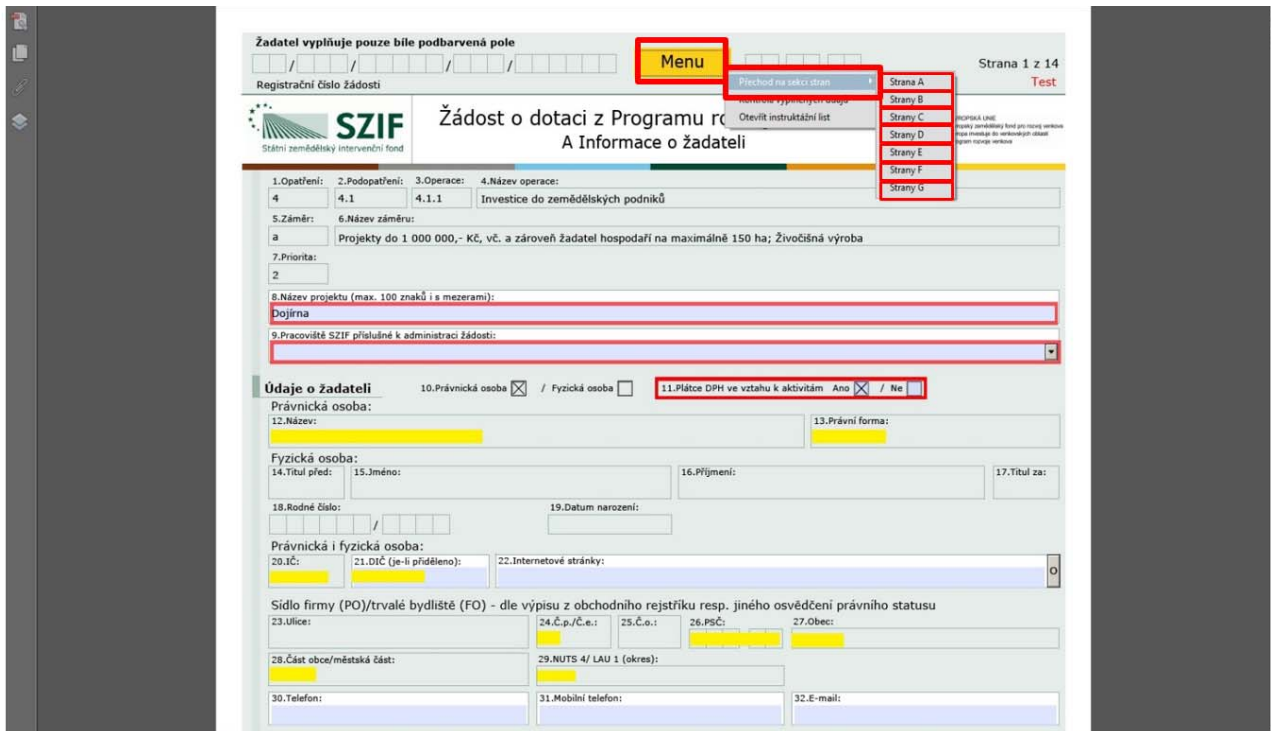
Obrázek 13: Uložení předvyplněné Žádosti o dotaci

Formulář Žádosti o dotaci, který se ukládá do PC, zachycuje obrázek 14.



Obrázek 14: Formulář Žádosti o dotaci

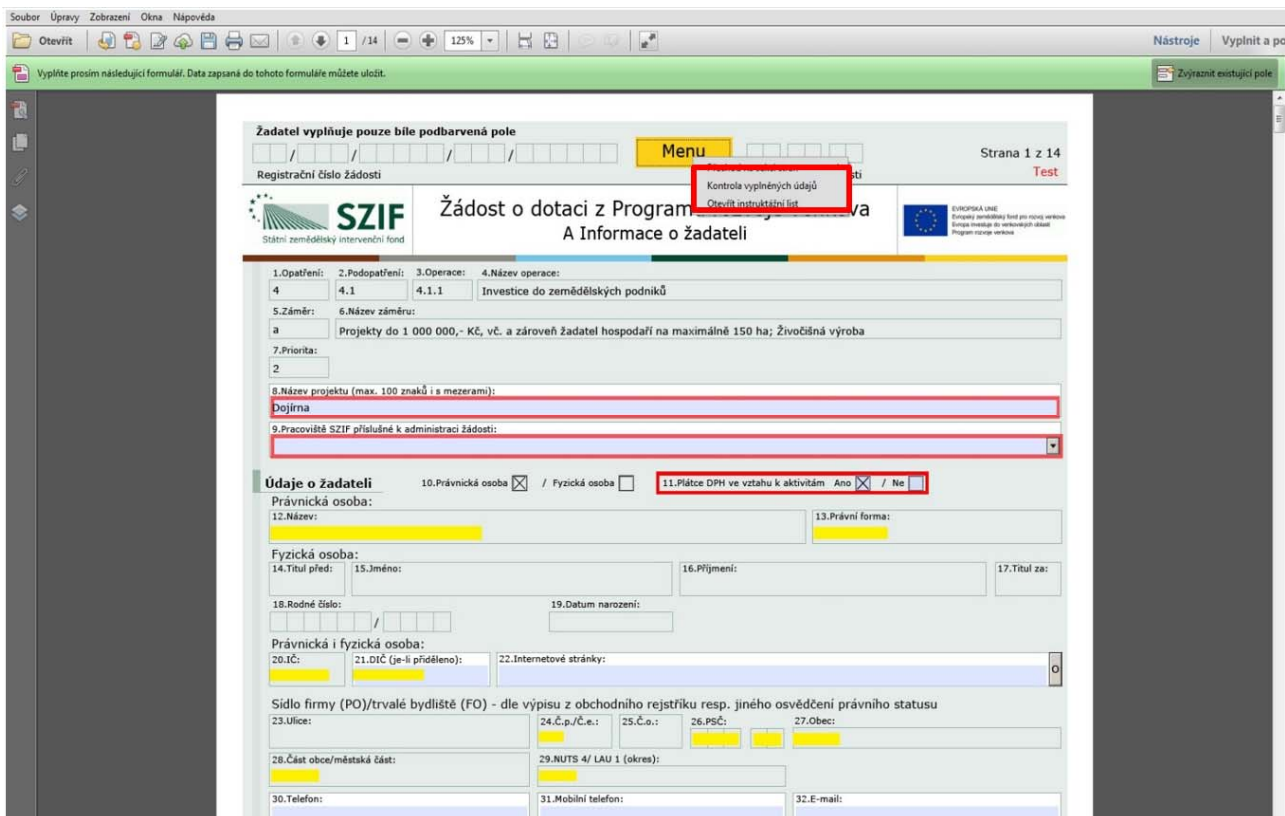
Ve formuláři Žádosti o dotaci (obrázek 15) se lze pohybovat po kliknutí na tlačítko „Menu“. Tlačítko umožní rychlejší přechod mezi sekcemi formuláře. Pomocí možnosti „Přechod na sekci stran“ se lze přepínat mezi jednotlivými stranami formuláře. Žadatel si vybírá z nabídky: strany A, strany B, strany C, strany D, strany E, strany F, strany G (zobrazeno na obrázku 15).



Obrázek 15: Vyplňování Žádosti o dotaci

Po kliknutí na tlačítko „Menu“ je dostupná také „Kontrola vyplněných údajů“. Možnost je označena na obrázku 16. Po spuštění „Kontroly vyplněných údajů“ proběhnou např. matematické kontroly nebo kontroly vyplnění základních polí. Tlačítko „Kontrola vyplněných údajů“ doporučujeme používat průběžně během vyplňování celé Žádosti o dotaci. Zejména pak po finálním vyplnění Žádosti o dotaci za účelem ověření, zda vyplněný formulář neobsahuje chyby.

Prostřednictvím tlačítka „Menu“ je dále možné otevřít Instruktažní list pro vyplňování Žádosti o dotaci (zachyceno na obrázku 16).

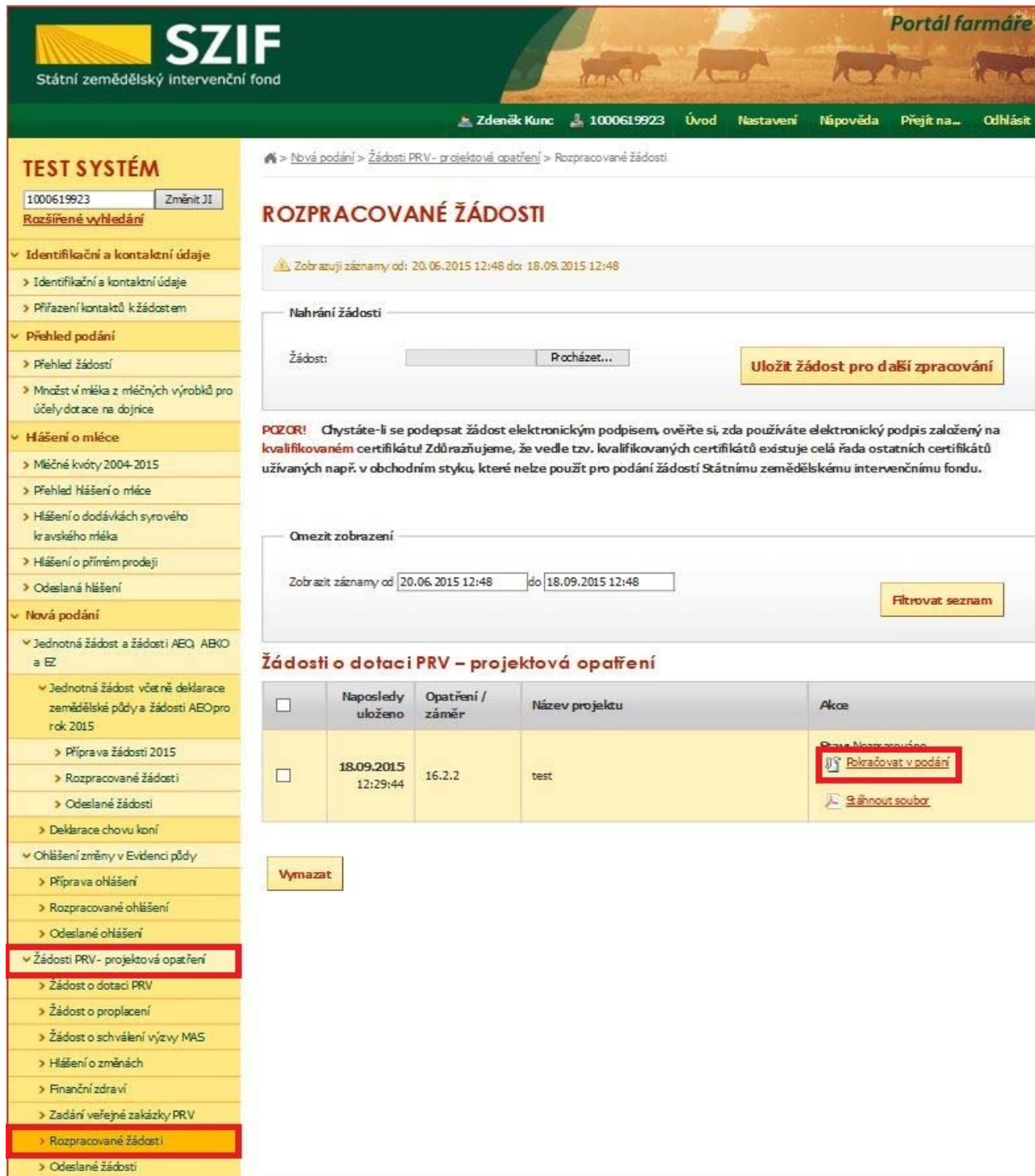


Obrázek 16: Vyplňování Žádosti o dotaci

B. Zaslání Žádosti o dotaci přes Portál Farmáře

Po kompletním vyplnění Žádosti o dotaci příslušné operace/záměru (dle Instruktažního listu pro vyplňování Žádosti o dotaci) žadatel odešle v termínu pro příjem žádostí Žádost o dotaci přes Portál Farmáře.

Pokračovat v podání Žádosti o dotaci lze přes pole rozpracované žádosti (obrázek 17).



TEST SYSTÉM

1000619923
 Rozšířené vyhledání

- Identifikační a kontaktní údaje
 - Identifikační a kontaktní údaje
 - Přřazení kontaktů k žádostem
- Přehled podání
 - Přehled žádostí
 - Množství mléka z mléčných výrobků pro účely dotace na dojnice
- Hlášení o mléce
 - Mléčné kvóty 2004-2015
 - Přehled hlášení o mléce
 - Hlášení o dodávkách syrového kravského mléka
 - Hlášení o přímém prodeji
 - Odeslaná hlášení
- Nová podání
 - Jednotná žádost a žádosti AEO, ABKO a EZ
 - Jednotná žádost včetně deklarace zemědělské půdy a žádosti AEO pro rok 2015
 - Příprava žádosti 2015
 - Rozpracované žádosti
 - Odeslané žádosti
 - Deklarace chovu koní
 - Ohlášení změny v Evidenci půdy
 - Příprava ohlášení
 - Rozpracované ohlášení
 - Odeslané ohlášení
 - Žádosti PRV - projektová opatření**
 - Žádost o dotaci PRV
 - Žádost o proplácení
 - Žádost o schválení výzvy MAS
 - Hlášení o změnách
 - Finanční zdraví
 - Zadání veřejné zakázky PRV
 - Rozpracované žádosti**
 - Odeslané žádosti

Nová podání > Žádosti PRV - projektová opatření > Rozpracované žádosti

ROZPRACOVANÉ ŽÁDOSTI

Zobrazují záznamy od: 20.06.2015 12:48 do: 18.09.2015 12:48

Nahrání žádosti

Žádost:

POZOR! Chystáte-li se podepsat žádost elektronickým podpisem, ověřte si, zda používáte elektronický podpis založený na kvalifikovaném certifikátu! Zdůrazňujeme, že vedle tzv. kvalifikovaných certifikátů existuje celá řada ostatních certifikátů užívaných např. v obchodním styku, které nelze použít pro podání žádostí Státnímu zemědělskému intervenčnímu fondu.

Omezit zobrazení

Zobrazit záznamy od: 20.06.2015 12:48 do: 18.09.2015 12:48

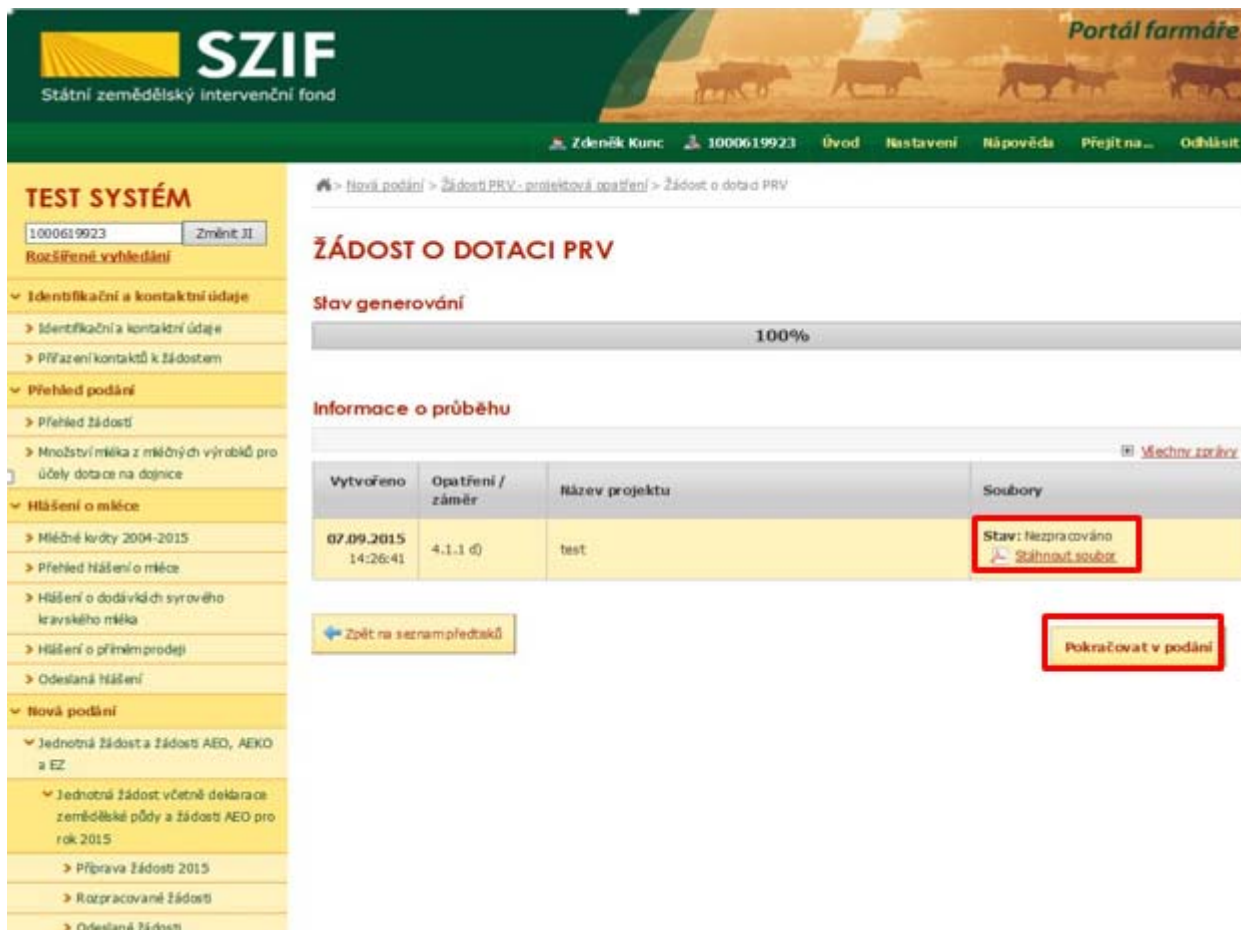
Žádosti o dotaci PRV – projektová opatření

<input type="checkbox"/>	Naposledy uloženo	Opatření / záměr	Název projektu	Akce
<input type="checkbox"/>	18.09.2015 12:29:44	16.2.2	test	<input type="button" value="Pokračovat v podání"/> <input type="button" value="Stáhnout soubor"/>

Obrázek 17: Rozpracované žádosti

V termínu od 29.9.2015 08:00 hodin do 12.10.2015 13:00 hodin budou na Portálu farmáře zpřístupněny kroky, které umožní podání Žádosti o dotaci 1. kola PRV.

Žadatel dle obrázku 17 nebo obrázku 18 klikne na tlačítko „Pokračovat v podání“.



TEST SYSTÉM
 1000619923 Změnit ID
 Rozšířené vyhledání

ŽÁDOST O DOTACI PRV

Stav generování: 100%

Informace o průběhu

Vytvořeno	Opatření / záměr	Název projektu	Soubory
07.09.2015 14:26:41	4.1.1 d)	test	Stav: Nepracováno Stáhnout soubor

Zpět na seznam předpokl. Pokračovat v podání

Obrázek 18: Podání Žádosti o dotaci

Poznámka:

Na Portálu Farmáře jsou při odesílání Žádosti o dotaci nastaveny kontrolní mechanismy podmínek vyplývající z Obecné části Pravidel pro žadatele, např. „za danou operaci/záměr v daném kole příjmu žádostí bude možné odeslat pouze jednu Žádost o dotaci konkrétního žadatele (není-li ve specifických podmínkách uvedeno jinak)” – Portál Farmáře nedovolí odeslat „další Žádost” na stejnou operaci/záměr; specifika záměrů v rámci operaci 4.1.1 Investice do zemědělských podniků; Žádost o dotaci lze odeslat pouze z účtu Portálu Farmáře, ze kterého byla vygenerována; atd.

Přes pole „Procházet“ žadatel nahraje z PC kompletně vyplněnou Žádost o dotaci. Následně žadatel žádost uloží (tlačítko „uložit“) a pokračuje v podání přes „Pokračovat v podání“. Dle obrázku 19 je žadatel také informován o aktuálním datu a čase poslední změny Žádosti o dotaci.



TEST SYSTÉM
 1000619923 Změnit JI
 Rozšířené vyhledání

PRV Žádost o dotaci
 4.1.1 d) - projekty do 5 000 000,- Kč, vč.; Prasata - kolo 001

Datum vytvoření	07.09.2015 14:26:37
Datum poslední změny	07.09.2015 14:26:41
Opatření / záměr	4.1.1 d)

Žádost: [Žádost o dotaci PRV 14-20, 1.kolo](#) 07.09.2015 14:26:39 Procházet...

uložit
 Pokračovat v podání

Obrázek 19: Nahrání Žádosti o dotaci

V následujícím kroku (obrázek 20) se žadateli zobrazí strana se souhrnnými informacemi týkající se podání Žádosti o dotaci. Žadatel zaškrtně pole „Souhlasím s podobou žádosti a dalšími závazky“. Po zaškrtnutí se automaticky zpřístupní pole „Podat Žádost“, na které žadatel klikne.



TEST SYSTÉM
 1000619923 Změnit JI
 Rozšířené vyhledání

SOUHRN
 PRV Žádost o dotaci
 4.1.1 d) - projekty do 5 000 000,- Kč, vč.; Prasata - kolo 001


Datum vytvoření	07.09.2015 14:47:35
Datum poslední změny	07.09.2015 14:47:39
Opatření / záměr	4.1.1 d)

Žádost: [Žádost o dotaci PRV 14-20, 1.kolo](#) 07.09.2015 14:47:37

Zpět Souhlasím s podobou žádosti a dalšími závazky. Podat Žádost

Obrázek 20: Žádost o dotaci - souhrn

Po podání Žádosti o dotaci se žadatelí zobrazí strana, kde pod odkazem „Stáhnout soubor“ je odeslaná/podaná Žádost o dotaci. Dle obrázku 21 si žadatel prostřednictvím „Stáhnout potvrzení“ stáhne Potvrzení o přijetí Žádosti o dotaci. Ukázka vygenerovaného Potvrzení o přijetí, která je uvedena na obrázku 22, má pouze informativní charakter.



TEST SYSTÉM

1000619923 Změnit JI

Rozšířené vyhledání

▼ Identifikační a kontaktní údaje

- > Identifikační a kontaktní údaje
- > Přřazení kontaktů k žádostem

▼ Přehled podání

- > Přehled žádostí
- > Množství mléka z mléčných výrobků pro účely dotace na dojnice

▼ Hlášení o mléce

- > Mléčné kvóty 2004-2015
- > Přehled hlášení o mléce
- > Hlášení o dodávkách syrového kravského mléka

Stav

100%

Hotovo...

Informace o průběhu

Vytvořeno	Opatření / záměr	Název projektu	Soubory
07.09.2015 14:54:45	4.1.1.0	test	Číslo jednací: SZIF/2015/0521638 Stáhnout soubor Stáhnout potvrzení

[Pokračovat na odeslané žádosti](#)

Obrázek 21: Podaná Žádost o dotaci



Indikátor dokumentu: SZIF/2015/xxxxxxx

POTVRZENÍ O PŘIJETÍ

Dokument Žádost o dotaci z Programu rozvoje venkova 2014 – 2020 (1. kolo) byl úspěšně odeslán.

Informujeme Vás tímto, že Žádost o dotaci byla podána (podrobnosti jsou uvedeny v následující tabulce). O jejím zaregistrování budete informováni na Portálu Farmáře – sekce „Odeslané dokumenty ze SZIF“.

Děkujeme Vám, že jste využili našich elektronických služeb a přejeme Vám příjemný den.

S pozdravem

Státní zemědělský intervenční fond
 Ve Smečkách 33
 110 00 Praha 1

Obrázek 22: Vygenerované Potvrzení o přijetí

Tímto krokem byla úspěšně podána Žádost o dotaci. O jejím zaregistrování bude žadatel informován na Portálu Farmáře – sekce „Odeslané dokumenty ze SZIF“.