

LPIS – modul Předtisky

Předtisky změnových žádostí JŽ

Uživatelská příručka

Ministerstvo zemědělství České republiky

HISTORIE DOKUMENTU

Verze	Datum	Provedená změna	Provedl
1.0	18. 9. 2017	První verze	Jana Bláhová
1.1	27. 9. 2017	Drobné opravy a doplnění	Jana Bláhová
1.2	19. 6. 2018	Aktualizace a doplnění dle změn v aplikaci (PZ 324)	Jana Bláhová
1.3	4. 6. 2019	Aktualizace dle úprav aplikace dle PZ 442	Jana Bláhová

OBSAH

1	Úvod	4
2	Podmínky pro použití aplikace pro přípravu změnových žádostí JŽ	4
3	Hlavní rozdíly mezi předtisky změnových žádostí JŽ a předtisky JŽ	4
4	Dotační tituly řešené v rámci předtisků změnových žádostí JŽ	5
5	Spuštění aplikace	9
6	Stručný popis hlavních obrazovek	11
6.1	Přehledy změn	14
6.2	Neidentifikované DPB.....	21
6.3	Detail DPB.....	22
7	Kreslení v rámci předtisků změnových žádostí JŽ	23
8	Doporučený postup přípravy sady	25
9	Deklarace specifických opatření	26
9.1	Pravidla pro deklarace ovocných sadů	26
9.2	Greening – ekologicky zaměřené plochy (EFA)	28
9.2.1	Kontrola deklarace EFA.....	28
9.2.2	EFA Plodiny vážící dusík (PP-PVN).....	30
9.2.3	EFA Meziplodiny (PP-MPL)	31
9.2.4	EFA Úhor (PP-UHOZ).....	33
9.2.5	EFA Ochranný pás.....	33
9.3	VCS Zelenina (PP-Z1-VVP a PP-Z2-VP)	35
9.4	AEKO Integrovaná produkce zeleniny (AEKO-IPZ).....	36
9.5	EZ	36
9.6	AEKO Ošetřování travních porostů (AEKO-OTP).....	38
	Seznam zkratk	39

1 Úvod

Tato příručka obsahuje informace a postupy týkající se přípravy datové sady pro **žádost o změnu Jednotné žádosti** (dále jen „změnová žádost JŽ“) v aplikaci **Předtisky LPIS** (dále též jen „aplikace“).

V aplikaci **Předtisky LPIS** lze připravit dva typy předtisků:

- Jednotná žádost
- Změnová žádost JŽ

Tato příručka popisuje přípravu předtisků *Změnové žádosti JŽ*, a to pouze tu část postupu, který je realizován v aplikaci LPIS a který končí odesláním datové sady na SZIF. Následně je třeba dokončit přípravu žádosti a její podání na *Portálu farmáře SZIF* (<https://www.szif.cz/irj/portal>).

Postup přípravy předtisku *Jednotné žádosti* popisuje samostatná příručka, kterou naleznete na stránkách Portálu farmáře eAGRI (<http://eagri.cz/public/web/mze/farmar/LPIS/uzivatelske-prirucky>).

2 Podmínky pro použití aplikace pro přípravu změnových žádostí JŽ

Aplikaci **Předtisky LPIS** lze využít pro přípravu změnové žádosti JŽ při splnění těchto podmínek:

- 1) Změna se týká **deklarace plošných dotací uvedených kapitole 4**. Jde-li o jinou změnu, např. změnu identifikačních údajů žadatele nebo změnu týkající se jiných opatření, např. deklarace veškeré zemědělské půdy (vč. zbytkových ploch), je nezbytné použít formulář příslušný pro danou změnu, který je k dispozici na stránkách Portálu farmáře SZIF.
- 2) Změna deklarace u všech opatření/titulů kromě titulů EFA má charakter **snížení deklarované výměry či stažení celého DPB z žádosti. Pouze u EFA je umožněno navýšit deklarovanou výměru nebo přidat nový DPB do deklarace**, a to
 - do 31.5. daného roku vždy,
 - od 1.6. pouze při splnění podmínky, že v jednotné žádosti žadatel deklaroval EFA ve výměře alespoň 5 % výměry orné půdy.

U ostatních opatření nelze navýšení deklarace v aplikaci Předtisky LPIS provádět. Chcete-li deklaraci zvýšit nebo přidat nový DPB u jiného opatření než EFA (navyšovat deklarovanou výměru nebo přidat nový DPB lze bezsankčně provádět do 31.5. daného kalendářního roku a se sankcí maximálně 25 kalendářních dnů po 15.5.), je nutné formulář žádosti o změnu JŽ vyplnit ručně.

3 Hlavní rozdíly mezi předtisky změnových žádostí JŽ a předtisky JŽ

Příprava předtisků *Změnové žádosti JŽ* je oproti předtiskům *Jednotné žádosti* jednodušší v těchto ohledech:

- Neprovádí se kontroly týkající se zařazené výměry a plnění podmínek pro vstup do závazkových opatření, nekontroluje se plnění intenzity chovu hospodářských zvířat a plnění diverzifikace plodin.
- Nevyžaduje se zadání plodin u některých opatření, které jsou v předtiscích JŽ řešeny jako plodinové (např. u AEKO-IPZ, EZ-RZB aj., viz Tabulka 1, sloupec „Plodiny“).

Od r. 2019 je i v rámci předtisků změnových žádostí JŽ vyžadován zákres, pokud se jedná o deklaraci opatření/titulu/plodiny na výměře menší, než je výměra DPB. Podrobněji viz kap. 7.

4 Dotační tituly řešené v rámci předtisků změnových žádostí JŽ

Níže uvedená tabulka obsahuje přehled dotačních opatření/podopatření/titulů (dále jen „opatření“), které jsou řešené v rámci změnových žádostí JŽ v aplikaci Předtisky LPIS. U každého opatření je uvedena zkratka použitá v aplikaci a v této příručce a rovněž konec kontrolního období (dále též jen „KO“) pro dané opatření. **Konec kontrolního období je důležitý mezník – změny, které se odehrají po skončení kontrolního období daného opatření, se do změnové žádosti nepromítají!**

Ve sloupci „Plod.“ jsou specifikována opatření, u kterých uživatel zadává plodiny, a ve sloupci „DÚ“ opatření, u kterých lze zadat kromě deklarované výměry také nějaké doplňkové údaje (viz vysvětlivky pod tabulkou).

Tabulka 1: Opatření řešená v rámci předtisků změnových žádostí JŽ

Opatření	Zkratka *	Konec KO	Plodiny	DÚ
Jednotná platba na plochu (SAPS)	PP-SAPS	31.8.		
Greening	–	–		
• Plochy v ekologickém zájmu (EFA)	PP-EFA	31.10.		
○ KP-mez	PP-MEZ	31.10		
○ KP-stromořadí	PP-STR	31.10		
○ KP-skupina dřevin	PP-SD	31.10		
○ KP-solitární dřevina	PP-SO	31.10		
○ KP-terasa	PP-TE	31.10		
○ KP-travnatá údolnice	PP-TU	31.10		
○ KP-příkop	PP-PŘI	31.10		
○ KP-mokřad	PP-MOKR	31.10		
○ Zalesnění	PP-LES	31.10		
○ Plochy RRD pro EFA	PP-EFA-RRD	31.10	①	①
○ Úhor s porostem	PP-UHOZ	31.8.		
○ Medonosný úhor	PP-UHOM	31.8.		
○ Plodiny vážící dusík	PP-PVN	31.10		
○ Meziplodiny	PP-MPL	31.10		②
○ Ochranný pás	PP-OCHP	31.10		
• Diverzifikace plodin (DP)	PP-DP	31.8.	①	
Dobrovolné podpory vázané na produkci (VCS)	–	–		
• Produkce brambor určených pro výrobu škrobu	PP-BS	31.10.	①	
• Produkce konzumních brambor	PP-BK	31.10.	①	
• Produkce ovocných druhů s velmi vysokou pracností	PP-O1-VVP	31.8.	②	
• Produkce ovocných druhů s vysokou pracností	PP-O2-VP	31.8.	②	
• Produkce zeleninových druhů s velmi vysokou pracností	PP-Z1-VVP	31.8.	①	③
• Produkce zeleninových druhů s vysokou pracností	PP-Z2-VP	31.8.	①	③
• Produkce chmele	PP-C	20.8.		

* PP je zkratka pro přímé platby

Opatření	Zkratka *	Konec KO	Plodiny	DÚ
• Produkce cukrové řepy	PP-CU	31.8.	①	
• Produkce bílkovinných plodin	PP-BL	31.8.	①	
Platby pro horské oblasti a jiné oblasti s přírodními či jinými zvláštními omezeními (ANC)	–	–		
• Horská oblast typu H1	ANCEXLFA-ANC-H1	30.9.		
• Horská oblast typu H2	ANCEXLFA-ANC-H2	30.9.		
• Horská oblast typu H3	ANCEXLFA-ANC-H3	30.9.		
• Horská oblast typu H4	ANCEXLFA-ANC-H4	30.9.		
• Horská oblast typu H5	ANCEXLFA-ANC-H5	30.9.		
• Ostatní oblast typu O1	ANCEXLFA-ANC-O1	30.9.		
• Ostatní oblast typu O2	ANCEXLFA-ANC-O2	30.9.		
• Ostatní oblast typu O3	ANCEXLFA-ANC-O3	30.9.		
• Specifická oblast typu S	ANCEXLFA-ANC-S	30.9.		
Platby pro přechodně podporované oblasti s přírodním omezením (PPO)	–	–		
• Přechodně podporovaná oblast typu XOA	ANCEXLFA-PPO-XOA	30.9.		
• Přechodně podporovaná oblast typu XOB	ANCEXLFA-PPO-XOB	30.9.		
Platby v rámci sítě Natura 2000 a podle rámcové směrnice o vodě	NAT	30.9.		
Agroenvironmentálně-klimatické opatření (AEKO)	–	–		
• Ošetřování TTP	–	–		
○ Obecná péče o extenzivní louky a pastviny	AEKO-ZAKL	31.12.		④
○ Suché stepní trávníky a vřesoviště	AEKO-SSTaV	31.12.		
○ Druhově bohaté pastviny	AEKO-DBP	31.12.		
○ Mezofilní a vlhkomilné louky hnojené	AEKO-MVLH	31.12.		④
○ Mezofilní a vlhkomilné louky nehnojené	AEKO-MVLN	31.12.		④
○ Horské a suchomilné louky hnojené	AEKO-HSLH	31.12.		④
○ Horské a suchomilné louky nehnojené	AEKO-HSLN	31.12.		④
○ Trvale podmáčené a rašelinné louky	AEKO-PODM	31.12.		
○ Ochrana modrásků	AEKO-MODR	31.12.		
○ Ochrana chřástala polního	AEKO-CHRAS	31.12.		
• Zatravňování OP		31.12.		
○ Zatravňování orné půdy běžnou směsí	AEKO-ZBS	31.12.		
○ Zatravňování orné půdy druhově obohacenou směsí	AEKO-ZDOS	31.12.		
○ Zatravňování orné půdy druhově regionální směsí	AEKO-ZDRS	31.12.		
○ Zatravňování orné půdy podél vodního útvaru běžnou směsí	AEKO-ZBSV	31.12.		

Opatření	Zkratka *	Konec KO	Plodiny	DÚ
○ Zatravňování orné půdy podél vodního útvaru druhově obohacenou směsí	AEKO-ZDOSV	31.12.		
○ Zatravňování orné půdy podél vodního útvaru druhově regionální směsí	AEKO-ZDRSV	31.12.		
● Zatravňování DSO	AEKO-DSO	31.12.		
● Integrovaná produkce ovoce	AEKO-IPO	31.12.	②	
● Biopásy	–	–		
○ Krmné biopásy	AEKO-KBP	31.3.		
○ Nektarodárné biopásy	AEKO-NBP	násl. roku		⑤
● Integrovaná produkce vinné révy	–	–		
○ Základní ochrana vinic	AEKO-ZOV	31.12.		
○ Nadstavbová ochrana vinic	AEKO-NOV	31.12.		
● Čejka chocholátá	AEKO-CCH	31.12.		
● Integrovaná produkce zeleniny a jahodníku	–	–		
○ IP Zeleniny	AEKO-IPZ	31.12.		
○ IP Jahodníku	AEKO-IPJ	31.12.	①	
Ekologické zemědělství (EZ)	–	–		
● EZ – travní porosty, PO – travní porosty	EZ-T, PO-T	31.12.		
● EZ – tráva na orné, PO – tráva na orné	EZ-RT, PO-RT	31.12.		
● EZ – ostatní plodiny, PO – ostatní plodiny	EZ-ROP, PO-ROP	31.12.		⑥
● EZ – jahodník, PO – jahodník	EZ-RJ, PO-RJ	31.12.	①	
● EZ – trávy na semeno, PO – trávy na semeno	EZ-RTS, PO-RTS	31.12.		
● EZ – zelenina a spec. byliny, PO – zelenina a spec. byliny	EZ-RZB, PO-RZB	31.12.		⑥
● EZ – intenzivní sady, PO – intenzivní sady	EZ-IS, PO-IS	31.12.	②	
● EZ – ostatní sady, PO – ostatní sady	EZ-OS, PO-OS	31.12.		
● EZ – krajnotvorné sady, PO - krajnotvorné sady	EZ-KS, PO-KS	31.12.		
● EZ – vinice, PO – vinice	EZ-V, PO-V	31.12.		
● EZ – chmelnice, PO – chmelnice	EZ-C, PO-C	31.12.		
● EZ – úhor, PO – úhor	EZ-RU, PO-RU	31.12.		

Vysvětlivky ke sloupci „Plodiny“:

- ① U těchto opatření musí uživatel v detailu DPB zadat plodiny. Pouze u DPB s kulturou G a U se plodina nastavuje automaticky – na kultuře U se nastavuje plodina „úhor“ a na kultuře G plodina „trávy“.
- ② Plodiny (ovocné dřeviny) jsou k DPB automaticky načteny z Registru sadů ÚKZÚZ.

Vysvětlivky ke sloupci „DÚ“ (doplňkové údaje):

- ① PP-EFA-RRD: u jednotlivých plodin (dřevin) se zadává rok výsadby a nepovinně rok obmýetí.
- ② PP-MPL: povinně se zadává výměra a varianta meziplodin – „letní“ nebo „zimní“ (viz kap. 9.2.3).

- ③ PP-Z1-VVP, PP-Z2-VP: u jednotlivých plodin je třeba zadat datum výsevu nebo výsadby (viz kap. 9.3).
- ④ AEKO-ZAKL, AEKO-MVLH, AEKO-MVLN, AEKO-HSLH, AEKO-HSLN: zadává se závazek ponechat neposečené plochy – vždy u potomků DPB, u kterých byla tato informace v JŽ uvedena (viz kap. 9.6).
- ⑤ AEKO-NBP: zadává se založení nektarodárného biopásu v aktuálním kalendářním roce (Ano/Ne).
- ⑥ EZ-ROP, PO-ROP, EZ-RZB, PO-RZB: v případě potřeby lze zadat výměru zlepšujících netržních plodin v rozlišení na „letní“ a „zimní“ variantu (viz kap. 9.5).

5 Spuštění aplikace

Aplikaci lze spustit dvěma způsoby:

- z Portálu farmáře SZIF
- z aplikace LPIS (Evidence půdy/iLPIS) na Portálu farmáře eAGRI

ad a) Postup z Portálu farmáře SZIF (pro farmáře)

- Do prohlížeče zadejte adresu <http://www.szif.cz>. Zobrazí se webové stránky SZIF.
- Klepněte na odkaz „Portál farmáře“ v pravém horním rohu stránky.
- Přihlaste se pomocí uživatelského jména a hesla do Portálu farmáře.
- V menu přejděte na „Nová podání“ -> „Jednotná žádost a žádosti AEO, AEKO a EZ“ -> „Změny deklarací plošných opatření“.
- Na zobrazené stránce klikněte na tlačítko „Vstup do aplikace LPIS pro přípravu deklarací datové sady na změnu deklarací plošných opatření“. Do nového okna prohlížeče se otevře aplikace Předtisky LPIS s přehledem datových sad uživatele (viz obr. 4).

The screenshot shows the SZIF website interface. At the top, the URL www.szif.cz is highlighted with a red circle 1. The navigation menu includes 'PORTÁL FARMÁŘE', which is highlighted with a red box and a red arrow pointing to it with a red circle 2. Below the menu, a login form titled 'PŘIHLÁŠENÍ NA PORTÁL FARMÁŘE' is shown, with the 'Přihlášení' button highlighted by a red box and a red circle 3. The breadcrumb trail is: 'Nová podání > Jednotná žádost a žádosti AEO, AEKO a EZ > Změny deklarací plošných opatření'. The 'Nová podání' menu item is highlighted with a red box and a red circle 4. A red arrow points from this menu item to a yellow button labeled 'Vstup do aplikace LPIS pro přípravu datové sady na změnu deklarací plošných opatření', which is also highlighted with a red box and a red circle 5. Below this button, there is another yellow button labeled 'Příprava podání změnové žádosti'.

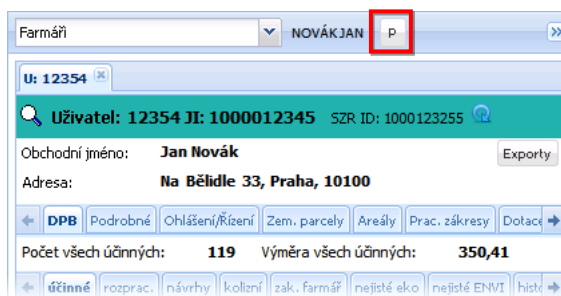
Obrázek 1: Spuštění aplikace Předtisky LPIS pro přípravu datové sady změnové žádosti JŽ z PF SZIF

ad b) Postup z aplikace LPIS

1. Spusťte aplikaci LPIS (*modul Evidence půdy nebo iLPIS pro farmáře*).

Postup z portálu eAGRI (pro farmáře):

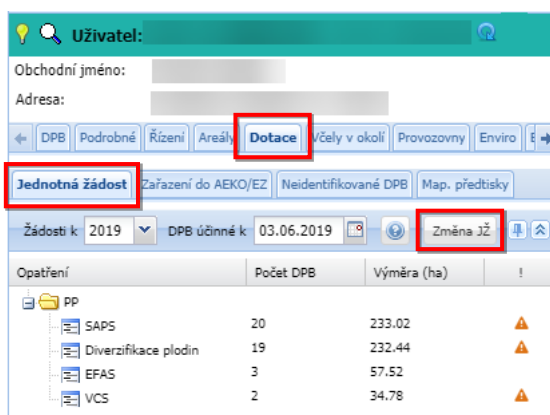
- a) Do prohlížeče zadejte adresu <http://www.eagri.cz>. Zobrazí se stránky portálu eAGRI.
 - b) Přihlaste se do portálu eAGRI pomocí odkazu „Přihlásit“ v pravé horní části stránky.
 - c) Přejděte na „Portál farmáře“ a v rámečku vpravo klikněte na položku „Registr půdy – LPIS“.
2. V aplikaci LPIS stiskněte tlačítko s písmenem „P“ vedle jména přihlášeného uživatele v horní části pravého panelu.



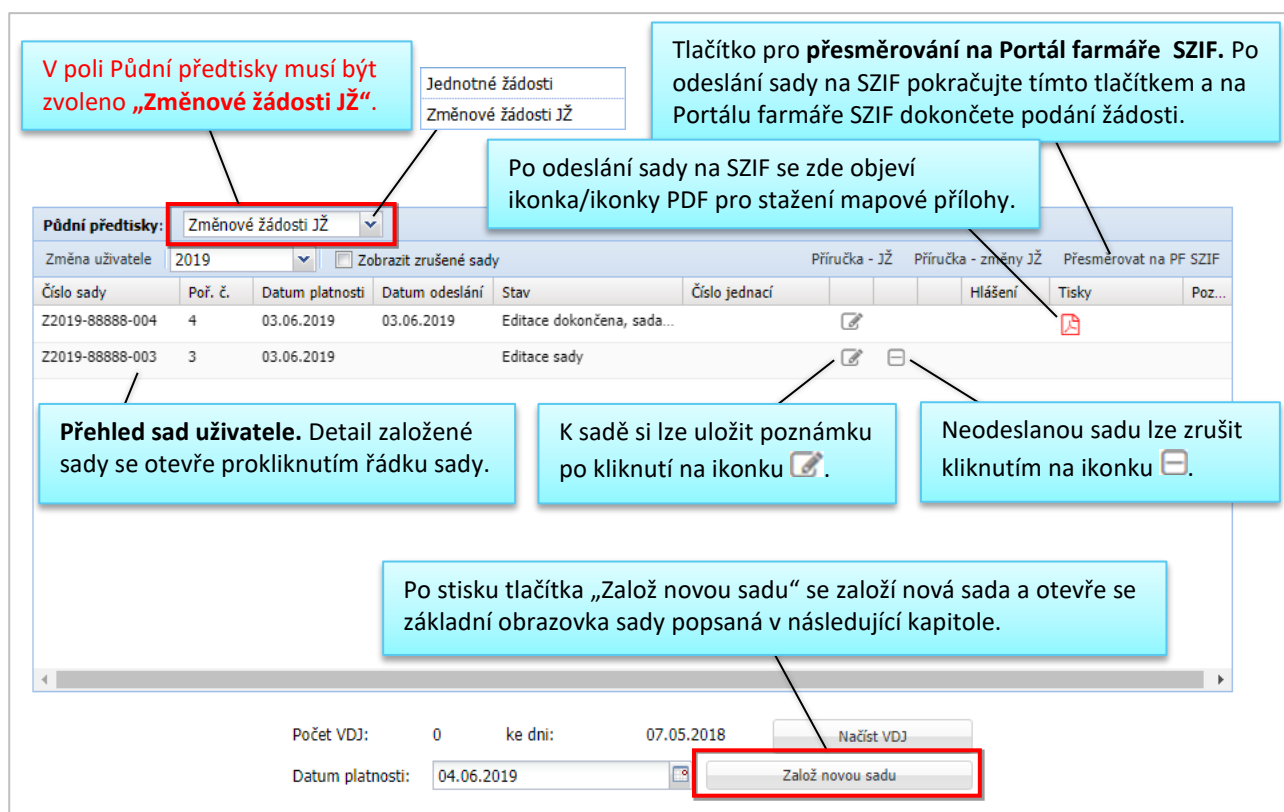
Obrázek 2: Spuštění předtisků z LPIS Evidence půdy pomocí tlačítka „P“

3. Do nového okna se otevře aplikace *Předtisky LPIS* s přehledem datových sad uživatele (viz obr. 4).

Alternativní postup z aplikace LPIS: Na panelu uživatele přejděte na záložku „Dotace“ -> „Jednotná žádost“ a zde stiskněte tlačítko „Změna JŽ“ (viz obrázek 3).



Obrázek 3: Spuštění předtisků z LPIS Evidence půdy, ze záložky Dotace na panelu uživatele



Obrázek 4: Úvodní obrazovka předtiskové aplikace – přehled sad uživatele

6 Stručný popis hlavních obrazovek

Úvodní obrazovkou aplikace je **přehled sad uživatele** – viz obrázek 4. Zde zahájíte přípravu předtiskové sady tlačítkem „Založ novou sadu“ (předtím musí být v levé horní části přehledu nastavena hodnota „Změnové žádosti JŽ“). Po vygenerování sady se otevře základní obrazovka sady popsána níže.

Pozn.: Po založení sady se zpravidla automaticky otevře základní obrazovka sady. V případě uživatelů s velkým počtem deklarováných DPB, kdy založení sady trvá delší dobu, se může stát, že se sada po založení sama neotevře – v tom případě je třeba založenou sadu (ve stavu „Editace sady“) otevřít kliknutím do řádku v přehledu sad.

Uživatelské rozhraní předtiskové sady má 4 základní obrazovky:

Obrazovka s přehledy změn týkajících se DPB deklarováných v JŽ v daném roce (1 na obr. 5). Tato obrazovka se otevře automaticky po založení sady tlačítkem „Založ novou sadu“, nebo kliknutím do řádku založené sady v přehledu sad. V levé části okna jsou přehledy změn rozčleněné do několika záložek seskupených dle opatření se stejným koncem kontrolního období (KO), vpravo je přehled deklarováných výměr v JŽ – původních a nových deklarováných výměr po změnách v aktuální sadě. Podrobněji jsou přehledy změn popsány v kap. 6.1.

V přehledu změn **uživatel vybírá změny, které chce deklarovat v rámci změnové žádosti JŽ**. Pokud chce uživatel změnu deklarovat, řádek změny proklikne do **detailu změny** (2 na obr. 5), kde zvolí opatření na potomcích a změnu vybere do datové sady (zatržítka „Zařadit do JŽ“), případně ještě předtím upraví

přednastavenou deklarovanou výměru nebo zadá plodiny a doplňkové údaje v **detailu DPB** (3 na obr. 5). Podrobněji je detail DPB popsán v kap. 6.3.

Obrazovka s mapou (4 na obr. 5) se otevře kliknutím na ikonku lupy z přehledu změn, z detailu změny nebo z detailu DPB. **Mapa v předtiscích změn JŽ slouží pouze pro prohlížení – nic se nezakresluje** (na rozdíl od předtisků JŽ).

Doporučený postup při přípravě předtiskové sady je uveden v kapitole 8.

Co představují změny na záložce „Změny LPIS“?

Při založení sady jsou napočteny územní změny LPIS, které zohledňují **změny u DPB deklarovaných v JŽ mezi datem podání JŽ** (resp. datem podání poslední změny JŽ) **a datem založení sady** (resp. koncem kontrolního období pro danou skupinu opatření – jak už bylo vysvětleno výše, změny, které se odehrají po skončení kontrolního období, se do přehledu změn nepromítají).

Na řádku každé změny jsou **vlevo předci** (jako „Původní stav“) a **vpravo potomci** (jako „Nový stav“).

Předek je DPB z JŽ, který byl účinný k datu podání JŽ (nebo k datu poslední změnové žádosti JŽ).

Potomek je DPB daného uživatele účinný k datu založení sady (nebo ke konci KO – viz výše), který má s předkem územní překryv. U potomků jsou zobrazena všechna opatření předků bez ohledu na to, zda jsou u nových DPB splněny podmínky pro deklaraci do těchto opatření (tyto podmínky se kontrolují až v okamžiku, kdy uživatel opatření u potomka vybere).

Jestliže od podání JŽ nedošlo u DPB v LPIS ke změně, tento DPB je v přehledu změn uveden ve změně 1:1 jako předek i potomek.

1 Přehledy změn a přehled deklarovaných opatření v JŽ (základní obrazovka sady)

Uživatel: [] Odeslat na SZIF

Kontrola deklarace EFA Opatření s KO do 20.08. **Opatření s KO do 31.08.** Opatření s KO do 30.09. Opatření s KO do 31.10. Opatření s KO do 31.12. Opatření s KO do []

Změny LPIS Neidentifikované DPB PP-CU PP-DP PP-O1-VVP PP-O2-VP PP-SAPS

Zkr. kód

Typ	Přev. opatření	Původní stav	Nový stav	Změna vým. (ha)	Potvrzená změna JŽ
		Čtverec Zkr. kód Kul. Vým.	Čtverec Zkr. kód Kul. Vým.		
Q	1:N	PP-SAPS, PP-CU, PP-DP 690-0990 1503/10 R 11,54	690-0990 1503/10 R 4,32 690-0990 1503/21 G 3,92	3,32	
Q	1:1	PP-SAPS, PP-DP 690-0980 0901/7 U 4,78	690-0980 0901/7 U 3,57	-1,21	
Q	M:1	PP-SAPS, PP-DP 690-0990 1503/20 G 1,18 PP-SAPS, PP-CU, PP-DP 690-0990 1503/12 R 36,01	690-0990 1503/12 R 37,20 690-0990 1503/12 R 36,01	0,01	
Q	1:1	PP-SAPS, PP-O1-VVP, PP-O2-VP 690-0990 1201/1 S 13,77	690-0990 1201/1 S 13,79	0,02	

2 Detail změny LPIS a dílčích změn dle opatření

Detail primární územní změny LPIS

Typ	Opatření na pův. DPB	Původní stav	Nový stav	Změna vým. (ha)	Zařadit změnu do JŽ
		Čtverec Zkr. kód Kul. Vým.	Čtverec Zkr. kód Kul. Vým.		
Q	M:1	PP-SAPS, PP-DP 690-0990 1503/20 G 1,18 PP-SAPS, PP-CU, PP-DP 690-0990 1503/12 R 36,01	690-0990 1503/12 R 37,20 690-0990 1503/12 R 36,01	0,01	

Díleč územní změny po stanovení opatření na potomcích

DP - Greening - Diverzifikace plodin

Čtverec	Zkr. kód	Kul.	Výměra DPB	Dekl.výměra	Plodina	Čtverec	Zkr. kód	Kul.	Výměra DPB	Dekl.výměra	Plodina	Změna vým. (ha)	Zařadit změnu do JŽ
690-0990	1503/20	G	1.18	1.18	Trávy	690-0990	1503/12	R	37.2	3.19	Jetelotravní směs	0,00	
690-0990	1503/12	R	36.01	36.01	Cukrovka	690-0990	1503/12	R	34	34	Cukrovka	0,00	

3 Detail DPB

690-0990 1503/12 Parcela: U močítek

Kultura: R Eko: Konvenční hospodaření Výměra (ha): 37.2

Přehled dotačních titulů na DPB

Opatření	Titul	Dekl. výměra	Vým. z...	Odch. zák.	Zákres	Zařadit změnu do JŽ
SAPS		37,19	← 0,00			
VCS	Cukrovka	34				
DP		37,19				

Plodiny a výběr souvisejících dotačních titulů

Plodina	Výměra	CU	Vým. z...	Odch. zák.	Zákres	CU
Jetelotravní směs	3,19		← 0,00			
Cukrovka	34	34	← 0,00		34	34
Celkem (ha)	37,19 (-0,01)	34,00				34,00

Chyby

Opatření	Kód	Typ	Popis
PP_SAPS	M003	Upozornění	Máte deklarovaný DPB, jehož výměra dle LPIS je větší než výměra deklarovaná. Ověřte správnost deklarace.

4 Mapa

Obrázek 5: Základní obrazovka sady

6.1 Přehledy změn

Následující obrázek popisuje základní obrazovku sady – přehledy změn LPIS.

1 Hlavní záložky představují skupiny opatření se stejným koncem KO. První záložka **Kontrola deklarace EFA** poskytuje informace o plnění povinnosti deklarace EFA (viz kap. 9.2.1).

2 V každé skupině opatření jsou tyto podzáložky: **Změny LPIS, Neidentifikované DPB** a podzáložky pro změny v jednotlivých opatřeních v dané skupině.

3 Tlačítko pro odeslání sady na SZIF

4 Stromeček opatření s bilancí deklarovaných výměr v jednotlivých opatřeních v JŽ v daném roce a souhrnnou změnou dekl. výměry po změnách v aktuální sadě.

Kliknutím na ikonku „i“ se zobrazí přehled všech chyb a upozornění v sadě.

Změny se zjištěnou předeklarací a změny se snížením výměry v LPIS jsou v přehledu nahoře.

Původní opatření u předků a nové (potenciální) opatření u potomků

Modrý otazník a červená výměra u předků upozorňují na zjištěnou předeklaraci v některém opatření. Najetím myši nad ikonku se zobrazí informace, o které opatření jde.

Vykřičníky/otazníky u potomků upozorňují na chyby v deklaraci u některého opatření.

Červené písmo u potomků ve změně upozorňuje na to, že ve změně došlo ke změně kultury.

Zelená fajfka signalizuje, že byla vybraná do změnové žádosti JŽ alespoň jedna dílčí změna (změna pro jedno opatření u daného DPB) v detailu změny (viz Obrázek 7).

Řádky změn lze prokliknout do **detailu změny**, který ukazuje Obrázek 7.

Typ	Pův. opatření	Původní stav	Nový stav	Změna vým. (ha)	Potvrzená změna JŽ
Q	1:1 PP-SAPS	680-0990 8006/1 T	7 3,2 680-0990 8006/1 T	3,04	PP-SAPS
Q	1:1 PP-DP, PP-SAPS	690-0980 0901/7 U	4,78 690-0980 0901/7 U	3,57	PP-SAPS PP-DP
Q	1:1 PP-DP, PP-SAPS			-0,47	
Q	1:1 PP-DP, PP-SAPS			-0,05	
				-0,04	
				-0,02	
Q	M:1 PP-DP, PP-SAPS	690-0990 1503/20 G	1,18 690-0990 1503/12 R	37,20	PP-SAPS PP-DP PP-CU
	PP-CU, PP-DP, PP-SAPS	690-0990 1503/12 R		36,01	
Q	1:1 PP-O2-VP, PP-O1-VVP, PP-SAPS	690-0990			
Q	1:1 PP-O2-VP, PP-O1-VVP, PP-SAPS	690-0990			
Q	1:1 PP-DP, PP-SAPS	690-0990			
Q	1:1 PP-CU, PP-DP, PP-SAPS	680-0990 9401/8 R	49,88 680-0990 9401/8 R	56,11	PP-SAPS PP-DP

Obrázek 6: Přehledy změn LPIS (základní obrazovka sady)

Poznámky k obrázku č. 6:

- 1 **Hlavní záložky** (tj. záložky v první úrovni) – na prvním místě je specifická záložka **Kontrola deklarace EFA**, která se zobrazuje pouze uživatelům, kteří mají v JŽ z daného roku deklarováný nějaký EFA titul, a slouží pro kontrolu plnění povinnosti deklarace EFA (podrobněji viz kap. 9.2.1).

Další záložky rozdělují přehledy změn podle **skupin opatření se stejným koncem kontrolního období** (zkratka „KO“ = kontrolní období). Je to z důvodu, aby uživatel viděl pro každé opatření pouze změny, ke kterým došlo v rámci příslušného kontrolního období. *Například změna DPB účinná od prosince, která se týká DPB deklarováného do opatření SAPS a IPO, se bude zobrazovat pouze na záložce „Opatření s KO do 31.12.“ (kam patří IPO) a nikoli na záložce „Opatření s KO do 31.8.“ (kam patří SAPS).*

Přehled hlavních záložek:

- **Kontrola deklarace EFA** (viz kap. 9.2.1.)
- **Opatření s KO do 20.08.** (pro VCS – chmel)
- **Opatření s KO do 31.08.** (pro SAPS, DP a další opatření – viz Tabulka 1)
- **Opatření s KO do 30.09.** (pro Naturu 2000 a LFA)
- **Opatření s KO do 31.10.** (pro EFA a VSC – brambory)
- **Opatření s KO do 31.12.** (pro AEKO opatření/tituly s výjimkou biopásů a EZ opatření)
- **Opatření s KO do 31.03.** (pro AEKO – biopásy; kontrolní období trvá do 31.3. násl. roku)

- 2 Na každé hlavní záložce se nachází tyto **podzáložky**:

- **Změny LPIS** – obsah této záložky je podrobněji popsán níže.
- **Neidentifikované DPB** – zde se zobrazují DPB ze žádosti převzaté z IS SZIF, které se z nějakého důvodu nenapárovaly na DPB v LPIS, např. z důvodu chybně uvedeného kódu DPB v žádosti (zpravidla jako důsledek manuálně vyplnění žádosti o dotaci anebo důsledek podání žádosti s odstupem po jejím vygenerování, kdy v mezičase došlo v LPIS k přečíslování DPB). Uživatel zde může napárovat tyto DPB ze žádosti na správné DPB evidované v LPIS nebo provést stažení DPB ze žádosti.
- **Záložky pro jednotlivá opatření** (např. PP-SAPS, AEKO-ZAKL atd.) – zobrazují se pouze záložky těch opatření, které uživatel deklaroval v JŽ, a na nich jsou zobrazeny změny v konkrétním opatření. **Změny se zde zobrazí až v okamžiku, kdy uživatel změnu vybere do žádosti.**

Postup uživatele začíná vždy na záložce **Změny LPIS**. Zde se zobrazují **globální změny v LPIS u DPB deklarováných uživatelem v JŽ v daném roce** (v dané skupině opatření podle zvolené záložky). Jako změna 1:1 jsou v přehledu zobrazeny i ty DPB, u kterých k žádné změně v LPIS nedošlo. Nejsou zde zobrazeny DPB, které v JŽ nebyly deklarovány do žádného opatření v dané skupině.

V případě, že u některého DPB (předka) je v datech JŽ zjištěna větší deklarovaná výměra u některého opatření, než je výměra tohoto DPB dle LPIS, tento DPB se zobrazuje v přehledu „Změny LPIS“ nahoře, jeho výměra je uvedena červeným písmem a zobrazuje se u ní modrý otazník s upozorněním v tooltipu: **„Zjištěna předeklarace DPB v opatření: ... Je doporučeno podat změnovou žádost.“**

Změny jsou ve všech přehledech uvedené v tomto pořadí:

- změny, ve kterých je u předka zjištěna „předeklarace“ (viz výše),
- změny se zápornou změnou výměry, tj. snížení výměry DPB (zpravidla toto jsou změny, u nichž je vhodné podat změnovou žádost),
- změny s kladnou změnou výměry,
- změny beze změny výměry.

Na řádku změny vlevo v části „Původní stav“ je identifikace původního DPB z JŽ (pouze s opatřeními z dané skupiny). Vpravo jsou na základě územních překryvů identifikováni potomci původních DPB (viz vysvětlení změn na straně 11).

U potomků se v části „Nový stav“ zobrazuje opatření převzaté od všech předků ve změně, bez ohledu na to, zda jsou u nového DPB splněny podmínky pro deklaraci do daného opatření.

Červeně jsou zvýrazněny údaje potomků ve změně, ve které došlo ke změně kultury DPB.

Přímo v přehledu změn nelze nic editovat. V přehledu změn si uživatel vybere změnu, kterou chce deklarovat v rámci změnové žádosti JŽ. **Řádek této změny proklikne do detailu změny, kde vybere opatření, pro které chce deklarovat změnu, doplní požadované údaje a zařadí změnu do JŽ. Postup v detailu změny ukazuje Obrázek 7.**

V přehledu se zobrazují různé ikonky (vykřičníky a otazníky) upozorňující na nějakou chybu či problém. Podrobnější informace se zobrazí v tooltipu při najetí myši nad ikonku.

-
- 3 Po stisku tlačítka **Odeslat na SZIF** proběhne kontrola, zda se v sadě nevyskytují tvrdé (blokační) chyby, a pokud ne, data se odešlou na Portál farmáře SZIF, kde následuje generování PDF formulářů. Po odeslání dat se uživateli zobrazí přehled sad, kde u odeslané sady uvidí stav „Editace dokončena, sada odeslána“. Následně je třeba otevřít si v prohlížeči Portál farmáře SZIF (PF SZIF) a zde dokončit přípravu PDF formulářů a nakonec žádost podat na SZIF. Přejechod na stránky PF SZIF umožňuje tlačítko **Přesměrovat na PF SZIF**, které se nachází na modré liště nad přehledem sad.

Tlačítkem **Zpět na přehled sad** se vrátíte na obrazovku s přehledem sad (Obrázek 4).

Před opuštěním sady není třeba nic ukládat, všechny údaje se ukládají průběžně. Sadu, kterou vytvořil žadatel (farmář), vidí pracovník OPŽL (a obráceně).

-
- 4 Přehled opatření deklarovaných v JŽ s bilancí původních a nových deklarovaných výměr. Kliknutím na ikonku **i** vpravo nahoře nad přehledem si lze zobrazit přehled všech chyb a upozornění v sadě. Ikonka **↺** slouží pro obnovení dat v přehledu.

Následující obrázek ukazuje **detail územní změny LPIS**. Zde uživatel provádí úpravu deklarace opatření na potomcích – pouze v případě, že chce změnu deklarovat.

Na rozdíl od předtisků JŽ a změnových žádostí AEKO/EZ na jaře (kde jsou opatření u potomků přednastavena systémem a uživatel do detailu změny nemusí vždy, ale pouze v případě potřeby řešení nějaké kolize) u předtisků změnových žádostí JŽ uživatel musí v detailu změny nastavit opatření na potomcích ručně.

Postup přípravy změny do JŽ je znázorněn na následujícím obrázku.

Uživatel: Odeslat na SZIF Zpět na přehled sad Stav: Editace sady Číslo sady:

Kontrola deklarace EFA Opatření s KO do 20.08. **Opatření s KO do 31.08.** Opatření s KO do 30.09. Opatření s KO do 31.10. Opatření s KO do 31.12. Opatření s KO do 31.03.

Změny LPIS Neidentifikované DPB PP-CU PP-DP PP-SAPS

Zkr. kód

Typ	Pův. opatření	Původní stav			Nový stav			Změna vým. (ha)	Potvrzená změna JŽ
		Čtverec	Zkr. kód	Kul.	Čtverec	Zkr. kód	Kul.		
Q	1:N	PP-CU, PP-DP, PP-SAPS	650-1040	2302/18	R	14,31	650-1040 2302/18 R 10,92	PP-CU PP-SAPS PP-DP	-0,28
Q	1:1	PP-DP, PP-SAPS	650-1040	2302/13	R	5,28	650-1040 2302/22 G 3,11	PP-CU PP-SAPS PP-DP	0,00

1) Zaškrtněte opatření na potomcích. Nezaškrťávejte opatření, u kterých nechcete hlásit žádnou změnu. Po zaškrtnutí opatření se změna ihned uloží (není zde tlačítko uložit) a potomek se objeví v příslušné změně v opatření v dolní části okna.

Detail územní změny dle LPIS

Typ	Pův. opatření	Původní stav			Nový stav			Změna vým. (ha)	Zařadit změnu do JŽ
		Čtverec	Zkr. kód	Kul.	Čtverec	Zkr. kód	Kul.		
Q	1:N	PP-CU, PP-DP, PP-SAPS	650-1040	2302/18	R	14,31	650-1040 2302/18 R 10,92	<input checked="" type="checkbox"/> PP-CU <input checked="" type="checkbox"/> PP-SAPS <input checked="" type="checkbox"/> PP-DP	
Q	1:1	PP-DP, PP-SAPS	650-1040	2302/13	R	5,28	650-1040 2302/22 G 3,11	<input type="checkbox"/> PP-CU <input checked="" type="checkbox"/> PP-SAPS <input checked="" type="checkbox"/> PP-DP	

Díličí změny v opatřeních po stanovení opatření na potomcích

Původní stav		Nový stav		Změna vým. (ha)	Zařadit změnu do JŽ
Čtverec	Zkr. kód	Čtverec	Zkr. kód		
650-1040	2302/18	650-1040	2302/18	-3,39	<input type="checkbox"/>
650-1040	2302/18	650-1040	2302/18	10,92	<input type="checkbox"/>
650-1040	2302/22	650-1040	2302/22	3,11	<input type="checkbox"/>

2) Je-li třeba doplnit plodinu nebo doplňkový údaj nebo chcete-li upravit dekl. výměru nebo zakreslit deklarovanou plochu, klikněte na tužičku u DPB v části Nový stav. V zobrazeném detailu DPB zadejte potřebné údaje a uložte.

3) U změny, kterou chcete deklarovat, zaškrtněte „Zařadit změnu do JŽ“. Políčko se podbarví zeleně. Teprve tímto krokem se změna zařadí do žádosti a zobrazí se v přehledu změn na záložce příslušného opatření. **Tento krok lze provést také v detailu DPB. Pozor: Nezaškrtnuté změny nejsou odeslány na SZIF.**

Pokud je do změny vybrán potomek a ve změně došlo ke snížení dekl. výměry, políčko „Zařadit změnu do JŽ“ se podbarví žlutě. Jde o upozornění na potenciálně relevantní změnu, aby uživatel takovou změnu nepřehlédl nebo nezapomněl zařadit do JŽ.

Obrázek 7: Detail změny LPIS – příprava změny a zařazení změny do JŽ (základní postup)

Detail primární územní změny LPIS

V Přehledu dotačních titulů v detailu DPB jsou zobrazena opatření zvolená u DPB v detailu primární změny LPIS

Uložit Uložit a zavřít Zkontrolovat erozi

Zařazení opatření do JŽ lze provést zde i v detailu změny.

V detailu DPB se provádí tyto kroky:

- 1) **Zadání plodin** – pokud se změna týká „plodinových“ opatření (viz Tabulka 1, sloupec „Plodiny“)
- 2) **Úprava deklarované výměry** – na řádku jednotlivých opatření nebo na řádcích plodin.
- 3) **Zoom do mapy, vytvoření a připojení zákresů** k plodinám či deklaracím – pokud je zákres vyžadován (viz kap. 7)
- 4) **Zadání doplňkových údajů**, např. datum výsadby/výsevu u VCS-Z1/Z2

Obrázek 8: Detail DPB – zadání detailů změny a zařazení změny do JŽ

Chcete-li DPB z žádosti o dotaci z některého opatření stáhnout, tj. **deklarovat změnu 1:0**, v detailu změny u potomka nezaškrtněte zatržítko pro dané opatření, pouze zařadte zobrazenou dílčí změnu 1:0 do JŽ.

Uživatel: [...]
 Odeslat na SZIF Zpět na přehled sad Stav: Edit

Opatření s KO do 20.08. Opatření s KO do 31.08. Opatření s KO do 30.09. **Opatření s KO do 31.10.** Opatření s KO do 31.12. Opatření s KO do 31.03.

Změny LPIS Neidentifikované DPB LFA-S PP-SD PP-UHOZ

Zkr. kód

Typ	Pův. opatření	Původní stav				Nový stav				Změna vým. (ha)	Potvrzená změna JŽ	
		Čtverec	Zkr. kód	Kul.	Vým.	Čtverec	Zkr. kód	Kul.	Vým.			
Q	1:1 PP-UHOZ	690-0990	0005/5	U	1,65	690-0990	0005/5	R	1,65	PP-UHOZ	0,00	
Q	1:1 PP-UHOZ	690-0990	1301/8	U	1,77	690-0990	1301/8	U	1,77	PP-UHOZ	0,00	

Detail primární územní změny LPIS

Typ	Opatření na pův. DPB	Původní stav				Nový stav				Opatření na potomcích - deklarace změny JŽ
		Čtverec	Zkr. kód	Kul.	Vým.	Čtverec	Zkr. kód	Kul.	Vým.	
Q	1:1 PP-UHOZ	690-0990	0005/5	U	1,65	690-0990	0005/5	R	1,65	<input type="checkbox"/> PP-UHOZ

Dílčí územní změny po stanovení opatření na potomcích

UHOZ - Úhor s porostem

Původní stav						Nový stav						Změna vým. (ha)	Zařadit změnu do JŽ	
Čtverec	Zkr. kód	Kul.	Výměra DPB	Dekl.výměra	Plodina	Čtverec	Zkr. kód	Kul.	Výměra DPB	Dekl.výměra	Plodina			
690-0990	0005/5	U	1.65	1.65	Úhor								-1,65	<input checked="" type="checkbox"/>

Obrázek 9: Detail změny LPIS – příprava deklarace změny 1:0 (stažení DPB z opatření)

Obrázek 10 ukazuje záložku opatření PP-CU s přehledem vybraných změn v tomto opatření (jde o změny již zařazené uživatelem do JŽ postupem na obrázku 7). Záložky ostatních opatření mají obdobný obsah.

Záložky s názvem opatření (zde PP-CU) obsahují přehled změn v daném opatření. Změny jsou seřazeny podle hodnoty změny výměry (největší snížení je nahoře).

Pouze změny zobrazené na záložkách opatření jsou vybrané v sadě a budou odeslány na SZIF.

Kliknutím kamkoli do řádku změny na záložce opatření se otevře **detail změny LPIS** (stejně okno jako se otevírá ze záložky *Změny LPIS*).

The screenshot displays the LPIS application interface. At the top, there are tabs for different measures: 'Opatření s KO do 20.08.', 'Opatření s KO do 31.08.', and 'Opatření s KO do 31.08.'. Below these are sub-tabs for 'Změny LPIS', 'Neidentifikované DP', 'PP-CU', and 'PP-O1-VVP'. The 'PP-CU' tab is selected and highlighted with a red box. A red arrow points from this tab to a text box explaining that clicking on a change row opens the 'detail změny LPIS' window.

The main table shows a list of changes with columns for 'Typ', 'Opatření', 'Čtverec', 'Zkr. kód', 'Kul.', 'Vým.', 'Dekl.vým.', 'Doplň.údaje', 'Nový stav', 'Změna vým. (ha)', and 'Potvrzená změna JŽ'. Two rows are highlighted in yellow:

Typ	Opatření	Čtverec	Zkr. kód	Kul.	Vým.	Dekl.vým.	Doplň.údaje	Nový stav	Změna vým. (ha)	Potvrzená změna JŽ
Q	1:1 PP-CU	680-0990	9401/8	R	49,88	49,88		680-0990 9401/8 R 56,11 36,11	-13,77	✓
Q	1:1 PP-CU	690-0990	1503/10	R	11,54	11,54		690-0990 1503/10 R 4,32 4,32	-7,22	✓

Below the main table, a window titled 'Detail primární územní změny LPIS' is open. It shows a detailed view of the selected change (PP-CU) with columns for 'Typ', 'Opatření na pův. DPB', 'Čtverec', 'Zkr. kód', 'Kul.', 'Vým.', 'Čtverec', 'Zkr. kód', 'Kul.', 'Vým.', 'Opatření na potomcích - deklarace změny JŽ', and 'Změna vým. (ha)'. The table shows the original and new states of the change, including the area and the crop type (Cukrovka).

Typ	Opatření na pův. DPB	Čtverec	Zkr. kód	Kul.	Vým.	Čtverec	Zkr. kód	Kul.	Vým.	Opatření na potomcích - deklarace změny JŽ	Změna vým. (ha)	Zařadit změnu do JŽ
Q	1:N PP-CU, PP-DP, PP-SAPS	690-0990	1503/10	R	11,54	690-0990 1503/21 G	3,82			<input type="checkbox"/> PP-CU <input checked="" type="checkbox"/> PP-SAPS <input checked="" type="checkbox"/> PP-DP		
						690-0990 1503/10 R	4,32			<input checked="" type="checkbox"/> PP-CU <input checked="" type="checkbox"/> PP-SAPS <input checked="" type="checkbox"/> PP-DP		

Below the detail window, there is a section titled 'Díličí územní změny po stanovení opatření na potomcích'. It shows a table with columns for 'Čtverec', 'Zkr. kód', 'Kul.', 'Výměra DPB', 'Dekl.výměra', 'Plodina', 'Nový stav', 'Změna vým. (ha)', and 'Zařadit změnu do JŽ'. The table shows the original and new states of the change, including the area and the crop type (Cukrovka).

Čtverec	Zkr. kód	Kul.	Výměra DPB	Dekl.výměra	Plodina	Čtverec	Zkr. kód	Kul.	Výměra DPB	Dekl.výměra	Plodina	Změna vým. (ha)	Zařadit změnu do JŽ
690-0990	1503/10	R	11.54	11.54	Cukrovka	690-0990	1503/10	R	4.32	4.32	Cukrovka	-7,22	<input checked="" type="checkbox"/>

Obrázek 10: Přehledy díličích změn v jednotlivých opatřeních

6.2 Neidentifikované DPB

Záložka *Neidentifikované DPB* zobrazuje takové DPB, pro které přišly z IS SZIF do LPISu deklarace z JŽ, ale v LPISu se je nepodařilo spárovat s DPB daného uživatele podle zkráceného kódu a čtverce a data platnosti. Je-li důvodem chybná identifikace DPB v žádosti, lze provést opravu postupem na následujícím obrázku.

Uživatel: [Uživatel] **Odeslat na SZIF** **Zpět na přehled sad** **Stav:** Editace

Opatření s KO do 20.08. **Opatření s KO do 31.08.** Opatření s KO do 30.09. Opatření s KO do 31.10. Opatření s KO do 31.12. Opatření s KO do 31.03.

Změny LPIS **Neidentifikované DPB** PP-BL PP-DP PP-SAPS

Zkr. kód

Typ	Přv. opatření	Přvodní stav					Nový stav					Potvrzená změna JŽ
		Čtverec	Zkr. kód	Kul.	Vým.	Čtverec	Zkr. kód	Kul.	Vým.	Opatření na potomcích		
1:1	PP-SAPS, PP-BL, PP-DP	800-1090	4601/10	R	28,97	810-1090	4601/999	R	21,00	PP-SAPS PP-BL PP-DP		
1:0	PP-SAPS, PP-BL, PP-DP	800-1090	3801/12	R	10,01							

Click *Click*

Detail primární územní změny LPIS

Typ	Opatření na přv. DPB	Přvodní stav					Nový stav					Opatření na potomcích - deklarace změny JŽ
		Čtverec	Zkr. kód	Kul.	Vým.	Čtverec	Zkr. kód	Kul.	Vým.			
1:0	PP-SAPS, PP-BL, PP-DP	800-1090	3801/12	R	10,01							

Díčí územní změny po stanovení opatření na potomcích

BL - Bilkovinné plodiny

Přvodní stav						Nový stav							
Čtverec	Zkr. kód	Kul.	Výměra DPB	Dekl.výměra	Plodina	Čtverec	Zkr. kód	Kul.	Výměra DPB	Dekl.výměra	Plodina	Změna vým. (ha)	Zařadit změnu do JŽ
800-1090	3801/12	R	10.01	9.56	Jetel								

DP - Greening - Diverzifikace plodin

Přvodní stav						Nový stav							
Čtverec	Zkr. kód	Kul.	Výměra DPB	Dekl.výměra	Plodina	Čtverec	Zkr. kód	Kul.	Výměra DPB	Dekl.výměra	Plodina	Změna vým. (ha)	Zařadit změnu do JŽ
800-1090	3801/12	R	10.01	9.56	Jetel								
			0.45		Směs pro nektar								

SAPS - Jednotná platba na plochu

Přvodní stav						Nový stav							
Čtverec	Zkr. kód	Kul.	Výměra DPB	Dekl.výměra	Plodina	Čtverec	Zkr. kód	Kul.	Výměra DPB	Dekl.výměra	Plodina	Změna vým. (ha)	Zařadit změnu do JŽ
800-1090	3801/12	R	10.01										

Vytvoření nového DPB

Čtverec: 810-1090
 Zkr.kód: 3801/999
 Kultura: standardní orná půda
 Režim EZ: Konvenční hospodařen
 Výměra: 10,01

Potvrdit **Zrušit**

Zadejte údaje správného (účinného) DPB v LPIS

Pokud se podle zadaných údajů DPB v LPIS dohledá, objeví se zde jako potomek. Následně jej vyberte do všech opatření a doplňte případně další údaje (postupujte zcela stejně při přípravě změn ze záložky Změny LPIS).

Nezapomeňte změny zařadit do JŽ.

Obrázek 11: Řešení neidentifikovaných DPB

6.3 Detail DPB

Kliknutím na ikonku tužičky (✎) v detailu změny v opatření se otevře detail nového DPB s podrobnými údaji týkající se deklarace tohoto DPB v rámci dané skupiny opatření.

Formulář detailu DPB má 3 základní varianty:

- o detail DPB obsahující sekci **Plodiny – kultury R, U, G, D** (viz obrázek 12). Zadání plodin je vyžadováno pouze některých opatření (viz tabulka 1 v kap. 4, sloupec „Plodiny“).
- o detail DPB pro **kulturu S** (viz obrázek 14)
- o detail DPB pro **ostatní kultury: T, J, V, C, O, K, L, M** (viz obrázek 13)

Lupa zobrazí mapu a zazoomuje na DPB

Podrobné informace o DPB

Přidání plodiny

Smazání plodiny

Kliknutím na se dorovná výměra dané plodiny tak, aby součet výměr všech plodin byl roven výměře DPB.

Checkbox pro zařazení změny do JŽ lze zaškrtnout zde nebo v detailu změny

Přehled chyb a upozornění k DPB

Políčka pro zadání doplňkových údajů k plodinám u těchto opatření:

- VCS-Z1/Z2 – datum výsadby/výsevu
- EFA-RRD – rok výsadby a rok obmýti

U „plodinových“ opatření lze upravit dekl. výměru na řádcích jednotlivých plodin.

Obrázek 12: Detail DPB se sekci Plodiny – kultura R (U, G, D, J)

U opatření AEKO-OTP se zde zadává doplňující údaj „Neposečené plochy“.

Obrázek 13: Detail DPB bez sekce Plodiny – kultura T (J, V, C, O, K, L, M)

Přehled dotačních titulů na DPB, které jsou vybrané (pomocí zatržitek v detailu změny) na novém DPB s možností úpravy deklarované výměry, resp. odebrání některých pěstebních ploch (u VCS-O1/O2) nebo skupin ovocných dřevin (u IPO a EZ-IS/OS).

Kultura: **S** Eko: **Konvenční hospodaření** Výměra (ha): **43.79** Uložit

Přehled dotačních titulů na DPB

Opatření	Titul	Dekl. výměra
SAPS		43,79
VCS	Ovocné druhy s velmi vysokou prac...	29,59
VCS	Ovocné druhy s vysokou pracností	14,2

Sloupce pro opatření VCS-O1/O2 – v případě potřeby lze z deklarace odebrat některé pěstební plochy.

Pěstební plochy ovocného sadu a výběr dotačních titulů

Plodina	Odrůda	Ks	Výměra	Ks/ha	R. výsa...	K/S	O2-VP	O1-WP
Víšeň	Újfehértói Fürtös	3132	7,2000	435	2004	Strom	<input checked="" type="checkbox"/>	
Víšeň	Morellenfeuer	2916	7,0000	417	2004	Strom	<input checked="" type="checkbox"/>	
Třešeň	Van	4800	11,5400	416	2003	Strom		<input checked="" type="checkbox"/>
Třešeň	Kordia	7181	18,0500	398	2003	Strom		<input checked="" type="checkbox"/>
Celkem (ha)			43,7900				14,2000	29,5900

Pěstební plochy načtené z Registru sadů

Bilance výměr podle ovocných druhů a k tomu počty ks/ha

Hustota jedinců na ha

Opatření / Druh	Ks	Vým. RS	Vým. zaokr.	Vým. korek...	Vým. po korekci	Ks/ha
O1-VVP						
Třešeň	11981	29,5900	29,59	0,00	29,59	405
			29,59	29,59	29,59	
O2-VP						
Víšeň	6048	14,2000	14,20	0,00	14,20	426
			14,20	14,20	14,20	

Chyby

Opatření	Kód	Typ	Popis
----------	-----	-----	-------

Uložit

Obrázek 14: Detail DPB – kultura S

7 Kreslení v rámci předtisků změnových žádostí JŽ

Od r. 2019 je vyžadováno zakreslení plodin a deklarovaných ploch v těchto situacích:

- V předtisku je deklarována změna v rámci opatření Diverzifikace plodin, kdy je u DPB v novém stavu uvedena **více než 1 plodina a současně žadatel má povinnost plnit diverzifikaci plodin**, tj. nejedná se o zemědělce hospodařící v režimu EZ nebo zemědělce s celkovou výměrou orné půdy (kultury R, U a G) menší než 10 ha k datu podání JŽ.
- Deklarovaná výměra DPB v některém opatření je menší než výměra DPB** (potomka v dané změně), resp. než je maximální výměra způsobilé plochy v rámci DPB (např. u Natury).
- Zákres je vždy povinný u deklarace **EFA Ochraný pás**.
- U AEKO lze zakreslit biopásy, aplikace však povinnost zákresů biopásů nehlídá.

Povinnost zákresů (kromě biopásů) kontroluje systém – pokud je zákres vyžadován, u DPB se zobrazí příslušná chyba.

Následující obrázek ukazuje postup zakreslení plodin deklarovaných v rámci změny DP.

Detail primární územní změny LPIS

Pro zobrazení mapy klikněte na lupu

Nejprve v detailu změny LPIS zaškrtněte opatření DP u DPB v části Nový stav

V detailu DPB zadejte plodiny

3

2

1

650-1040 3301/2 Parcela: za žákem, za stodolou

Kultura: R Eko: Konvenční hospodaření Výměra (ha): 36,9

Plodina	Výměra	Vým. z...	Odch. zák.	Zákres
Oves	22,9		← 0,00	
Ječmen ozimý	14		← 0,00	
Celkem (ha)	36,90 (0,00)			

Chyby

Opatření	Kód	Typ	Popis
PP_DP	S035	Tvrdá	V rámci DP je na DPB deklarována více než 1 plodina. Je vyžadován zákres.

Zákresy

Kód	Výměra	Tituly	Plodiny	Typ
-----	--------	--------	---------	-----

Uložit Uložit a zavřít Zkontrolovat erozi

650-1040 3301/2 Parcela: za žákem, za stodolou

Pomocí vodného nástroje na panelu kreslení zakreslete plodiny a uložte.

Zapněte kreslení

4

5

650-1040 3301/2 Parcela: za žákem, za stodolou

Kultura: R Eko: Konvenční hospodaření Výměra (ha): 36,9

Přehled dotačních titulů na DPB

Opatření	Titul	Dekl. výměra	Vým. z...	Odch. zák.	Zákres	Zařadit změnu do JŽ
DP		36,90		0,00		<input checked="" type="checkbox"/>

Plodiny a výběr souvisejících dotačních titulů

Plodina	Výměra	Vým. z...	Odch. zák.	Zákres
Oves	22,9		← 0,25 ha	3301/2-12
Ječmen ozimý	14		← 0,25 ha	3301/2-11
Celkem (ha)	36,90 (0,00)			

Chyby

Opatření	Kód	Typ	Popis
----------	-----	-----	-------

Zákresy

Kód	Výměra	Tituly	Plodiny	Typ
3301/2-12	22,65		Oves	Zákres uživatele
3301/2-11	14,25		Ječmen ozimý	Zákres uživatele

Uložit Uložit a zavřít Zkontrolovat erozi

Rozbalte si detail DPB a připojte zákresy k plodinám.

6

K jedné plodině může být připojeno více zákresů

7

Změny uložte a zkontrolujte odchylky výměr. Oranžové odchylky jsou v toleranci, červené jsou mimo – zákresy je třeba opravit.

Uložit Uložit a zavřít Zkontrolovat erozi

Obrázek 15: Zakreslení plodin v rámci předtisků změnových žádostí JŽ

Způsob kreslení v předtiscích změnových žádostí JŽ je zcela shodný s kreslením v rámci předtisků JŽ. Stejná je také kontrola přesnosti zákresů: deklarovaná výměra (plodiny/opatření) a výměra příslušného zákresu (resp. součet výměr připojených zákresů) se může lišit v rámci těchto tolerancí:

- **Do 1 ha** včetně deklarované výměry je povolena odchylka **do 0,05 ha** včetně.
- **Od 1 do 10 ha** včetně je povolena odchylka **do 5 %** deklarované výměry.
- **Nad 10 ha** je povolená odchylka **do 0,5 ha** včetně.

Ukázky postupů a doporučení pro kreslení v předtiscích obsahuje prezentace „Návod na provádění zákresů v jednotné žádosti 2019“, která je k dispozici na Portálu farmáře eAGRI v sekci příruček (prezentaci ve formátu PDF si můžete otevřít kliknutím na [tento odkaz](#)).

8 Doporučený postup přípravy sady

Doporučený postup přípravy sady pro změnovou žádost JŽ:

1. **Spusťte aplikaci Předtisky LPIS**, v přehledu sad nastavte typ předtisku „**Změnová žádost JŽ**“ a spusťte založení nové sady tlačítkem „**Založ novou sadu**“. Pokud se po založení sady automaticky neotevře okno sady, otevřete si jej kliknutím do řádku sady v přehledu sad.
2. **V okně sady si postupně si zobrazte všechny hlavní záložky** (skupiny opatření podle konců KO – viz obrázek 6) a **prohlédněte si změny na první podzáložce „Změny LPIS“**. Zaměřte se především na změny,
 - jejichž výsledkem je **snížení výměry DPB** (zjistíte ve sloupci „Změna výměry“), což jsou řádky nacházející se v přehledu *Změny LPIS* nahoře,
 - a dále na **změny, ve kterých došlo ke změně kultury DPB** (takové změny jsou v přehledu zvýrazněny červeným písmem u potomků),
 - na změny, jde je výměra DPB v původním stavu uvedena červeným písmem a označená ikonkou modrého otazníku, který má v tooltipu text „**Zjištěna předdeklarace DPB v opatření xy**“.

U těchto změn je pravděpodobné, že vyvolávají potřebu podat změnovou žádost JŽ. Ověřte si to v detailu změny (viz obrázek 7), kde na potomcích zaškrtnete požadované opatření a následně případně zadáte požadované plodiny a další údaje v detailu DPB.

Jestliže po stanovení opatření na potomcích vyjde v některém opatření snížení deklarované výměry (anebo chcete-li ohlásit změnu z jiného důvodu), u změny zaškrtněte „**Zařadit změnu do JŽ**“. Teprve tímto krokem jste změnu vybrali k odeslání na SZIF.

Postupně takto projděte všechny skupiny opatření, ve kterých máte deklarované nějaké DPB v JŽ. Nakonec zkontrolujte vybrané změny na záložkách jednotlivých opatření (viz obrázek 10).

V případě, že se na vás vztahuje povinnost deklarace EFA, zkontrolujte si na záložce „**Kontrola deklarace EFA**“, zda tuto povinnost plníte.

Poznámky k deklaraci specifických opatření naleznete v kap. 9.

3. Kromě záložky „Změny LPIS“ si v každé skupině opatření prohlédněte také druhou podzáložku „**Neidentifikované DPB**“, kde se mohou nacházet DPB ze žádosti, které přišly do LPIS z IS SZIF jako DPB deklarované v JŽ, ale v LPISu se je nepodařilo spárovat s DPB uživatele. Takové DPB lze vyřešit tak, že je

napárujete na správné DPB v LPIS a pro všechna deklarovaná opatření podáte změnu 1:1. Další možnost je stažení těchto DPB ze žádosti (viz postup na obrázku 9).

4. Při přípravě změn **řešte případné chyby a upozornění**, které se objeví u potomků po zaškrtnutí opatření v horní části detailu změny. **Červený vykřičník** upozorňuje na přítomnost nějaké **tvrdé chyby**, které brání odeslání sady, **oranžový vykřičník** upozorňuje na vážné chyby, které odeslání sady nebrání. Ikonky chyb/upozornění se zobrazují rovněž ve všech přehledech změn. Přehled všech chyb na DPB vč. opatření, kterého se týkají, je zobrazen v detailu DPB v dolní části okna.

Pokuste se odstranit alespoň **všechny tvrdé chyby**. V případě, že nějakou tvrdou chybu **vyřešit nelze**, ale přesto **chcete sadu odeslat na SZIF kvůli jiným změnám, zrušte zatržítko „Zařadit změnu do JŽ“** u opatření, kterého se chyba týká. Červený vykřičník u DPB tímto sice nezmizí, ale sadu bude možné odeslat.

5. Připravenou sadu odešlete na *Portál farmáře SZIF* tlačítkem „**Odeslat na SZIF**“. Pokud sadu nechcete odesílat (např. nedokončili jste její přípravu a chcete se k ní později vrátit), opusťte editaci sady tlačítkem „**Zpět na přehled sad**“ nebo jednoduše zavřete záložku prohlížeče.
6. Po odeslání sady na SZIF si otevřete v prohlížeči stránku *Portálu farmáře SZIF* a přejděte do sekce *Nová podání > Jednotná žádost a žádosti AEO, AEKO a EZ > Změny deklarací plošných opatření*. Zde stiskněte tlačítko „**Příprava podání změnové žádosti**“ a pokračujte v přípravě žádosti podle pokynů aplikace.

Pro přechod na *Portál farmáře SZIF* můžete použít tlačítko „**Přesměrovat na PF SZIF**“, které se nachází v modré liště nad přehledem sad (viz obrázek 4).

Po odeslání sady jsou vygenerovány systémové zákresy k deklarovaným změnám (generují se k plodinám na celém DPB a k opatřením ANC/PPO a Natura). Dále se na řádku odeslané sady v přehledu sad objeví ikonka/ikonky pro stažení mapy. Mapové přílohy jsou automaticky součástí podání žádosti v elektronické podobě, není je třeba stahovat/tisknout.

9 Deklarace specifických opatření

9.1 Pravidla pro deklarace ovocných sadů

- Pro deklaraci **VCS Ovoce** (PP-O1-VVP, PP-O1-VVP), **AEKO-IPO** a **EZ-IS/OS** platí podmínka, že DPB s kulturou S musí být spárován s Registrem sadů ÚKZÚZ na principu výměry 1:1, tzn., že výměra DPB a součet výměr pěstebních ploch z Registru sadů se musí rovnat, jinak se u DPB zobrazí tvrdá chyba a změnu nepůjde odeslat. V takovém případě je třeba kontaktovat pracovníky ÚKZÚZ a zajistit příslušnou opravu v Registru sadů.
- Do **VCS Ovoce** lze deklarovat jednotlivé pěstební plochy mladší roku 1995, přičemž platí, že průměr jedinců/ha za každý deklarovaný druh (třešeň, jablono, ...) musí být větší nebo roven příslušnému limitu (500 ks/ha jádroviny, 200 ks/ha peckoviny, 2000 ks/ha bobuloviny). Pomocí checkboxů se vybírají jednotlivé pěstební plochy (viz Obrázek 14).
- U **AEKO-IPO** se deklarovaná výměra stanovuje jako součet výměr pěstebních ploch za vybrané skupiny ovocných dřevin (jádroviny, peckoviny, bobuloviny) splňující příslušný limit min. počtu ks/ha (500 ks/ha jádroviny, 200 ks/ha peckoviny, 2000 ks/ha bobuloviny). Skupinu dřevin lze z deklarace IPO odebrat odtržením checkboxu v sekci „Hustota jedinců na ha“ (viz obrázek 16).
- Pro deklaraci **EZ-IS** platí stejné podmínky jako u **AEKO-IPO**. Do deklarace se vybírají celé skupiny ovocných dřevin, jednotlivou skupinu dřevin lze z EZ-IS vyřadit odtržením checkboxu v sekci „Hustota jedinců na ha“.

- Do **EZ-OS** lze deklarovat DPB s libovolným druhem ovoce, DPB jako celek musí splňovat limit 1000 keřů nebo 100 stromů. Uživatel vybírá do deklarace celé skupiny ovocných dřevin pomocí výběru jednotlivých skupin (stromy/keře).
- Pro deklaraci **EZ-KS** platí, že se nepáruje na ÚKZÚZ v registru sadů, ale DPB musí mít kulturu **J** (jiná trvalá kultura) a musí na něm být vymezen **EVP typu krajinnotvorný sad**.

Kultura: **S** Eko: **Konvenční hospodaření** Výměra (ha): **27.02**

Přehled dotačních titulů na DPB

Opatření	Titul	Dekl. výměra
IPO		27.02

Pěstební plochy ovocného sadu a výběr dotačních titulů

Plodina	Odrůda	Ks	Výměra	Ks/ha	R. výsa...	K/S	IPO
Víšeň	Morellenfeuer	1250	1,5400	812	2012	Strom	
Hrušeň	Lucasova	5500	3,8100	1444	2003	Strom	
Třešeň	Kordia	8300	10,0000	830	2015	Strom	
Víšeň	Morellenfeuer	9400	11,6700	805	2016	Strom	
Celkem (ha)			27,0200				

Hustota jedinců na ha

Opatření / Druh	Ks	Vým. RS	Vým. zaokr.	Vým. korek...	Vým. po korekci	Ks/ha
IPO						
Jádroviny	<input checked="" type="checkbox"/>	5500	3,8100	3,81	0,00	3,81 1444
Peckoviny	<input checked="" type="checkbox"/>	18950	23,2100	23,21	0,00	23,21 816
			27,02	27,02		27,02
O1-VVP						
Hrušeň		5500	3,8100	3,81	0,00	3,81 1444
Třešeň		8300	10,0000	10,00	0,00	10,00 830
			13,81	13,81		13,81
O2-VP						
Víšeň		10650	13,2100	13,21	0,00	13,21 806
			13,21	13,21		13,21

Chyby

Opatření	Kód	Typ	Popis
----------	-----	-----	-------

Obrázek 16: Detail DPB s kulturou S – deklarace AEKO-IPO

9.2 Greening – ekologicky zaměřené plochy (EFA)

9.2.1 Kontrola deklaráce EFA

Uživatel, který v JŽ deklaroval nějaký titul EFA, má v detailu sady záložku „**Kontrola deklaráce EFA**“ (první záložka zleva, viz obrázek 17). Na této záložce jsou zobrazeny změny DPB s nějakou deklarácí EFA. Změny DPB v rámci deklaráce EFA se zobrazují rovněž na záložce „**Opatření s KO do 31.8**“ (EFA UHOZ a EFA UHOM) a na záložce „**Opatření s KO do 31.10.**“ (ostatní EFA tituly). Připravovat změny deklaráce EFA lze také z uvedených záložek, ale přidat nový titul EFA lze pouze ze záložky „Kontrola deklaráce EFA“ postupem dle obrázku č. 20.

Podmínky pro navýšení deklaráce EFA:

- **do 31.5. lze přidávat nové EFA prvky nebo navýšovat výměru EFA bez omezení**
- **od 1.6. se kontroluje, zda byl splněn 5% limit pro EFA plochy při podání JŽ** – pokud ano, lze provést změnu deklaráce EFA ve smyslu doplnění nového DPB nebo navýšení výměry EFA i po 1.6.

Výpočet % podílu EFA na orné půdě je vztažen k výměře orné půdy v LPIS ke dni podání JŽ a jde o součet kultur R, U a G, se zahrnutím výměr případných DPB s kulturou M, L nebo D, na kterých byl deklarován nějaký titul EFA.

V horní části záložky „Kontrola deklaráce EFA“ je souhrnný přehled výměr deklarovaných titulů EFA, kde si uživatel může zkontrolovat plnění povinnosti vyčlenění EFA. Pod tímto přehledem jsou zobrazeny chyby a upozornění týkající se deklaráce EFA.

Záložka **Kontrola deklaráce EFA** poskytuje informace o plnění povinnosti vyčlenění EFA před a po změnách v dané sadě. Záložku má zobrazenou pouze uživatel, který deklaroval nějaké EFA v JŽ.

Přehled výměr za jednotlivé deklarované tituly EFA v původním stavu (dle aktuálních dat JŽ z IS SZIF) a v novém stavu (dle potvrzených změn v aktuální sadě) s přepočtem na % podílu na výměře orné půdy k datu podání JŽ.

Uživatel: Odeslat na SZIF Zpět na přehled sad Stav: Editace sady Číslo sady: Stav k datu: 02.06.2 | Bláhová Jana

Kontrola deklaráce EFA Opatření s KO do 20.08. Opatření s KO do 31.08. Opatření s KO do 30.09. Opatření s KO do 31.10. Opatření s KO do 31.12. Opatření s KO do 31.03.

Změny LPIS

Přehled výměr

Kód	Název	Původní stav					Nový stav				
		Dekl. vým	Koeficient	Přepočtená vým	Podíl na orné %	Celková výměra orné půdy	Dekl. vým	Koeficient	Přepočtená vým	Podíl na orné %	Celková výměra orné půdy
EF13	Meziplodiny	138,52	0,30	41,56	4,70	884,40	138,52	0,30	41,56	4,70	883,68
EF16	Ochranný pás	2,14	1,50	3,21	0,36	884,40	2,14	1,50	3,21	0,36	883,68
EF9	Plochy RRD pro EFA	4,83	0,50	2,42	0,27	884,40	4,83	0,50	2,42	0,27	883,68
EF11	Plodiny vážící dusík	45,96	1,00	45,96	5,20	884,40	152,38	1,00	152,38	17,24	883,68
EF14	Úhor s porostem	5,24	1,00	5,24	0,59	884,40	5,24	1,00	5,24	0,59	883,68
		196,69 ha		98,38 ha	11,12 %	303,11 ha			204,80 ha	23,16 %	

Přehled chyb

Opatření	Kód ch...	Zkr. kód	Typ	Popis
PP_PVN	M018	9902/15	Upozor...	Na DPB je deklarována plocha EFA PVN, na této ploše je od vysetí do sklizně zakázáno použití POR (tento zákaz platí od roku 2018).
PP_PVN	M018	9304/4	Upozor...	Na DPB je deklarována plocha EFA PVN, na této ploše je od vysetí do sklizně zakázáno použití POR (tento zákaz platí od roku 2018).

Přehled změn DPB

+ EFA-PVN + EFA-MPL + EFA-UHOZ + EFA-UHOM + EFA-OCHP

Typ	Přv. opatření	Původní stav					Nový stav					Změna vým. (ha)	Potvrzená změna JŽ
		Čtverec	Zkr. kód	Kul.	Vým.	Čtverec	Zkr. kód	Kul.	Vým.	Opatření na potomcích			
Q	0:1					730-1010	9902/15	R	36,49	PP-PVN		0,00	✓
Q	1:1	PP-MPL	730-1020	9304/4	R	16,72	730-1020	9304/4	R	16,72	PP-MPL PP-PVN	0,00	✓
						0,17	730-1010	9901/18	U	0,17	PP-UHOZ	0,00	
						0,77	730-1010	9901/19	U	0,77	PP-UHOZ	0,00	
						1,9	730-1010	9902/6	U	1,90	PP-UHOZ	0,00	
Q	1:1	PP-UHOZ	730-1020	6104/10	U	2,4	730-1020	6104/10	U	2,40	PP-UHOZ	0,00	
Q	1:1	PP-BK, PP-MPL								PP-BK PP-MPL	0,00		
Q	1:1	PP-MPL								PP-MPL PP-PVN	0,00		
Q	1:1	PP-BK, PP-MPL, PP-OCHP	730-1010	9703/9	R	54,35	730-1010	9703/9	R	54,35	PP-OCHP PP-BK PP-MPL	0,00	
Q	1:1	PP-MPL	730-1020	8202	R	4,86	730-1020	8202	R	4,86	PP-MPL	0,00	

Tlačítka pro přidání deklarácí EFA (postup ukazuje obrázek 20).

Řádky změn lze prokliknout do detailu změny, který ukazuje Obrázek 7.

Přehled chyb a upozornění týkajících se titulů EFA

Přehled primárních změn DPB, na kterých je deklarován nějaký titul EFA.

Obrázek 17: Záložka „Deklarace EFA“

9.2.2 EFA Plodiny vážící dusík (PP-PVN)

Postup přípravy změny u EFA PVN je zcela stejný jako u jiného „plodinového“ opatření – po zaškrtnutí opatření na potomkovi je třeba v detailu DPB zadat vhodnou plodinu pro EFA PVN a následně případně upravit deklarovanou výměru u jednotlivých plodin. Pokud je deklarovaná výměra menší než výměra DPB, je nezbytné deklarovanou plochu zakreslit.

Detail primární územní změny LPIS

Typ	Původní stav	Nový stav							
Opatření na pův. DPB	Čtverec	Zkr. kód	Kul.	Vým.	Čtverec	Zkr. kód	Kul.	Vým.	Opatření na potomcích - deklarace změny JŽ
0:1		730-1010	9902/15	R	36,49	78			PP-PVN

Dílejší územní změny po stanovení opatření na potomcích

PVN - Plochy s plodinami vážící dusík

Původní stav	Nový stav	Změna vým. (ha)	Zařadit změnu do JŽ										
Čtverec	Zkr. kód	Kul.	Výměra DPB	Dekl.výměra	Plodina	Čtverec	Zkr. kód	Kul.	Výměra DPB	Dekl.výměra	Plodina	Změna vým. (ha)	Zařadit změnu do JŽ
			730-1010	9902/15	R	36,49	Z	15,40	Vojtěška	15,40		15,40	<input checked="" type="checkbox"/>

730-1010 9902/15 Parcela:

Kultura: R Eko: Konvenční hospodaření Výměra (ha): 36,49

Přehled dotačních titulů na DPB

Opatření	Titul	Dekl. výměra	Vým. z...	Odch. zák.	Zároveň	Zařadit změnu do JŽ
EFAS	Plochy s plodinami v...	15,40	15,33	0,07 ha	9902/15-4	<input checked="" type="checkbox"/>

Plodiny a výběr souvisejících dotačních titulů

Plodina	Výměra	Vým. z...	Odch. zák.	Zároveň	PVN
Vojtěška	15,4	15,33	0,07 ha	9902/15-4	15,4
Celkem (ha)	15,40 (-21,09)				15,40

Chyby

Opatření	Kód	Typ	Popis
PP_PVN	M018	Pozornost	Na DPB je deklarována plodina od roku 2018.

Zároveň

Kód	Výměra	Titul	Plodina	Typ
9902/15-4	15,33	PVN	Vojtěška	Zároveň uživatele

Nová plodina pro díl půdního bloku

Plodina: Vojtěška

Výměra: 15,4

Nastavit Zrušit

Zároveň je zde vyžadován, protože deklarovaná výměra je menší než výměra DPB

Obrázek 18: Změna/nová deklarace EFA PVN

9.2.3 EFA Meziplodiny (PP-MPL)

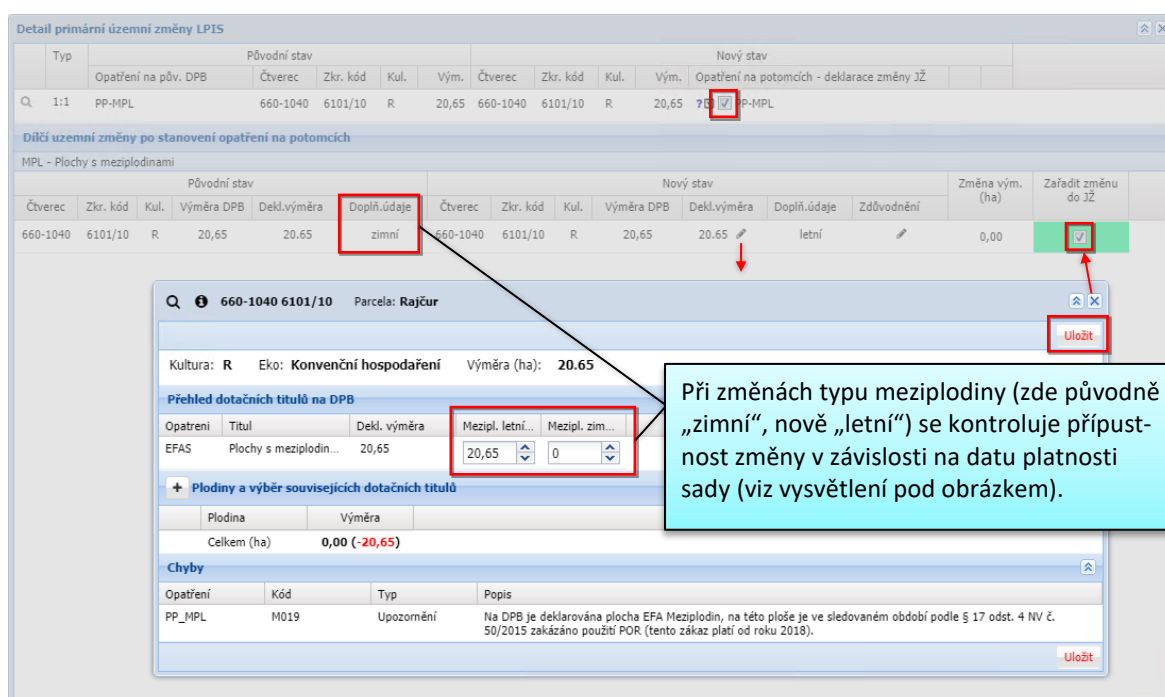
U EFA MPL lze (stejně jako u dalších EFA titulů) **změnit deklarovanou výměru u DPB již deklarovaného v JŽ, nebo lze do EFA MPL deklarovat zcela nový DPB. U EFA MPL lze změnit také typ meziplodiny** (viz Obrázek 19).

Změna EFA MPL se zadává obdobně jako u jiných „neplodinových“ opatření, pouze v detailu nového DPB je třeba zadat výměru meziplodin do příslušného políčka podle varianty meziplodiny:

- „letní“ (zaseto do 31.7., ponechána do 24.9.)
- „zimní“ (zaseto do 6.9., ponechána do 31.10.)

Lze zadat i kombinaci letních a zimních meziplodin, ale celková výměra musí být menší nebo rovna výměře DPB.

Pokud chcete DPB z deklarace EFA MPL stáhnout, v detailu změny u potomka nezaškrtnete zatržítka u EFA MPL, pouze změnu zařadíte do JŽ (viz Obrázek 9).



Obrázek 19: Změna deklarace EFA MPL u DPB deklarovaného v JŽ

U EFA MPL jsou prováděny kontroly změn v závislosti na datu platnosti sady a variantě meziplodiny takto:

- **Navýšení výměry „zimní“ meziplodiny** lze provádět pouze do začátku kontrolního období pro zimní meziplodinu, tj. **nejpozději dne 5.9.**
- **Změnu typu meziplodiny „letní“ <-> „zimní“** nebo **navýšení výměry „letní“ meziplodiny** lze provádět pouze do začátku kontrolního období pro letní meziplodinu, tj. **nejpozději dne 30.7.**

Následující obrázek ukazuje postup přidání nového DPB do deklarace EFA MPL. Přidání nového DPB do dalších titulů EFA se provádí obdobným postupem pomocí příslušných tlačítek.

V rámci předtiskové aplikace LPIS je navýšování umožněno pouze u titulů EFA, a to za podmínek uvedených v úvodu kap. 9.2.

Kontrola deklarace EFA Opatření s KO do 20.08. Opatření s KO do 31.08. Opatření s KO do 30.09. Opatření s KO do 31.10. Opatření s KO do 31.12.

Změny LPIS

Přehled výměr

Kód	Název	Původní stav				Nový stav				
		Dekl. vým	Koeficient	Přepočtená vým	Podíl na orné %	Celková výměra orné půdy	Dekl. vým	Koeficient	Přepočtená vým	Podíl na orné %
EF13	Meziplodiny	138,52	0,30	41,56	4,70	884,40	164,92	0,30	49,48	5,60
EF16	Ochranný pás	2,14	1,50	3,21	0,36	884,40	2,14	1,50	3,21	0,36
EF9	Plochy RRD pro EFA	4,83	0,50	2,42	0,27	884,40	4,83	0,50	2,42	0,27
EF11	Plodiny vážící dusík	45,96	1,00	45,96	5,20	884,40	131,29	1,00	131,29	14,86
EF14	Úhor s porostem	5,24	1,00	5,24	0,59	884,40	5,24	1,00	5,24	0,59
		196,69 ha		98,38 ha	11,12 %		308,42 ha		191,63 ha	21,68 %

Přehled chyb

Opatření	Kód ch...	Zkr. kód	Typ	Popis
PP_PVN	M018	9902/15	Upozor...	Na DPB je deklarována plocha EFA PVN, na této ploše je od vysetí do sklízně zakázáno použití POR (tento zákaz platí od roku 2018).
PP_PVN	M018	9304/4	Upozor...	Na DPB je deklarována plocha EFA PVN, na této ploše je od vysetí do sklízně zakázáno použití POR (tento zákaz platí od roku 2018).
PP_MPL	M019	5201/11	Upozor...	Na DPB je deklarována plocha EFA Meziplodin, na této ploše je ve sledovaném období podle § 17 odst. 4 NV č. 50/2015 zakázáno použití P...
PP_MPL	T076	5201/11	Tvrdá	U DPB není zadána výměra meziplodiny (Letní/Zimní).

Přehled změn DPB

Přidání DPB do deklarace MPL

Čtverec	Zkr. kód	Kultura	Výměra
730-1020	8203	R	1,92
740-1020	1101/5	R	9,08
730-1020	7102/9	R	18,02
730-1020	5201/11	R	13,20
730-1020	6005/1	R	2,17
730-1010	7901/1	R	9,04
730-1010	9902/15	R	36,49

Po výběru nového DPB a stisku tlačítka „Přidat“ se do přehledu změn přidá tento DPB jako změna 0:1. Následně je třeba tuto změnu prokliknout do detailu, u deklarované výměry kliknout na tužičku a zadat výměru letní/zimní meziplodiny.

Přehled změn DPB

Typ	Původní stav	Nový stav	Změna vým. (ha)	Potvrzená změna JŽ
Q 0:1	PP-MPL 730-1020 9304/4 R 16,72 730-	PP-MPL 730-1020 5201/11 R 13,20	0,00	✓
Q 1:1	PP-UHOZ 730-1010 9902/6 U 1,90 730-	PP-UHOZ 730-1010 9902/6 U 1,90	0,00	
Q 1:1	PP-UHOZ 730-1020 6104/10 U 2,40 730-	PP-UHOZ 730-1020 6104/10 U 2,40	0,00	

Detail primární územní změny LPIS

Díličí územní změny po stanovení opatření na potomcích

MPL - Plochy s meziplodinami	Původní stav	Nový stav	Změna vým. (ha)	Zařadit změnu do JŽ										
Čtverec	Zkr. kód	Kul.	Výměra DPB	Dekl.výměra	Doplň. údaje	Čtverec	Zkr. kód	Kul.	Výměra DPB	Dekl.výměra	Doplň. údaje	Zdůvodnění	Změna vým. (ha)	Zařadit změnu do JŽ
730-1020	5201/11	R	13,20	13,20		730-1020	5201/11	R	13,20	13,20			13,20	✓

Detail primární územní změny LPIS

Díličí územní změny po stanovení opatření na potomcích

MPL - Plochy s meziplodinami	Původní stav	Nový stav	Změna vým. (ha)	Zařadit změnu do JŽ										
Čtverec	Zkr. kód	Kul.	Výměra DPB	Dekl.výměra	Doplň. údaje	Čtverec	Zkr. kód	Kul.	Výměra DPB	Dekl.výměra	Doplň. údaje	Zdůvodnění	Změna vým. (ha)	Zařadit změnu do JŽ
730-1020	5201/11	R	13,20	13,20		730-1020	5201/11	R	13,20	13,20			13,20	✓

730-1020 5201/11 Parcela:

Kultura: R Eko: Konvenční hospodaření Výměra (ha): 13,2

Přehled dotačních titulů na DPB

Opatření	Titul	Dekl. výměra	Vým. z...	Odch. zák.	Základ	Zařadit změnu do JŽ	Mezipl. letní...	Mezipl. zim...
EFAS	Plochy s meziplodin...	13,20	0,00			✓	13,2	0

Plodiny a výběr souvisejících dotačních titulů

Plodina	Výměra	Vým. z...	Odch. zák.	Základ
Celkem (ha)	0,00 (-13,20)			

Chyby

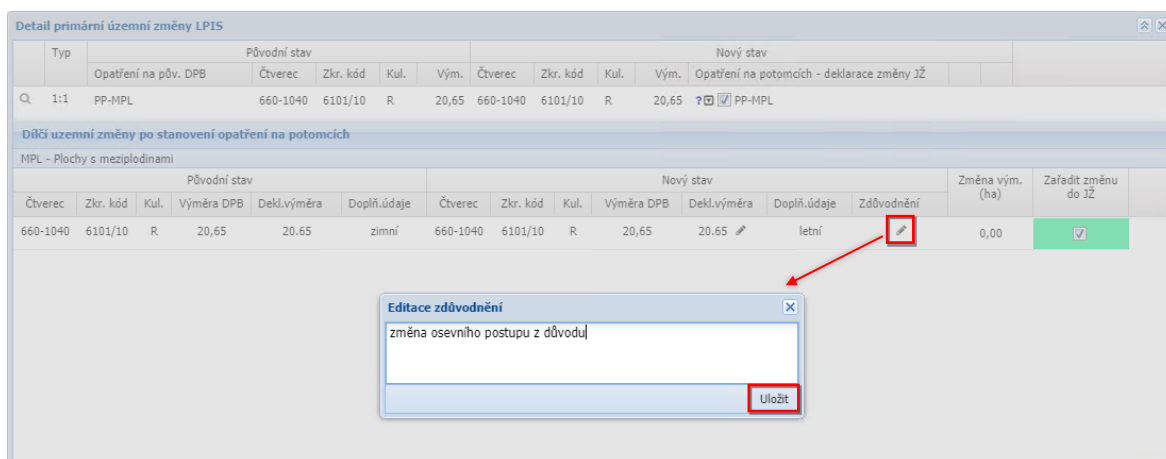
Opatření	Kód	Typ	Popis
PP_MPL	M019	Upozornění	Na DPB je deklarována plocha EFA Meziplodin, na této ploše je ve sledovaném období podle § 17 odst. 4 NV č. 50/2015 zakázáno použití POR (tento zákaz platí od roku 2018).
PP_MPL	T076	Tvrdá	U DPB není zadána výměra meziplodiny (Letní/Zimní).

Zákresy

Kód	Výměra	Tituly	Plodiny	Typ

Obrázek 20: Postup přidání nového DPB do deklarace EFA MPL (u dalších EFA prvků)

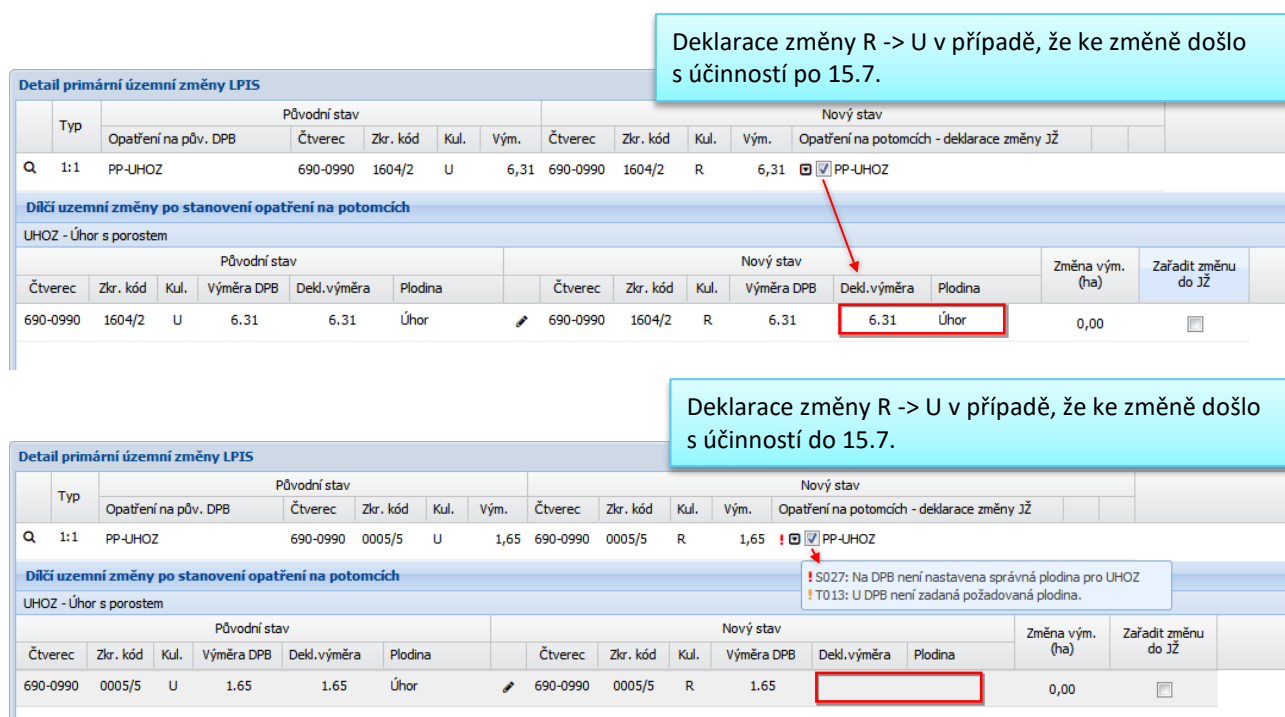
U deklarace EFA MPL lze zadat (nepovinně) důvod provedení změny do textového pole „Zdůvodnění“. Tento důvod se následně načítá do žádosti o změnu JŽ.



Obrázek 21: Zadání důvodu v detailu změny EFA MPL

9.2.4 EFA Úhor (PP-UHOZ)

U EFA Úhor se po zaškrtnutí opatření na potomkovi provede kontrola, zda je nový DPB způsobilý pro opatření EFA Úhor, přičemž tuto způsobilost má i DPB s kulturou R, pokud ke změně kultury U -> R došlo v LPIS s účinností po 15.7. daného roku. Je-li potomek pro EFA Úhor způsobilý, automaticky se u něj nastaví plodina „Úhor“. V opačném případě se plodina „Úhor“ na potomkovi nenastaví a DPB **nelze** do EFA Úhor deklarovat.




Obrázek 22: Změna deklarace EFA Úhor

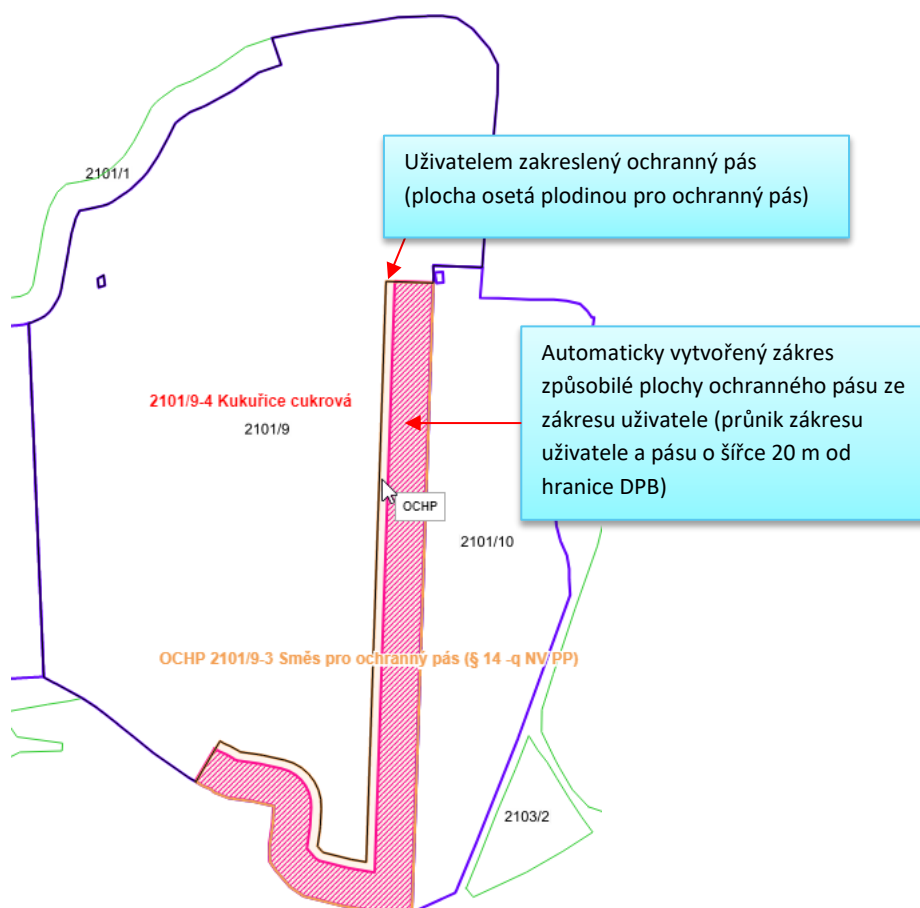
9.2.5 EFA Ochranný pás

K deklaraci EFA Ochranný pás je vždy nutné připojit zákres (příp. více dílčích zákresů) plochy oseté plodinou pro ochranný pás. Samotnou plodinu není třeba kvůli deklaraci EFA OCHP zadávat. Plodinu je však třeba

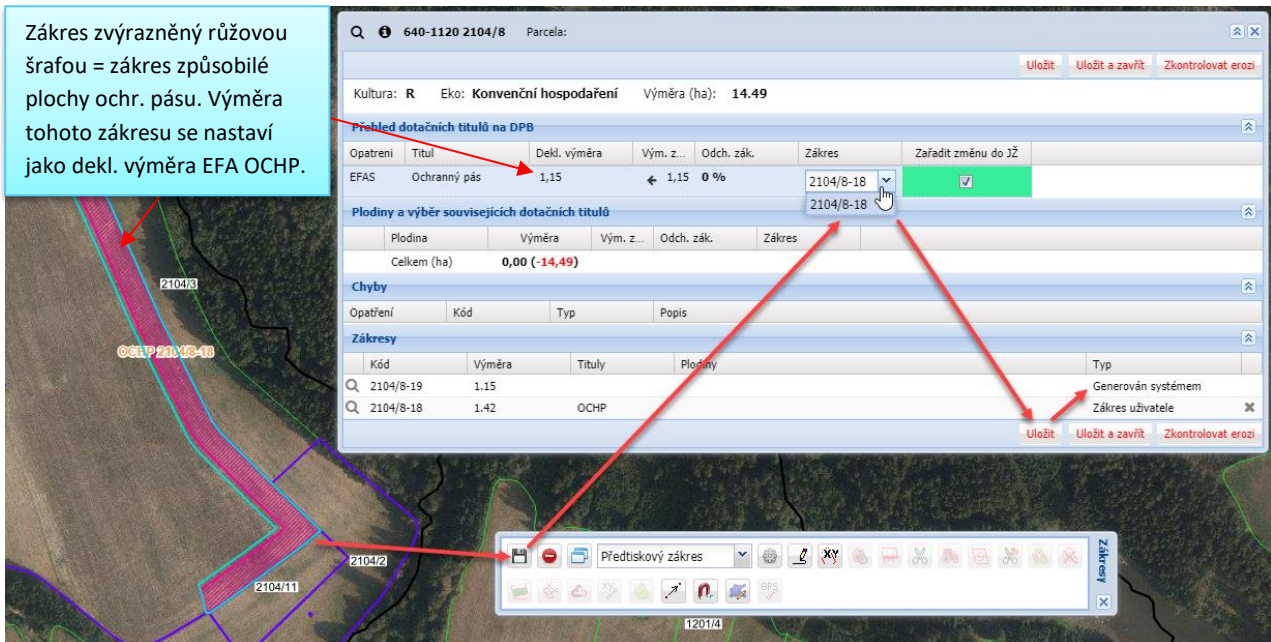
zadat, pokud chcete současně deklarovat změnu diverzifikace plodin (v tom případě nejprve vyberte na potomkovi opatření DP).

Zákres ochranného pásu lze nejlépe vytvořit nástrojem „Vytvoření pásma podél hranice“ (), ale můžete jej zakreslit pomocí libovolného nástroje. Zákres se musí dotýkat hranice DPB (případně hranice předtiskového zákresu biopásu) alespoň jedním bodem.

Jakmile zakreslíte plodinu pro ochranný pás, připojte zákres k deklaraci EFA ochranný pás v detailu DPB a změnu uložte. Ze zákresu uživatele se automaticky vytvoří zákres způsobilé plochy ochranného pásu jako průnik zákresu plodiny uživatele a pásu o šířce 20 m od hranice DPB.



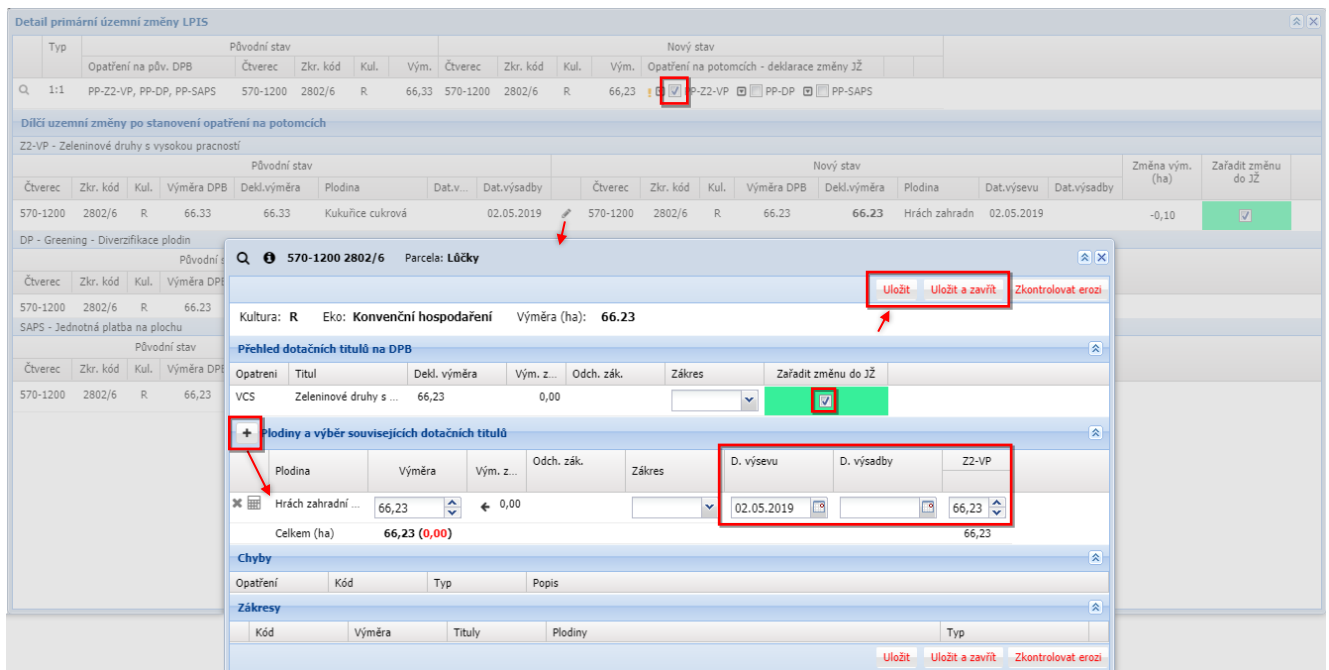
Obrázek 23: Zákres ochranného pásu a automaticky vygenerovaný zákres pro EFA ochranný pás



Obrázek 24: Zakreslení plochy plodiny pro ochranný pás a připojení zákresu k deklaraci EFA OCHP

9.3 VCS Zelenina (PP-Z1-VVP a PP-Z2-VP)

U opatření VCS Zelenina je vyžadováno zadání plodin a u jednotlivých plodin musí být vyplněno datum výsadby nebo datum výsevu.



Obrázek 25: Změna deklarace VCS Zelenina

9.4 AEKO Integrovaná produkce zeleniny (AEKO-IPZ)

U AEKO-IPZ se plodiny nezadávají. Deklarovat lze pouze celou výměru nového DPB – žadatel nesmí deklarovat nižší výměru než je výměra DPB.

Detail primární územní změny LPIS

Typ	Původní stav	Nový stav
1:1 AEKO-IPZ	570-1200 3805/38 R 22,89	570-1200 3805/38 R 22,79 <input checked="" type="checkbox"/> AEKO-IPZ

Díličí územní změny po stanovení opatření na potomcích

IPZ - Integrovaná produkce zeleniny

Čtverec	Zkr. kód	Kul.	Výměra DPB	Dekl.výměra	Čtverec	Zkr. kód	Kul.	Výměra DPB	Dekl.výměra	Změna vým. (ha)	Zařadit změnu do JŽ
570-1200	3805/38	R	22,89	22,89	570-1200	3805/38	R	22,79	22,79	-0,10	<input checked="" type="checkbox"/>

570-1200 3805/38 Parcela:

Kultura: R Eko: Konvenční hospodaření Výměra (ha): 22.79

Přehled dotačních titulů na DPB

Opatření	Titul	Dekl. výměra	Vým. z...	Odch. zák.	Zákres	Zařadit změnu do JŽ
IPZJ	Integrovaná produk...	22,79	← 0,00			<input checked="" type="checkbox"/>

Plodiny a výběr souvisejících dotačních titulů

Plodina	Výměra	Vým. z...	Odch. zák.	Zákres
Celkem (ha)	0,00 (-22,79)			

Uložit **Uložit a zavřít** **Zkontrolovat erozi**

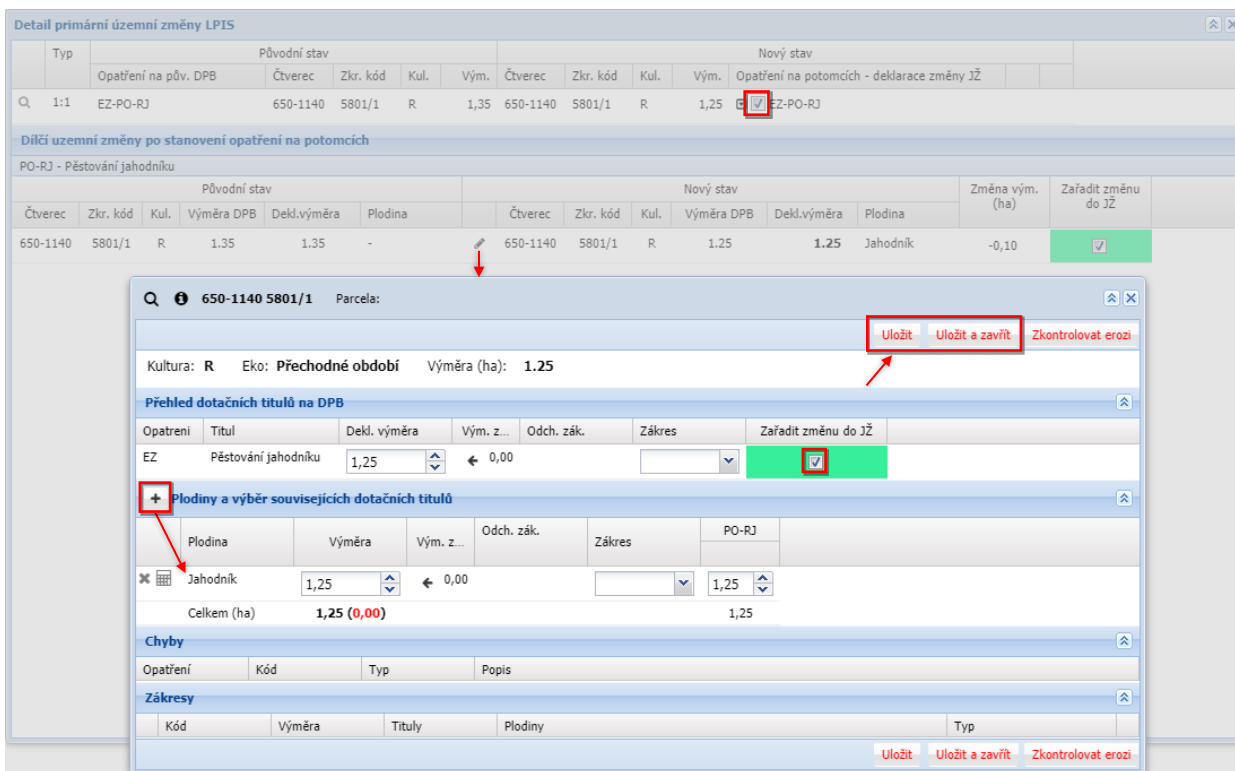
Sekce plodin je v detailu DPB s kulturou R vždy zobrazena – plodiny mohou být u DPB zadané kvůli jinému opatření, ale k deklaraci IPZ nejsou plodiny vyžadovány.

V případě IPZ nelze deklarovat menší výměru, než je výměra DPB a tato výměra se přednastaví po zaškrtnutí opatření IPZ na potomkovi – v případě AEKO IPZ tedy není nutné detail DPB vůbec otvírat.

Obrázek 26: Změna deklarace AEKO-IPZ

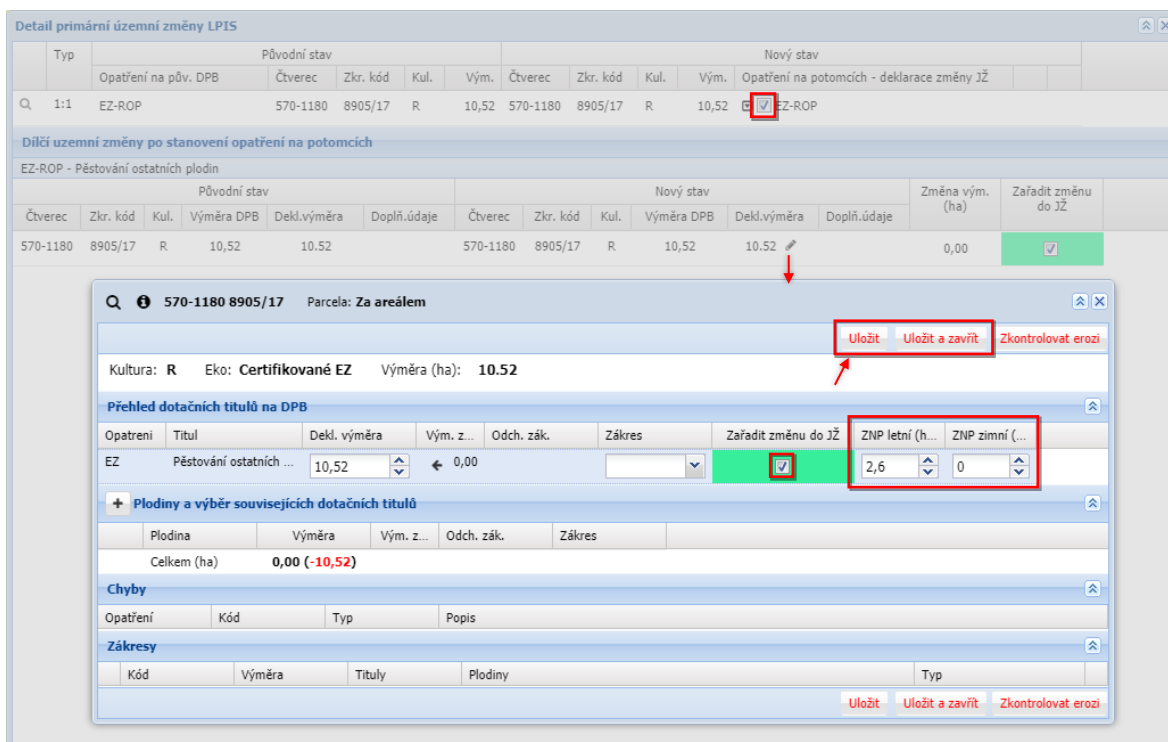
9.5 EZ

Postup u opatření EZ je stejný jako u jiných opatření. Pouze u titulu RJ (Pěstování jahodníku) je třeba zadat plodinu („Jahodník“). U ostatních titulů opatření EZ není třeba plodiny zadávat.



Obrázek 27: Změna deklarace EZ/PO-RJ

U titulů ROP a RZB lze v detailu DPB zadat výměru zlepšujících netržních plodin (ZNP) v rozlišení na letní a zimní variantu. Pokud u původního DPB byl deklarován údaj ZNP, tento údaj musí být deklarován i u nového DPB. Také není možné měnit letní variantu za zimní a obráceně.



Obrázek 28: Změna deklarace EZ-ROP – zadání zlepšujících netržních plodin

9.6 AEKO Ošetřování travních porostů (AEKO-OTP)

V deklaraci změn u AEKO-OTP může být vyžadován doplňkový údaj „Neposečené plochy“ – informace Ano/Ne, zda na DPB budou umístěny neposečené plochy. Tento údaj se zadává u titulů ZAKL, MVLH, MVLN, HSLH, HSLN a je povinný, pokud byl u předka uvedený.

Pole „Neposečené plochy“ se po zaškrtnutí opatření u potomka (v případě změny 1:1 nebo 1:N) předvyplní hodnotou, která byla uvedená u DPB v žádosti. Údaj neposečené plochy nelze měnit, tzn. pokud u původního DPB byl deklarovaný údaj o neposečené ploše/pastvě, musí být uveden i u nového DPB.

The screenshot shows the 'Detail primární územní změny LPIS' window. It contains a table with columns for 'Typ', 'Opatření na pův. DPB', 'Původní stav', and 'Nový stav'. The 'Nový stav' column includes a checkbox for 'AEKO-ZAKL', which is checked and highlighted with a red box. Below the table, there are sections for 'Díličí územní změny po stanovení opatření na potomcích', 'EZ-T - Travní porosty', and 'ZAKL - Obecná péče o extenzivní louky a pastviny'. The 'ZAKL' section shows a table with columns for 'Původní stav', 'Nový stav', 'Změna vým. (ha)', and 'Zařadit změnu do JŽ'. The 'ZAKL' row shows a change in the 'Neposeč. p.' field, which is highlighted with a red box and set to 'Ano'. At the bottom right, there are two buttons: 'Uložit' and 'Uložit a zavřít', with 'Uložit' highlighted by a red box and an arrow.

Obrázek 29: Změna deklarace AEKO-ZAKL

Pokud se změna v rámci AEKO-OTP týká DPB, který se nachází z více jak 50 % své výměry ve zvláště chráněném území, je třeba u nového DPB zkontrolovat vymezení ve vrstvě ENVIRO. V případě kolizního či nevymezeného ENVIRO se u DPB zobrazí tvrdá chyba a změnu nepůjde odeslat. Pokud je třeba upravit ENVIRO vymezení, je nezbytné kontaktovat pracovníky příslušného orgánu ochrany přírody. Jestliže je vymezení správné, je nutné upravit hranice DPB.

Seznam zkratek

Zkratka	Význam zkratky
AEKO	Agroenvironmentálně-klimatická opatření (opatření Programu rozvoje venkova na období 2014-2020)
ANC	Platby pro horské oblasti a jiné oblasti s přírodními či jinými zvláštními omezeními
CC	Cross Compliance
DP	Diverzifikace plodin
DPB	Díl půdního bloku
DSO	Zatravnění drah soustředěného odtoku (součást AEKO)
EFA/EFAS	Ecological Focus Area – plocha/plochy vyhrazené v ekologickém zájmu
EKO	Ekologický zemědělec
EU	Evropská unie
EZ	Ekologické zemědělství
EZ-IS	Intenzivní sady (součást opatření EZ)
EZ-OS	Ostatní sady (součást opatření EZ)
EZ-KS	Krajinotvorné sady (součást opatření EZ)
IPJ	Podopatření integrovaná produkce jahodníku (součást AEKO)
IPO	Integrovaná produkce ovoce (součást AEKO)
IPZ	Podopatření integrovaná produkce zeleniny (součást AEKO)
IPZJ	Integrovaná produkce zeleniny a jahodníku
IS SZIF	Informační systém Státního zemědělského intervenčního fondu
KO	Kontrolní období
KP	Krajinný prvek
Kultura B	Rybník
Kultura C	Chmelnice
Kultura D	Rychle rostoucí dřeviny pěstované ve výmladkových plantážích
Kultura G	Travní porost (na orné půdě)
Kultura J	Jiná trvalá kultura
Kultura K	Školka
Kultura L	Zalesněná půda
Kultura M	Mimoprodukční plocha
Kultura O	Jiná kultura
Kultura R	Standardní orná půda
Kultura S	Ovocný sad
Kultura T	Trvalý travní porost
Kultura U	Úhor
Kultura V	Vinice
LES	Zalesnění
LPIS	Land parcel identification system – Registr půdy
MEZ	Mez
MPL	Mezplodiny
MZe	Ministerstvo zemědělství
NATURA	Oblasti vymezené v souladu se směrnicemi 92/43/EHS a 2009/147/ES (směrnice o stanovištích a o ochraně volně žijících ptáků)
NV AEKO	Nařízení vlády č. 75/2015 Sb., o podmínkách provádění agroenvironmentálně-klimatických opatření, v platném znění
NV EZ	Nařízení vlády č. 76/2015 Sb., o podmínkách provádění opatření ekologické zemědělství, v platném znění
NV PP	Nařízení vlády č. 50/2015 Sb., o stanovení některých podmínek poskytování přímých plateb zemědělcům, v platném znění

Zkratka	Význam zkratky
O1	Ovocné druhy s velmi vysokou pracností
O2	Ovocné druhy s vysokou pracností
OOP	Orgán ochrany přírody
PF SZIF	Portál farmáře SZIF
PP	Přímé platby
PPO	Platby pro přechodně podporované oblasti s přírodním omezením
PŘI	Příkop
PROZ	Pravomocné rozhodnutí o zařazení
PVN	Plochy s plodinami, které vážou dusík
PVP	Přechodná vnitrostátní podpora
PZ	Požadavek na změnu
RJ	Pěstování jahodníku (součást opatření EZ)
ROP	Pěstování ostatních plodin (součást opatření EZ)
RRD	Rychle rostoucí dřeviny
RTS	Pěstování trav na semeno (součást opatření EZ)
RZB	Pěstování zeleniny nebo speciálních bylin na orné půdě (součást opatření EZ)
SD	Skupina dřevin
SO	Soliterní dřevina
SOU	Souvrať
STR	Stromořadí
SZIF	Státní zemědělský intervenční fond
TE	Terasa
TU	Travnatá údolnice
UHOZ	Úhor s porostem
VCS	Dobrovolná podpora vázaná na produkci
VDJ	Velká dobytčí jednotka (1 VDJ = 500 kg)
VP	Vysoká pracnost
VVP	Velmi vysoká pracnost
Z1	Zeleninové druhy s velmi vysokou pracností
Z2	Zeleninové druhy s vysokou pracností
ZDBS	Zatravňování orné půdy druhově bohatou směsí (součást AEKO)
ZCHÚ	Zvláště chráněná území
ZNP	Zlepšující netržní plodiny