



Zpráva o trhu drůbežího masa

1

Obsah:

Komoditní zpravodajství	1
Ceny zemědělských výrobců	2
Ceny průmyslových výrobců.....	2
Spotřebitelské ceny	3
Zahraniční obchod ČR.....	4
Informace ze zahraničí	8
Aktuality	14

Vývoj CZV:

▼ Kuřata tř. A	26,43 Kč / kg ž. hm.
Slepice tř. A	10,74 Kč / kg ž. hm.
▼ Krůty tř. A	- Kč / kg ž. hm.

Komoditní zpravodajství

Ceny zemědělských výrobců (CZV)

CZV jatečných kuřat tř. A v prosinci podle výběrového šetření Drůb (MZe) 4-12, při srovnání s listopadem klesla o 0,17 Kč/kg (0,7 %) na 26,43 Kč/kg ž. hm. Při srovnání s prosincem 2023 se CZV jatečných kuřat tř. A snížila o 1,04 Kč/kg (3,8 %).

Cena jatečných slepic tř. A za prosinec byla 10,74 Kč/kg. Meziměsíční a meziroční vývoj ceny nebylo možné zveřejnit z důvodu ochrany důvěrnosti údajů.

U jatečných krůt třídy A, nebylo možné prosincovou cenu z důvodu ochrany údajů zveřejnit. V porovnání s listopadem cena klesla o 6 %. V porovnání s prosincem 2023 jejich cena letos vzrostla o 5,5 %.

Ceny průmyslových výrobců (CPV)

CPV celé drůbeže se v listopadu proti říjnu podle výběrového šetření Drůb (MZe) 4-12, snížila u celých chlazených kuřat tř. I. o 0,19 Kč/kg (0,3 %), na 60,70 Kč/kg. Meziročně jejich cena vzrostla o 3,52 Kč/kg (6,2 %). CPV mražených kuřat tř. I. se snížila o 3,42 Kč/kg (5,2 %) na 62,14 Kč/kg.

U chlazených slepic nebylo možné prosincovou cenu zveřejnit. Došlo k jejímu poklesu proti listopadu o 3 %. Cenu mražených slepic, také nebylo možné zveřejnit z důvodu ochrany důvěrnosti údajů. Tato cena při srovnání s listopadem vzrostla o 0,3 % a při meziročním srovnání došlo letos k jejímu zvýšení o 7,5 %.

Chlazené krůty se v prosinci prodávaly za 92,18 Kč/kg, tedy o 3,43 Kč/kg (3,6 %) levněji než v listopadu. Meziročně se cena chlazených krůt zvýšila o 3,66 Kč/kg (4,1 %).

CPV drůbežích dílů v prosinci se podle výběrového šetření Drůb (MZe) 4-12, snížila u chlazených kuřecích řízků o 0,37 Kč/kg (0,3 %) na 120,45 Kč/kg. Meziročně jejich cena vzrostla o 8,79 Kč/kg (7,9 %). U chlazených kuřecích stehen bez kosti CPV vzrostla o 0,04 Kč/kg na 103,52 Kč/kg. Meziročně se jejich cena snížila o 1,40 Kč/kg (1,3 %).

U kuřecích půlek nebo čtvrtek se prosincová cena snížila o 0,56 Kč/kg (1 %) na 57,11 Kč/kg, meziročně cena vzrostla o 0,17 Kč/kg (0,3 %).

Cena za chlazená krůtí prsa b.k. za prosinec, klesla o 4,12 Kč/kg (2,4 %) na 164,98 Kč/kg. Cena krůtích stehen s kostí se meziměsíčně snížila o 1,74 Kč/kg (1,4 %) na 121,55 Kč/kg.

Zahraniční obchod

Dovoz drůbežího masa včetně drobů do ČR se v listopadu proti říjnu snížil o 553,88 t (o 4,3 %) na 12 258,03 t v průměrné jednotkové hodnotě 77,12 Kč/kg. Nejvíce drůbežího masa včetně drobů bylo dovezeno z Polska – 7 285,47 t (59,4 %) za 76,39 Kč/kg. Podíl kuřecího masa včetně drobů na celkovém dovozu drůbežího masa za říjen činil 70,6 % – 8 657,75 t za

69,80 Kč/kg. Krůtího masa včetně drobů bylo dovezeno 1 517,27 t (12,4 % z měsíčního dovozu drůbežního masa) za 107,44 Kč/kg. Kachního, husího masa a masa z perliček včetně drobů bylo dovezeno 2 083,00 t (17 % z celkového měsíčního dovozu drůbežního masa) za 85,49 Kč/kg.

Vývoz drůbežního masa včetně drobů z ČR se v listopadu proti říjnu snížil o 406,56 t (o 20,8 %) na 1 550,93 t v průměrné jednotkové hodnotě 74,15 Kč/kg. Nejvíce drůbežního masa vč.

drobů bylo vyvezeno na Slovensko – 443,45 t (28,6 %). Podíl kuřecího masa na celkovém vývozu drůbežního masa činil 87,7 % - 1 359,68 t za 68,83 Kč/kg. Krůtího masa včetně drobů bylo vyvezeno 15,52 t (1 % z celkového měsíčního vývozu drůbežního masa) za 111,27 Kč/kg. Kachního, husího masa a masa z perliček bylo vyvezeno 175,72 t (11,3 % z listopadového vývozu drůbežního masa) za 112,01 Kč/kg.

Ceny zemědělských výrobců jatečné drůbeže - průměr za prosinec 2024 (bez DPH)

Kč/kg ž. hm.

Položka	Kuřata tř. A	Slepice tř. A	Krůty tř. A	Kachny tř. A	Husy tř. A
Min. prům. cena	24,43	5,00	*	*	*
Max. prům. cena	-	16,00	*	*	*
Průměrná cena	26,43	10,74	*	*	*
Změna k listopadu v %	-0,7	-	-6,0	0,3	-

Pramen: MZe ČR

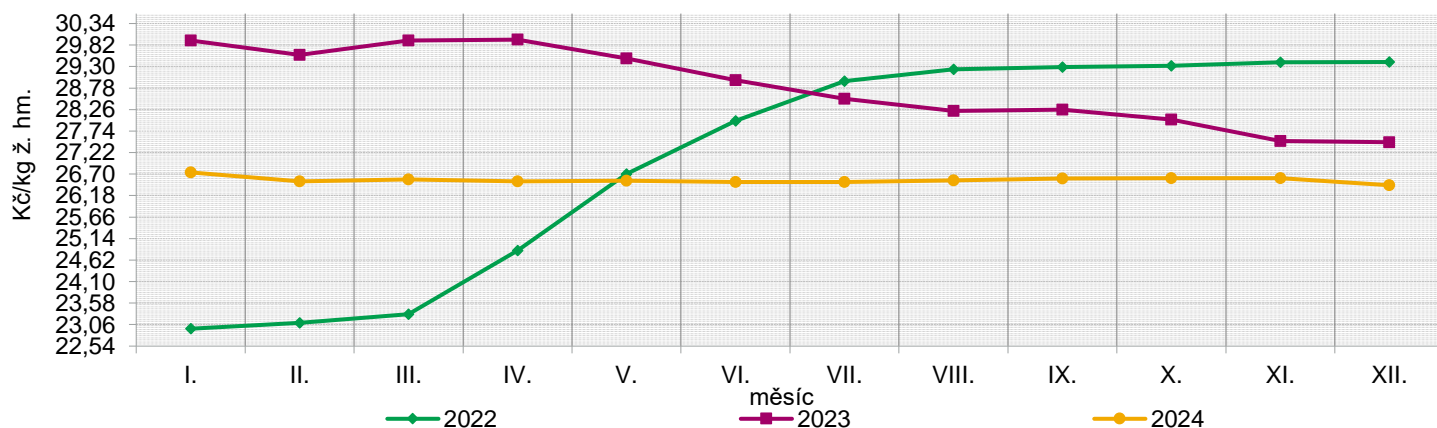
CZV jatečných kuřat tř. A v roce 2020, 21, 22, 23, 24 (bez DPH)

Kč/kg ž. hm.

Rok	I.	II.	III.	IV.	V.	VI.	VII.	VIII.	IX.	X.	XI.	XII.
2020	22,07	22,08	22,11	22,15	22,17	22,10	22,08	22,14	22,14	22,08	22,24	21,82
2021	22,01	22,01	22,01	22,20	22,07	22,38	22,42	22,44	22,42	22,44	22,50	22,65
2022	22,96	23,10	23,31	24,85	26,70	27,99	28,95	29,23	29,29	29,32	29,40	29,41
2023	29,93	29,58	29,93	29,95	29,50	28,97	28,52	28,23	28,26	28,02	27,50	27,47
2024	26,74	26,52	26,57	26,52	26,54	26,51	26,51	26,55	26,59	26,60	26,60	26,43
Index % 24/23	89,4	89,7	88,8	88,6	90,0	91,5	93,0	94,1	94,1	94,9	96,7	96,2

Pramen: MZe ČR

Vývoj CZV jatečných kuřat tř. A v r. 2022, 23, 24



Pramen: MZe ČR

Ceny průmyslových výrobců drůbeže kuchařské celé - průměr za prosinec 2024 (bez DPH)

Kč/kg

Položka	Kuřata tř. I. chlazená	Kuřata tř. I. mrazená	Slepice tř. I. chlazená	Slepice tř. I. mrazená	Krůty tř. I. chlazené
Min. prům. cena	55,28	53,42	*	*	60,00
Max. prům. cena	-	73,56	*	*	133,00
Průměrná cena	60,70	62,14	*	*	92,18
Změna k listopadu v %	-0,3	-5,2	-3,0	0,3	-3,6

Pramen: MZe ČR

Ceny průmyslových výrobců drůbežích dílů - průměr za prosinec 2024 (bez DPH)

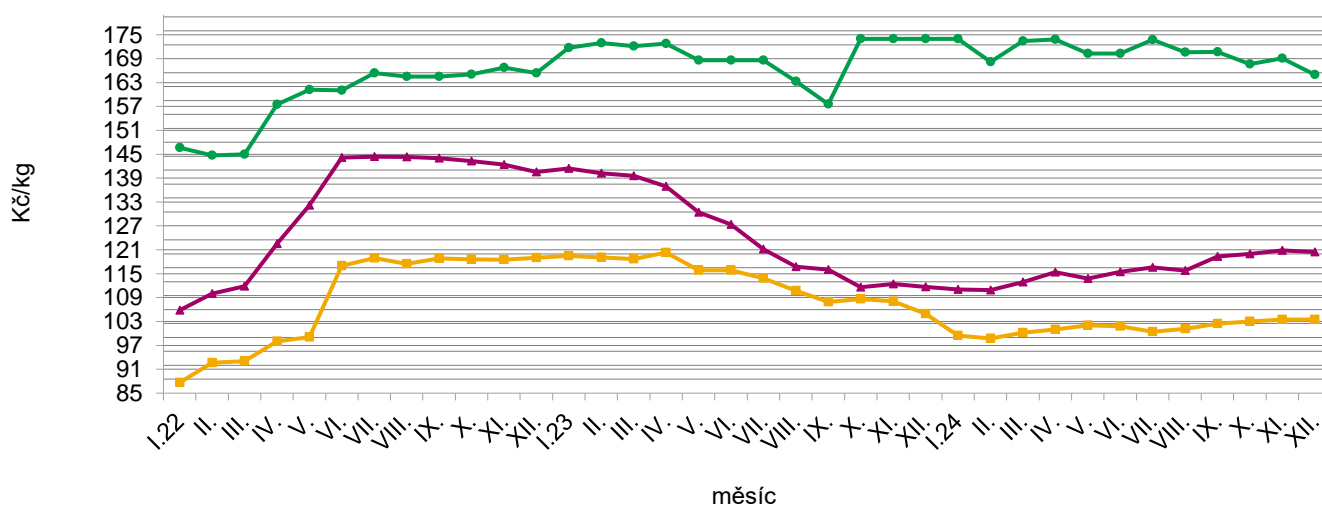
Kč/kg

Položka	Kuřecí řízky chlazené	Kuřecí stehna b.k. chlazená	Kuřecí půlky nebo čtvrtky	Krůtí prsa bez kosti chlazená	Krůtí stehno s kostí
Min. prům. cena	108,77	93,22	52,00	161,00	82,67
Max. prům. cena	-	-	-	197,88	148,00
Průměrná cena	120,45	103,52	57,11	164,98	121,55
Změna k listopadu v %	-0,3	0,0	-1,0	-2,4	-1,4

Pramen: MZe ČR

Cena průmyslových výrobců drůbežích dílů v r. 2022, 23, 24

kuřecí řízky chlazené chlazená krůtí prsa bez kosti kuřecí stehna bez kosti chlazená



Pramen: MZe ČR

Průměrné spotřebitelské ceny kuchařských kuřat tř. I. po měsících od roku 2014

Kč/kg

Rok	I.	II.	III.	IV.	V.	VI.	VII.	VIII.	IX.	X.	XI.	XII.
2014	70,79	70,12	74,07	73,49	69,75	72,95	71,93	72,15	70,88	69,96	72,66	70,55
2015	70,08	70,53	72,94	71,42	69,30	68,25	66,38	67,84	68,90	69,33	70,84	66,30
2016	68,51	71,77	70,61	69,16	68,29	67,46	67,80	67,80	68,19	65,03	69,84	64,87
2017	68,01	67,29	68,75	67,55	69,06	66,29	65,03	67,49	67,79	67,02	69,21	67,64
2018	68,66	69,10	72,20	69,38	70,18	69,19	66,26	66,20	66,48	69,31	70,42	67,74
2019	64,96	64,27	65,19	65,03	66,02	67,33	65,39	64,19	63,16	63,37	62,76	64,51
2020	60,72	62,01	63,66	64,98	65,06	66,01	63,35	64,22	63,76	63,20	59,22	62,89
2021	57,53	52,48	57,15	56,76	55,47	59,90	60,48	63,85	58,82	59,82	60,78	58,44
2022	59,26	61,68	61,70	68,34	74,49	77,96	81,86	79,62	76,90	79,48	83,76	79,97
2023	81,34	79,85	77,45	78,85	77,55	73,38	78,66	70,99	71,02	73,54	70,20	72,79
2024	67,58	64,90	68,03	64,97	63,17	61,16	62,57	65,59	69,28	65,24	64,59	63,03
Index 24/23	83,1	81,3	87,8	82,4	81,5	83,4	79,6	92,4	97,6	88,7	92,0	86,6
Index 24/14	95,5	92,6	91,9	88,4	90,6	83,8	87,0	90,9	97,7	93,3	88,9	89,3

Pramen: ČSÚ

Průměrné ceny průmyslových výrobců krmných směsí pro brojlery v letech 2022, 23, 24

Kč/t

Rok	I.	II.	III.	IV.	V.	VI.	VII.	VIII.	IX.	X.	XI.	XII.
2022	9 622	9 829	10 009	10 936	11 428	11 707	12 220	12 309	12 369	12 426	12 415	12 394
2023	12 418	12 337	12 424	12 102	11 894	11 483	11 106	10 899	10 258	10 019	9 841	9 807
2024	9 413,3	9 408,4	9 442,4	9 407,5	9 309,3	9 259,2	9 276,0	9 275,7	9 292,2	9 375,2	9 451,2	9 510,6

Pramen: ČSÚ

Zahraniční obchod

Dovoz

Dovoz drůbežího masa včetně drobů do ČR se v listopadu proti říjnu snížil o 553,88 t (o 4,3 %) na 12 258,03 t v celkové hodnotě 945,4 mil. Kč. Podíl kuřecího masa včetně drobů na celkovém dovozu drůbežího masa činil 70,6 % – 8 657,75 t v hodnotě 604,3 mil. Kč. Největším dovozcem kuřecího masa vč. drobů bylo Polsko – 5 839,84 t (67,5 %) v hodnotě 404,4 mil. Kč, Maďarsko – 644,79 t (7,5 %) v hodnotě 30,6 mil. Kč a Slovensko – 437,16 t (5,1 %) v hodnotě 49 mil. Kč. Nejvíce se dovezlo masa z kohoutů a slepic druhu Gallus domesticus, děleného, vykostěného, chlazeného 2 287,15 t (26,4 %) za 101,89 Kč/kg. Dále se dovezlo 1 340,85 tun (15,5 %) masa z kohoutů a slepic druhu Gallus domesticus oškubaných, vykuchaných, bez hlavy a běháků, zvaných též „kuřata 65 %“, chlazeného, v ceně 56,70 Kč/kg. Masa z kohoutů a slepic druhu Gallus domesticus, děleného, vykostěného, mrazeného za 65,37 Kč/kg, bylo dovezeno 1 254,73 tun (14,5 %).

Dovoz krůtího masa včetně drobů činil 1 517,27 t (12,4 % z celkového dovozu drůbežího masa) v hodnotě 163 mil. Kč. Hlavními dodavateli bylo Polsko – 1 000,33 t (65,9 %) v hodnotě 113,5 mil. Kč, Německo – 175,99 t (11,6 %) v hodnotě 18 mil. Kč a Maďarsko – 142,69 t (9,4 %) v hodnotě 21,9 mil. Kč. Nejvíce se dovezlo masa z krocanů a krůt, děleného, vykostěného, chlazeného – 707,69 t (46,6 %) za 145,28 Kč/kg.

Kachního, husího masa a masa z perliček bylo dovezeno 2 083,00 t (17 % z celkového dovozu drůbežího masa v listopadu) v hodnotě 178,1 mil. Kč. Bylo dováženo především z Maďarska – 1 274,64 t (61,2 %) v hodnotě 109,7 mil. Kč.

Na dovozu se nejvíce podílelo maso z hus, oškubané a vykuchané, bez hlavy a běháků, nedělené, chlazené, zvané též „husy 75 %“ – 592,40 t (28,4 %) za 104,48 Kč/kg.

Vývoz

Vývoz drůbežího masa včetně drobů z ČR se v listopadu proti říjnu snížil o 406,56 t (o 20,8 %) na 1 550,93 t v celkové hodnotě 115 mil. Kč. Kuřecí maso včetně drobů se na celkovém měsíčním vývozu podílelo 87,7 % - 1 359,68 tun v hodnotě 93,6 mil. Kč. Nejvíce bylo vyváženo do Rakouska – 429,46 t (31,6 %) v hodnotě 38 mil. Kč, na Slovensko – 345,94 t (25,4 %) v hodnotě 20,6 mil. Kč a do Německa – 203,57 t (15 %) v hodnotě 14,5 mil. Kč. Nejvíce bylo vyváženo masa z kohoutů a slepic druhu Gallus domesticus oškubaných, vykuchaných, bez hlavy a běháků, zvaných též „kuřata 65 %“, chlazeného – 346,99 t (25,5 %) za 64,23 Kč/kg.

Vývoz krůtího masa včetně drobů se na celkovém měsíčním vývozu drůbežího masa podílel 1 % - 15,52 t v hodnotě 1,7 mil. Kč. Bylo vyváženo zejména na Slovensko – 12,42 t (80 %) v hodnotě 1,7 mil. Kč a do Švýcarska – 1,15 t (7,4 %) v hodnotě 0,3 mil. Kč. Nejvíce bylo vyváženo maso z krocanů a krůt, dělené, vykostěné, chlazené – 4,92 t (31,7 %) za 187,68 Kč/kg.

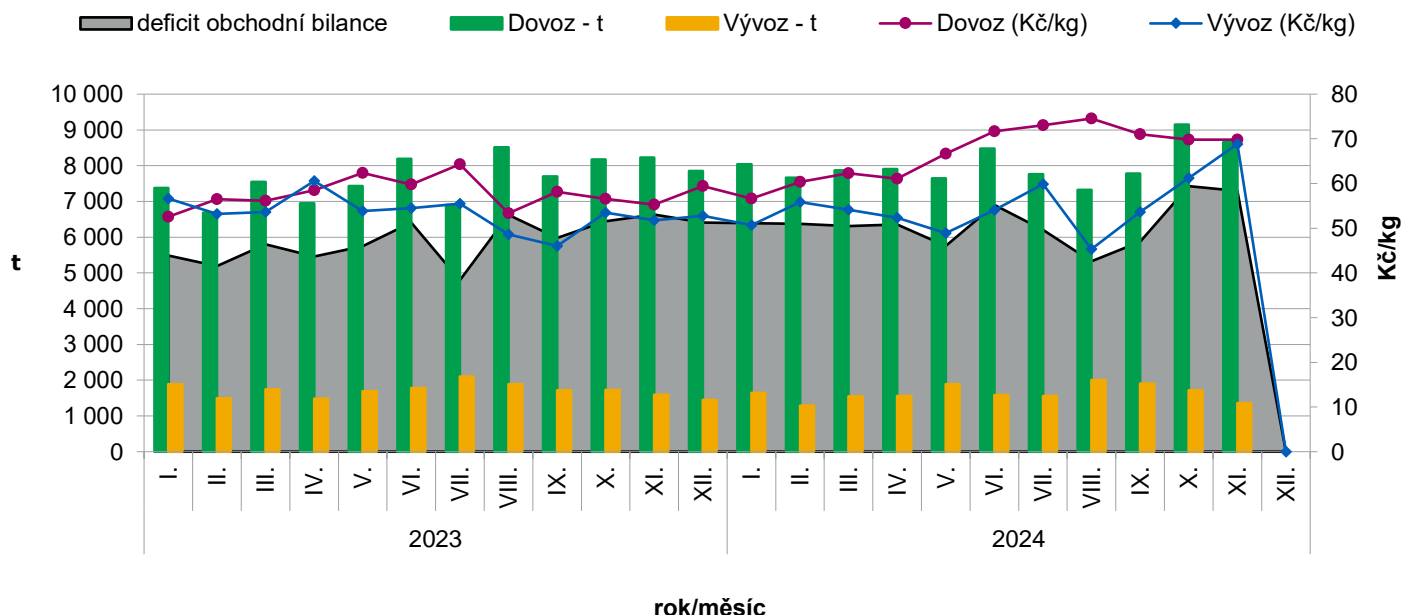
Kachního, husího masa a masa z perliček bylo vyvezeno 175,72 t (11,3 % z celkového měsíčního vývozu drůbežího masa) v hodnotě 19,7 mil. Kč. Na Slovensko bylo vyvezeno 85,09 t (48,4 %) v hodnotě 8,6 mil. Kč. Zejména bylo vyváženo maso z kachen, oškubané a vykuchané, bez hlavy a běháků, nedělené, zmrazené, zvané „kachny 63 %“ – 43,27 t (24,6 %) za 99,70 Kč/kg.

Dovoz a vývoz drůbežního masa v roce 2023, 2024

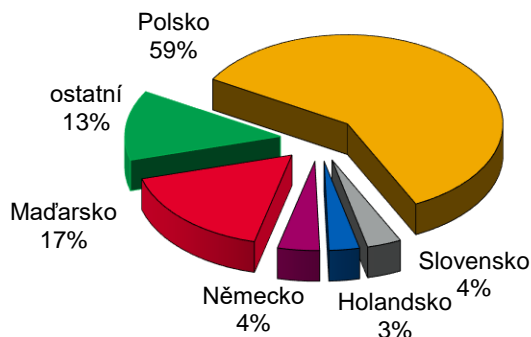
Rok, období	DOVOZ		VÝVOZ	
	t	jednotková hodnota v Kč/kg	t	jednotková hodnota v Kč/kg
Drůbeží maso, játra a droby				
01.01. - 31. 12. 2023	119 608,6	68,02	22 033,3	60,89
01.01. - 30. 11. 2023	110 138,7	68,02	20 521,0	60,88
01.01. - 30. 11. 2024	123 485,4	72,72	20 041,8	60,47
z toho vč. jater a drobů:				
Kuřata a díly				
01.01. - 31. 12. 2023	91 886,8	58,22	19 910,7	53,32
01.01. - 30. 11. 2023	84 551,3	57,98	18 526,8	53,30
01.01. - 30. 11. 2024	90 135,6	67,42	18 087,9	54,76
Krůty a díly				
01.01. - 31. 12. 2023	18 920,6	91,44	313,3	108,38
01.01. - 30. 11. 2023	17 490,5	91,68	295,6	108,81
01.01. - 30. 11. 2024	21 337,8	91,35	240,6	103,39
Kachny, husy a díly				
01.01. - 31. 12. 2023	8 801,2	120,00	1 809,3	135,98
01.01. - 30. 11. 2023	8 097,0	121,78	1 698,5	135,21
01.01. - 30. 11. 2024	12 011,9	79,37	1 713,4	114,67

Pozn.: ČSÚ provádí zpětně úpravu údajů o dovezeném zboží dle celních deklarací.

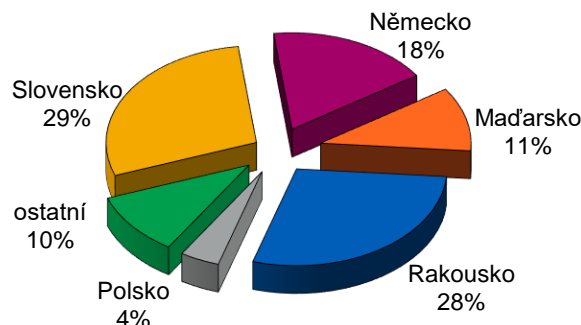
Dovoz a vývoz kuřecího masa od 1.1.2023 do 30.11.2024



**Dovoz drůbežního masa do ČR
v listopadu 2024 (dle hmotnosti)**



**Vývoz drůbežního masa z ČR
v listopadu 2024 (dle hmotnosti)**

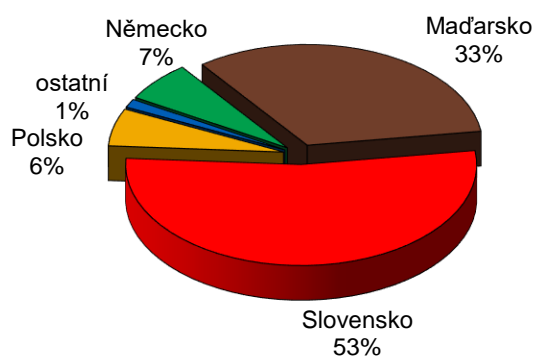


Dovoz živé drůbeže dle jednotlivých kategorií v listopadu 2024

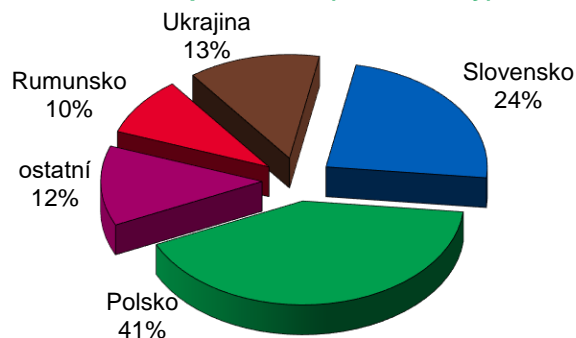
Kategorie zvířat	Země	Cena (tis. Kč)	Množ. (ks)	Prům. cena (Kč/ks)
Kuřata Gallus domesticus, samičí, živá, prarodičovské a rodičovské gen.	Maďarsko	17 198	131 168	131,11
Kuřata Gallus domesticus, živá, nosného typu, o hm. <= 185 g	Slovensko	1 234	60 700	20,33
Kuřata Gallus domesticus, živá, o hm. <= 185 g (kromě nosného typu)	Maďarsko	1 540	49 100	31,36
Krocani a krůty, živí, o hmotnosti <= 185 g	Polsko	568	10 300	55,15
Krocani a krůty, živí, o hmotnosti <= 185 g	Slovensko	334	8 200	40,73
Kachny, živé, o hmotnosti <= 185 g	Francie	682	33 174	20,56
Kohouti a slepice druhu Gallus domesticus, živí, o hmotnosti > 185 g	Francie	79	200	395,00
Kohouti a slepice druhu Gallus domesticus, živí, o hmotnosti > 185 g	Polsko	2 840	21 023	135,09
Kohouti a slepice druhu Gallus domesticus, živí, o hmotnosti > 185 g	Slovensko	28 629	241 056	118,76
Krocani a krůty, živí, o hmotnosti > 185 g	Německo	3 652	23 066	158,33

Pozn.: * - údaj není k dispozici

**Dovoz živé drůbeže do ČR
v listopadu 2024 (dle hodnoty)**



**Vývoz živé drůbeže
v listopadu 2024 (dle hodnoty)**



Vývoz živé drůbeže dle jednotlivých kategorií v listopadu 2024

Kategorie zvířat	Země	Cena (tis. Kč)	Množství (ks)	Prům. cena (Kč/ks)
Kuřata Gallus domesticus, samičí, živá, prarodičovské a rodičovské generace	Albánie	997	38 400	25,96
Kuřata Gallus domesticus, samičí, živá, prarodičovské a rodičovské generace	Mexiko	276	1 280	215,63
Kuřata Gallus domesticus, samičí, živá, prarodičovské a rodičovské generace	Filipíny	19	2 080	9,13
Kuřata Gallus domesticus, živá, nosného typu, o hm ≤ 185 g (kromě samičích)	Německo	1 822	59 100	30,83
Kuřata Gallus domesticus, živá, nosného typu, o hm ≤ 185 g (kromě samičích)	Řecko	5 276	207 500	25,43
Kuřata Gallus domesticus, živá, nosného typu, o hm ≤ 185 g (kromě samičích)	Chorvatsko	145	4 210	34,44
Kuřata Gallus domesticus, živá, nosného typu, o hm ≤ 185 g (kromě samičích)	Litva	2 900	99 031	29,28
Kuřata Gallus domesticus, živá, nosného typu, o hm ≤ 185 g (kromě samičích)	Polsko	4 070	201 473	20,20
Kuřata Gallus domesticus, živá, nosného typu, o hm ≤ 185 g (kromě samičích)	Rumunsko	7 888	374 708	21,05
Kuřata Gallus domesticus, živá, nosného typu, o hm ≤ 185 g (kromě samičích)	Slovensko	848	35 755	23,72
Kuřata Gallus domesticus, živá, nosného typu, o hm ≤ 185 g (kromě samičích)	Ukrajina	2 115	85 000	24,88
Kuřata Gallus domesticus, živá, o hm ≤ 185 g (kromě nosného typu)	Maďarsko	197	20 000	9,85
Kuřata Gallus domesticus, živá, o hm. ≤ 185 g (kromě nosného typu)	Rumunsko	10 834	1 113 660	9,73
Kuřata Gallus domesticus, živá, o hm. ≤ 185 g (kromě nosného typu)	Slovinsko	164	15 000	10,93
Kuřata Gallus domesticus, živá, o hm. ≤ 185 g (kromě nosného typu)	Slovensko	25 211	2 521 043	10,00
Kuřata Gallus domesticus, živá, o hm. ≤ 185 g (kromě nosného typu)	Ukrajina	24 824	1 930 800	12,86
Kachny, živé, o hmotnosti ≤ 185 g	Německo	9 559	497 960	19,20
Kachny, živé, o hmotnosti ≤ 185 g	Maďarsko	388	20 040	19,36
Kachny, živé, o hmotnosti ≤ 185 g	Polsko	10 136	546 960	18,53
Kohouti a slepice druhu Gallus domesticus, živí, o hmotnosti > 185 g	Polsko	59 317	758 080	78,25
Kohouti a slepice druhu Gallus domesticus, živí, o hmotnosti > 185 g	Slovensko	22 165	368 860	60,09
Krocani a krůty, živí, o hmotnosti > 185 g	Německo	3 584	4 098	874,57
Krocani a krůty, živí, o hmotnosti > 185 g	Polsko	10 818	22 942	471,54

Pozn.: SAE – Spojené arabské emiráty; B a H – Bosna a Hercegovina

Dovoz a vývoz živé drůbeže souhrnně v roce 2023, 2024

Období	DOVOZ		VÝVOZ	
	ks (tis.)	jednotková hodnota (Kč/ks)	ks (tis.)	jednotková hodnota (Kč/ks)
01. 01. - 31. 12. 2023	5 517	99,77	116 996	21,47
01. 01. - 30. 11. 2023	5 098	100,25	107 495	21,53
01. 01. - 30. 11. 2024	5 088	105,75	107 044	21,45
01. 11. - 30. 11. 2024	578	98,19	8 928	22,80

Pramen pro strany 4 - 7: ČSÚ

Informace ze zahraničních trhů Slovensko

Nákupní ceny jatečné drůbeže na Slovensku

€/kg ž. hm. bez DPH

Položka	Cena	01. týden	02. týden	03. týden	04. týden	Meziroční vývoj v %
Jatečná kuřata	minimální cena	1,08	0,95	1,09	0,98	-
	maximální cena	1,10	1,10	1,11	1,10	-
	průměrná cena	1,09	1,06	1,10	1,06	-2,4

Poznámka: * - neuvedeno (méně než tři údaje)

Pramen: PPA - Agrárne trhové informácie Slovenska

Odbytové ceny kuchařské drůbeže a drůbežích dílů od zpracovatelů na Slovensku

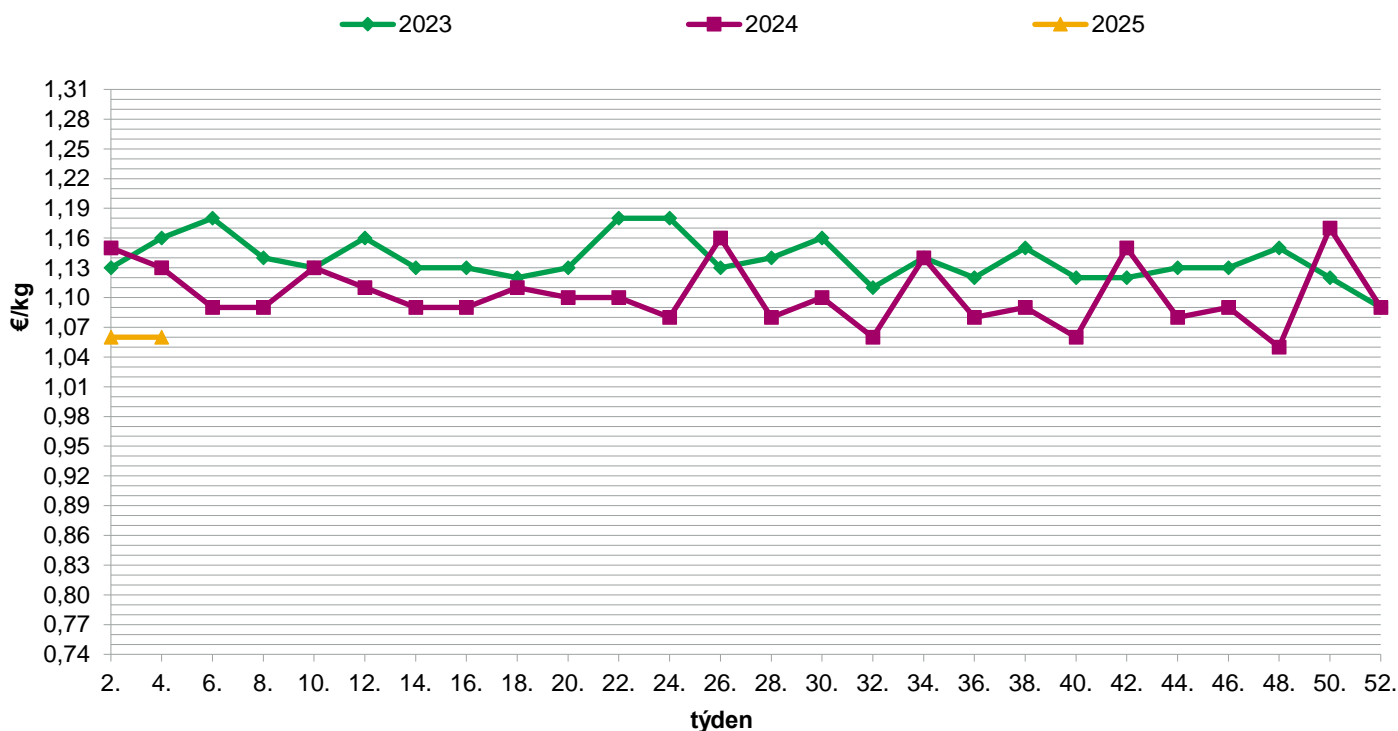
€/kg bez DPH

Položka	04. týden	03. týden	Vývoj týdenní v %	Vývoj 04.25/04.24 v %
Kuřata tř. A chlazená bez drobů	2,41	2,36	2,0	0,6
Kuřata tř. A mrazená bez drobů	2,27	2,36	-4,0	-13,0
Kuřecí stehna chlazená	2,54	2,54	0,0	-7,0
Kuřecí stehna horní s kostí a kůží chlazená	2,54	2,55	-0,4	*
Kuřecí stehna spodní s kostí chlazená	2,59	2,18	18,9	-2,0
Kuřecí křídla chlazená	2,10	2,13	-1,6	0,7
Kuřecí řízky chlazené	4,78	4,92	-2,8	-4,6
Kuřecí žaludky chlazené	2,01	2,01	0,0	*
Kuřecí srdce chlazené	2,30	2,37	-2,8	*
Kuřecí stehna mrazená	2,52	2,50	0,8	0,7
Kuřecí řízky mrazené	5,06	4,96	2,1	10,8
Kuřecí šunka	4,45	4,94	-10,0	4,0
Drůbeží párky	2,09	2,11	-1,1	-1,8

Poznámka: * - neuvedeno (méně než tři údaje)

Pramen: PPA - Agrárne trhové informácie Slovenska

CZV jatečných kuřat na Slovensku



Pramen: PPA - Agrárne trhové informácie Slovenska

Průměrné ceny krmných směsí pro brojery na Slovensku

€/t

Produkt	Min.	Max.	SR		Vývoj říjen/září	Vývoj 2024/2023
			prosinec	listopad		
Výkrm brojlerů, startér	*	*		*	-	-
Výkrm brojlerů, růst	*	*		*	-	-
Výkrm brojlerů, finální	304,00	451,00	321,48	328,37	-6,89	-2,1

Poznámka: * - neuvedeno (méně než tři údaje)

Pramen: PPA - Agrárne trhové informácie Slovenska

Maďarsko

Nákupní ceny jatečné drůbeže v Maďarsku

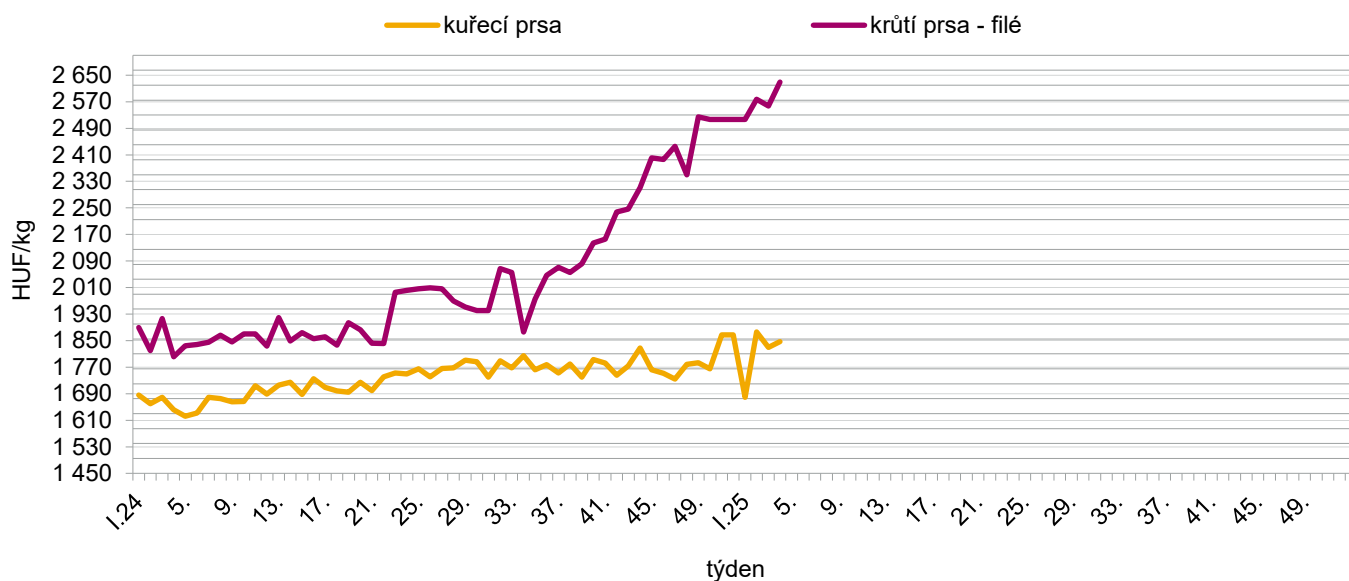
HUF/kg ž. hm.

Položka	Týden							Změna 04./03. týden (%)
	50.	51.	52.	01.	02.	03.	04.	
Kuřata	421,71	423,54	423,54	425,02	426,22	427,71	429,58	0,4
Krůty	595,02	-	-	588,76	596,37	595,04	608,44	2,3
Husy (vykrmené)	-	-	-	-	-	-	-	-
Kachny (vykrmené)	-	-	-	-	-	-	-	-

Pramen: AKII

Pozn. * - Údaje nebyly v době uzávěrky k dispozici

Vývoj cen drůbežích výrobků v Maďarsku v r. 2024/25



Pramen: AKII

Odbytové ceny drůbežích výrobků v Maďarsku

HUF/kg

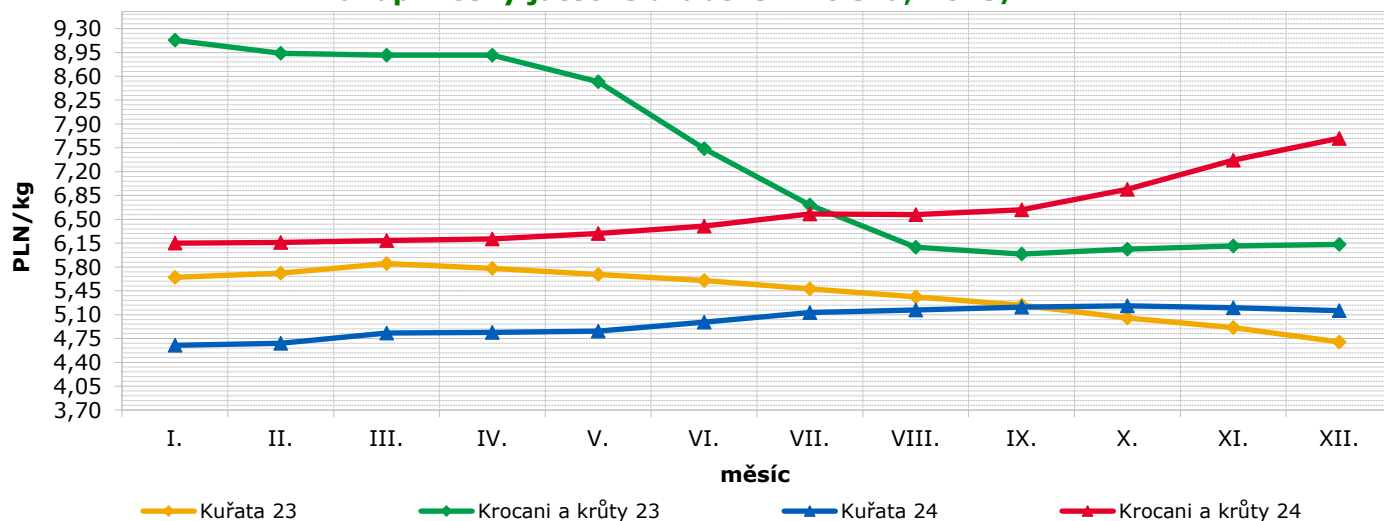
Výrobek	Týden							Změna 04./03. týden (%)
	50.	51.	52.	01.	02.	03.	04.	
Kuře 65% chlazené	890,99	901,50	901,50	903,27	911,81	911,46	893,49	-2,0
Kuřecí stehno	845,97	803,71	803,71	845,37	870,00	833,28	874,50	5,0
Kuřecí prsa	1 764,83	1 867,62	1 867,62	1 679,41	1 876,08	1 829,31	1 847,28	1,0
Krůtí stehno horní	1 498,62	-	-	-	1 570,75	1 519,06	1 574,43	3,7
Krůtí prsa - filé	2 516,26	-	-	-	2 577,04	2 556,89	2 629,29	2,8

Pramen: AKII

Pozn. * - Údaje nebyly v době uzávěrky k dispozici

Polsko

Nákupní ceny jatečné drůbeže v Polsku; 2023/24



Pramen: Ministerstwo Rolnictwa i Rozwoju Wsi - Rynek mięsa drobiowego

Nákupní ceny jatečné drůbeže v Polsku

PLN/t

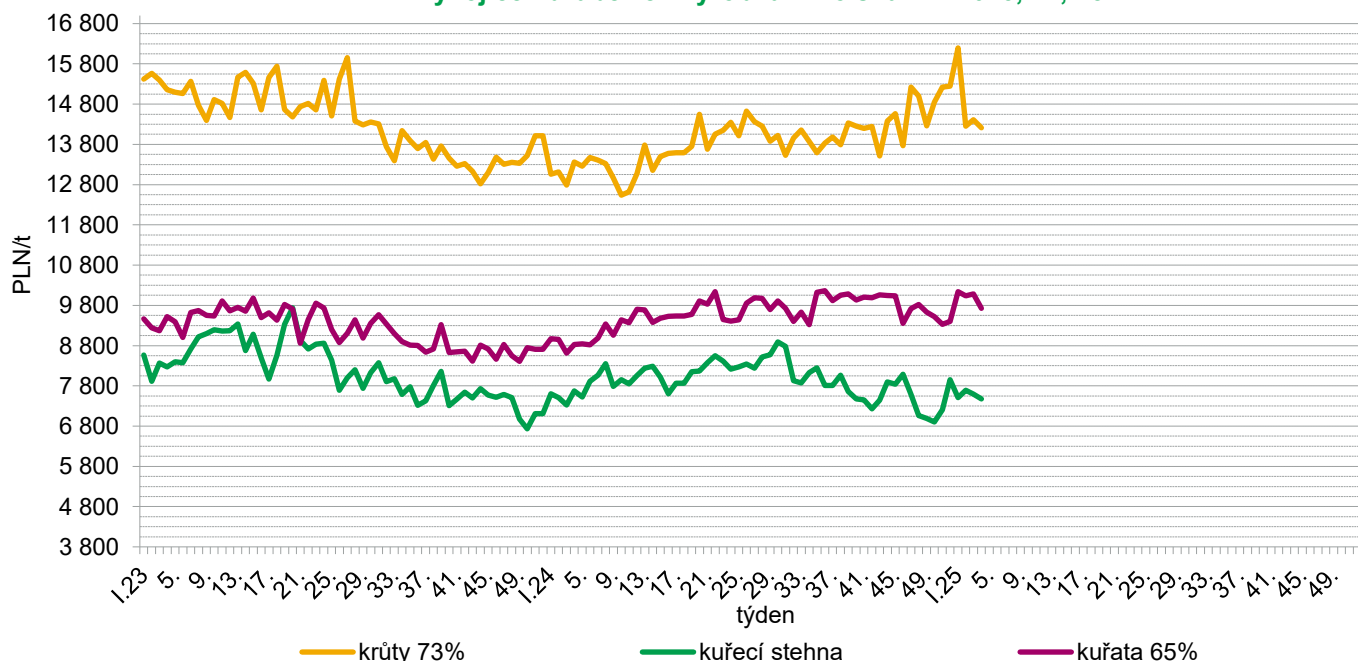
Položka	Oblast	Týden						Změna 04./03. týden (%)
		51.	52.	01.	02.	03.	04.	
Kuřata jatečná	Střední	5 164,1	5 165,3	5 121,1	5 128,2	5 142,4	5 162,8	0,4
	Jihovýchodní	4 978,8	5 077,4	5 193,7	5 278,7	5 171,6	5 178,3	0,1
	Severní	5 125,2	5 139,3	5 163,8	5 113,3	5 167,3	5 150,0	-0,3
	Západní	5 180,2	5 142,6	5 139,4	5 185,5	5 199,5	5 212,6	0,3
	Polsko celkem	5 154,6	5 150,1	5 138,3	5 142,2	5 160,9	5 171,6	0,2
Krocani	Severní	-	-	-	-	-	-	-
	Západní	-	-	-	-	-	-	-
	Polsko celkem	7 723,8	7 797,3	7 717,4	7 674,4	7 897,8	7 958,9	0,8
Krůty	Střední	-	-	-	-	-	-	-
	Severní	-	-	-	-	-	-	-
	Západní	-	-	-	-	-	-	-
	Polsko celkem	7 678,4	7 629,6	7 644,3	7 705,4	7 733,3	7 827,3	1,2
Kachny	Polsko celkem	6 097,9	-	6 087,1	6 146,9	6 181,9	6 199,6	0,3
Slepice ¹	Polsko celkem	-	-	-	-	-	-	-

Poznámka: **Střední** – Kraje: mazowieckie, łódzkie; **Jihovýchodní** – Kraje: lubelskie, świętokrzyskie, podkarpackie, małopolskie, śląskie; **Západní** – Kraje: opolskie, dolnośląskie, wielkopolskie, lubuskie, zachodnio-pomorskie; **Severní** – Kraje: pomorskie, warmińsko – mazurskie, podlaskie, kujawsko – pomorskie
- neuvédeno

1 – nosné slepice z tržních chovů

Pramen: Ministerstwo Rolnictwa i Rozwoju Wsi – Rynek miesa drobiowego

Vývoj cen drůbežích výrobků v Polsku v r. 2023, 24, 25



Pramen: Ministerstwo Rolnictwa i Rozwoju Wsi – Rynek miesa drobiowego

Odbytové ceny drůbežích výrobků v Polsku

PLN/t

Položka	Oblast	Týden						Změna 04./03. Týden (%)
		51.	52.	01.	02.	03.	04.	
Kuřata 65% bez drobů	Střední	9 288	9 391	10 314	10 144	10 173	9 832	-3,3
	Severní	-	-	-	-	-	-	-
	Západní	9 374	9 122	9 356	9 331	9 444	9 210	-2,5
	Polsko celkem	9 326	9 402	10 143	10 036	10 083	9 728	-3,5
Kuřecí prsa - filé	Střední	19 233	19 279	19 973	19 680	19 694	19 559	-0,7
	Jihovýchodní	17 893	17 768	18 741	19 022	18 763	18 345	-2,2
	Severní	19 079	19 344	20 263	20 098	20 249	19 871	-1,9
	Západní	19 023	19 561	19 562	19 688	19 751	20 052	1,5
	Polsko celkem	19 116	19 265	19 871	19 730	19 735	19 610	-0,6
Kuřecí stehna	Střední	6 929	7 227	7 557	7 725	7 594	7 513	-1,1
	Jihovýchodní	-	-	-	-	-	-	-
	Severní	9 778	8 597	7 630	8 610	-	7 883	-
	Západní	6 704	6 254	5 868	5 856	5 948	6 284	5,7
	Polsko celkem	7 204	7 956	7 504	7 687	7 592	7 474	-1,5
Krůta 73 %	Severní	-	-	-	-	-	-	-
	Západní	-	-	-	-	-	-	-
	Polsko celkem	15 220	15 249	16 196	14 252	14 412	14 213	-1,4
Krůtí prsa - filé	Střední	-	-	-	-	-	-	-
	Severní	-	-	-	-	-	-	-
	Západní	-	-	-	-	-	-	-
	Polsko celkem	28 130	28 449	28 159	26 220	27 737	26 327	-5,1

Poznámka: **Střední** – Kraje: mazowieckie, łódzkie; **Jihovýchodní** – Kraje: lubelskie, świętokrzyskie, podkarpackie, małopolskie, śląskie; **Západní** – Kraje: opolskie, dolnośląskie, wielkopolskie, lubuskie, zachodnio-pomorskie; **Severní** – Kraje: pomorskie, warmińsko – mazurskie, podlaskie, kujawsko – pomorskie
- neuvědno

Pramen: Ministerstwo Rolnictwa i Rozwoju Wsi – Rynek mięsa drobiowego

Evropa

Producentские ceny jatečných kuřat ve vybraných zemích

EUR/kg

Země	Cena	Týden	Země	Cena	Týden
Polsko	1,22	04.	Maďarsko	1,05	04.
Slovensko	1,06	04.	Lotyšsko	-	04.

Pramen: Ministerstwo Rolnictwa i Rozwoju Wsi - Rynek mięsa drobiowego; AKII; APA; ECB

Vývoj cen průmyslových výrobců tzv. 65% kuřat

EUR/100 kg

Stát	Týden									
	47.	48.	49.	50.	51.	52.	01.	02.	03.	04.
Belgie	245,96	244,06	244,19	234,64	234,26	236,17	236,00	236,00	236,00	(*)
Bulharsko	216,61	218,55	217,47	211,61	205,69	200,68	200,94	205,54	206,05	218,74
ČR	241,01	238,88	238,72	244,75	243,02	242,76	241,60	240,32	237,64	240,25
Dánsko	c	c	c	c	c	c	c	c	c	c
Německo	427,00	427,00	430,00	430,00	430,00	430,00	430,00	430,00	430,00	(*)
Estonsko	c	c	c	c	c	c	c	c	c	c
Řecko	315,14	310,58	(*)	(*)	(*)	(*)	(*)	(*)	(*)	(*)
Španělsko	225,71	228,21	227,08	226,00	221,51	222,77	222,00	222,00	220,00	217,98
Francie	310,00	310,00	310,00	310,00	310,00	310,00	310,00	310,00	310,00	310,00
Chorvatsko	253,44	253,04	252,92	254,59	254,55	252,63	254,40	249,13	252,16	255,10
Irsko	c	c	c	c	c	c	c	c	c	c
Itálie	351,00	351,00	348,00	346,00	346,00	346,00	340,00	340,00	336,00	(*)
Kypr	245,81	245,81	245,81	245,81	245,81	245,81	246,00	246,00	246,00	245,81
Lotyšsko	c	c	c	c	c	c	c	c	c	c
Litva	c	c	c	c	c	c	c	c	c	c
Lucembursko	(*)	(*)	(*)	(*)	(*)	(*)	(*)	(*)	(*)	(*)
Maďarsko	216,35	220,69	223,19	217,13	224,64	218,59	218,90	219,87	220,95	214,95
Malta	(*)	(*)	(*)	(*)	(*)	(*)	(*)	(*)	(*)	(*)
Nizozemí	(*)	(*)	(*)	(*)	(*)	(*)	(*)	(*)	(*)	(*)
Rakousko	348,21	342,43	344,85	341,78	347,21	344,96	340,00	342,95	342,00	341,35
Polsko	176,57	176,62	(*)	179,85	191,46	200,65	208,52	209,55	194,86	(*)
Portugalsko	247,50	247,50	247,50	247,50	247,50	247,50	248,00	248,00	248,00	248,00
Rumunsko	219,31	216,13	217,74	217,58	219,78	216,70	216,47	215,72	216,89	219,88
Slovinsko	272,17	295,20	312,78	294,08	294,08	316,16	296,00	275,00	303,00	305,04
Slovensko	238,17	241,15	229,10	238,55	232,10	244,18	231,00	238,00	236,00	240,57
Finsko	c	c	c	c	c	c	c	c	c	c
Švédsko	295,82	311,56	327,44	329,52	316,61	318,62	325,10	339,64	325,86	370,96
EU	272,84	273,58	274,12	274,25	275,74	278,11	278,53	278,78	274,86	275,59

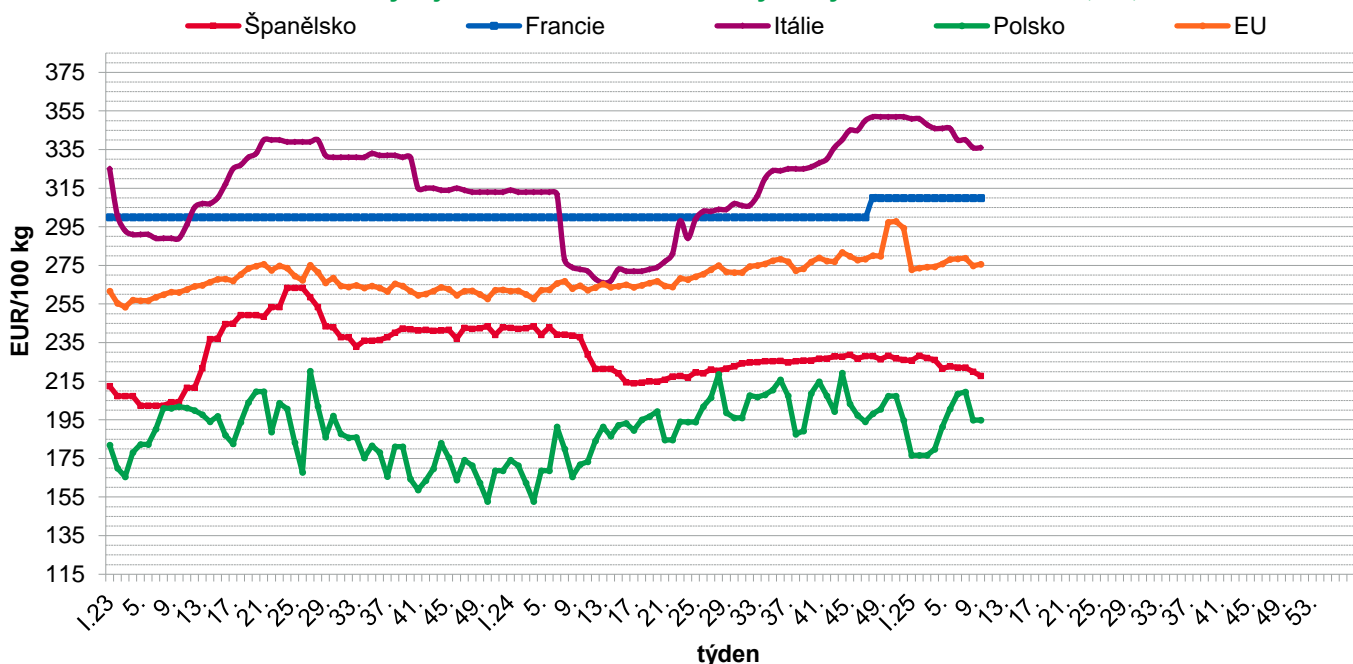
Pramen: Evropská komise

Pozn.: - Údaje za jednotlivé členské státy nebyly v době uzávěrky k dispozici.

(*) „c“ - Cenu nelze zveřejnit z důvodu ochrany důvěrnosti údajů.

Poznámka: Definice 65% kuřete - Oškubané, vykuchané, bez hlavy a běháků, bez krku, srdce, jater a svalnatého žaludku.

Vývoj CPV tzv. 65 % kuřat ve vybraných zemích v r. 2023, 24, 25



Pramen: Evropská komise

Ptačí chřipka v ČR; aktuální informace

4. 2. 2025

Ve Středočeském kraji v obci Zvánovice (okres Praha-východ) byla potvrzena dvě nová ohniska vysoce patogenní ptačí chřipky v malochovech drůbeže. Chovy přímo sousedí a dělí je pouze plot. V prvním chovu se původně nacházelo 32 kusů drůbeže (22 slepic, 10 kachen) a dva emu hnědí. Chovatel nahlásil úhyn 18 slepic a dvou emu. Veterinární inspektoři provedli na místě šetření, během něhož odebrali vzorky, které zaslali k vyšetření do Státního veterinárního ústavu Praha. Vyšetření u uhynulých kusů potvrdilo vysoce patogenní ptačí chřipku H5N1.

V druhém sousedním chovu se původně nacházelo 15 slepic a postupně i zde začalo docházet k hynutí drůbeže. Vzhledem k okolnostem (náhlé hynutí a přímý kontakt s ohniskem ptačí chřipky) bylo v tomto chovu vyhlášeno tzv. sekundární ohnisko.

Zbývající drůbež v obou chovech byla dnes utracena. Jelikož se jedná o nekomerční malochovy, které neuvolňují drůbeží produkty na trh, nevymezí krajská veterinární správa okolo zasažených chovů ochranná pásma. Jedná se o čtvrté a páté ohnisko ptačí chřipky v malochovu v letošním roce.

15. 1. 2025

V České republice byla potvrzena dvě nová ohniska vysoce patogenní ptačí chřipky v malochovech drůbeže ve dvou různých krajích.

První se nachází v obci Háj u Duchcova na Teplicku v Ústeckém kraji. V chovu se původně nacházelo 33 kusů drůbeže (15 slepic a čtyři kachny a 14 křepelek). Chovatel nahlásil postupný úhyn sedmi slepic v krátké době. Veterinární inspektoři provedli na

místě šetření, během něhož odebrali vzorky, které zaslali k vyšetření do Státního veterinárního ústavu Praha. Vyšetření u uhynulých kusů potvrdilo vysoce patogenní ptačí chřipku H5N1.

Druhé ohnisko se nachází v Katovicích na Strakonicku v Jihočeském kraji. Od soboty 11.1. do pondělka 13. 1. chovatelce postupně uhynulo patnáct z 21 slepic. U části ze zbývajících šesti kusů byly pozorovány příznaky onemocnění. Také zde v rámci šetření odebrali úřední veterinární lékaři vzorky, které odeslali do SVÚ, kde byla následně potvrzena ptačí chřipka H5N1.

Zbývající drůbež v obou chovech byla utracena. Jelikož se jedná o nekomerční malochovy, které neuvolňují drůbeží produkty na trh, nevymezí krajská veterinární správa okolo zasaženého chovu uzavřená pásma. Jedná se o druhé a třetí ohnisko ptačí chřipky v malochovu v letošním roce.

Zdroj: Státní veterinární správa ČR

Odebrání prasat a drůbeže z nevhodných podmínek na Plzeňsku

Inspektoři Státní veterinární správy (SVS) z Plzeňského kraje ve spolupráci s Policií ČR a tamním městským úřadem zasahovali v polovině ledna u problematického chovatele v Nýřanech na severním Plzeňsku. Ten choval ve zcela nevhodných podmínkách šest domácích prasat a několik kusů drůbeže, prasata z nedostatečně oploceného chovu opakovaně utíkala. Díky spolupráci výše zmíněných subjektů se podařilo všechna zvířata na místě odebrat a přemístit k náhradnímu chovateli, kde budou mít zajištěnu odpovídající péči. Obec s rozšířenou působností i Krajská veterinární správa pro Plzeňský kraj (KVS) s chovatelem povedou správním řízení o pokutě.

Společnou kontrolu inicioval Městský úřad Nýřany. Ten upozorňoval na opakované úniky prasat z nezabezpečeného chovu a nevhodné chovné prostory. Krajská veterinární správa chovatele v minulosti již opakovaně kontrolovala a při těchto kontrolách zjišťovala nedostatky. V minulosti na základě jejího návrhu byla stejnému chovateli zvířata odebrána.

Vzhledem k akutnosti situace a zkušenostem z minulých kontrol proběhla kontrola za přítomnosti zástupců městského úřadu i policistů. Přesto museli úředníci během kontroly čelit četným verbálním atakům, urážkám i pokusům o fyzické napadení. Chovatel spolupracoval jen velmi neochotně a některé prostory odmítl zpřístupnit.

V prostorách chovu se nacházelo velké množství nebezpečných předmětů, o něž se mohla zvířata poranit. Zcela nevyhovující byly ustájovací prostory, které neposkytovaly zvířatům ochranu před nepřízní počasí ani čisté místo na ležení s řádným odtokem tekutých odpadů. Napájecí voda byla zamrzlá. Nesouvislé a poničené oplocení umožňovalo opakované úniky zvířat.

Vše výše uvedené bylo důvodem, proč byl KVS na místě vyhlášen návrh na předběžnou náhradní péči. Město na něj okamžitě zareagovalo a zajistilo odvoz zvířat k náhradnímu chovateli, který jim zajistil důstojné podmínky.

Zdroj: Státní veterinární správa ČR

Evropa má první případ ptačí chřipky u člověka, riziko zůstává nízké

Agentura pro zdravotní bezpečnost (UKHSA) v pondělí oznámila, že ve Velké Británii zaznamenali „vzácný“ případ ptačí chřipky u člověka. Jde o první přeskok této varianty nemoci na člověka v Evropě, riziko pro širší veřejnost zůstává podle britských epidemiologů ale stále „velmi nízké“.

V posledních měsících dochází k přenosům ptačí chřipky ze zvířat na lidi hlavně ve Spojených státech. Mezi říjnem a prosincem tam zaznamenali 45 případů, kdy se někdo nakazil virem H5N1. V současné době jsou tamní data neznámá, protože administrativní Donald Trumpa dočasně zakázala lékařským organizacím komunikovat s veřejností. Evropa zatím zůstávala ušetřená, nemoc se na starém kontinentu šířila jen mezi zvířaty.

Teď ale britské úřady potvrdily, že právě tento kmen vysoce nakažlivé chřipky našly u jednoho člověka z oblasti West Midlands. Osoba, jejíž pohlaví ani věk UKHSA neuvědomila, se podle vyjádření epidemiologů nakazila na farmě, kde byla v úzkém a dlouhodobém kontaktu s velkým počtem infikovaných ptáků. Riziko pro širší veřejnost je nadále velmi nízké, právě proto, že nemůže být vystavena takové koncentraci viru.

Nakažený člověk je v současné době v dobrém zdravotním stavu, přesto byl hospitalizován na oddělení infekčních nemocí s vysokým zabezpečením. Důvodem je obava, aby se virus nezačal měnit a nenaučil se přeskakovat i mezi lidmi, čehož zatím zřejmě není schopen.

U ptáků, od nichž se člověk nakazil, vědci sekvenovali genotyp DI.2, což je jeden z virů, které v této sezoně cirkulují mezi ptactvem ve Spojeném království. Liší se od kmenů, které kolují mezi savci a ptáky v USA. To je další ukáзка, jak přizpůsobivý je virus ptačí chřipky.

Preventivní opatření

Přestože navzdory rozsáhlému nedávnému sledování chřipky A(H5N1) nebyl prokázán přenos z člověka na člověka, UKHSA pro jistotu sledovala všechny osoby, které byly v kontaktu s potvrzeným případem ptačí chřipky. Těm s nejvyšším rizikem lékaři nabídli preventivní antivirotika. Cílem bylo, aby se u nich virus případně neuchytil a nemohl se lépe adaptovat na lidskou biologii.

Případ současně prokazuje, jak dobře funguje v Británii zdravotní dozor. Hygienici případ odhalili, když veterináři našli ohnisko ptačí chřipky A(H5N1) a pak lékaři provedli rutinní monitorování těch, kteří byli v úzkém kontaktu s infikovanými ptáky.

Susan Hopkinsová, která je hlavní lékařskou poradkyní UKHSA, doplnila: „V souvislosti s touto událostí jsme se rozhodli, že se budeme zabývat otázkou, jestli je možné, aby se chřipka rozšířila. V současné době neexistují žádné důkazy o přenosu z tohoto případu na další osoby. Lidem připomínáme, aby se nedotýkali nemocných nebo uhynulých ptáků, a je důležité, aby se řídili radami ohledně hlášení všech případů podezření na ptačí chřipku.“

Veterináři už přijali rychlá opatření, která mají omezit šíření nákazy na daném místě, všichni nakažení ptáci byli utraceni a prostory dezinfikovány.

Zdroj: Česká televize ČT24

Zemědělci by mohli prodávat víc drůbeže ze dvora, MZe připravuje úpravu vyhlášky

Zemědělci by mohli prodávat ze dvora více kusů drůbeže, než bylo doposud možné. V současnosti lze legálně ze dvora prodat 2 000 kusů drůbeže za rok, tedy 35 týdně, a to bez jakékoliv kontroly či registrace u krajské veterinární správy. V zahraničí jsou ale kvóty vyšší. Ministerstvo zemědělství proto připravuje úpravu vyhlášky, která by rozšířila počet kusů drůbeže k prodeji ze dvora. Na dnešní schůzi sněmovního zemědělského výboru to řekl ministr zemědělství Marek Výborný (KDU-ČSL). Navýšení kvót pro přímý prodej podporuje například Zemědělský svaz ČR.

Výborný uvedl, že jeho úřad dlouhodobě podporuje zkracování výrobně-dodavatelských řetězců, což jde ve prospěch spotřebitelů. Ale zároveň si uvědomuje, že objem drůbeže, který mohou chovatelé za rok prodat, je výrazně nižší než v okolních státech. „Uděláme rešerši okolních států nebo států EU a podle toho připravujeme úpravu vyhlášky, pokud jde o drůbež,“ řekl.

Ústřední ředitel Státní veterinární správy Zbyněk Semerád řekl, že například v Chorvatsku činí limit 5 000 kusů drůbeže za rok, ve Švédsku 10 000. Podle dat svazu je limit v Německu a na Slovensku 10 000 kusů ročně. Semerád ale upozornil na to, že

nejde pouze o počty, ale také o podmínky, které musí chovatelé v daných zemích splnit. V Česku je podle něj nízká kvóta na prodej, protože je bez jakékoliv kontroly. Případnou změnu vyhlášky by musela notifikovat Evropská komise, dodal Semerád.

Podle svazu by navýšení kvót podpořilo lokální produkci. "Současná pravidla nutí drobné farmáře čelit složitým

a nákladným požadavkům na zřízení jatek, což je investice přesahující 1,5 milionu korun. Malým a středním podnikům se tak často přímý prodej nevyplatí, přestože o lokální potraviny roste zájem," uvedl Martin Pýcha, předseda Zemědělského svazu ČR. Zdroj: AGRIS.cz; ČTK

Kurzy devizového trhu - Česká národní banka - platnost pro 05.02.2025

1 EUR = 25,135

100 HUF = 6,191

1 USD = 24,129

1 PLN = 5,984

Vydavatel

TIS ČR, SZIF
Státní zemědělský intervenční fond
Ve Smečkách 33, 110 00 Praha 1

www.szif.cz

Odpovědný pracovník

Ing. Tomáš Materna
vedoucí Oddělení agrární informatiky
tel.: 703 197 498
e-mail: tomas.materna@szif.cz

Komoditní manager

Bc. Petr Šup
tel.: 703 197 499
e-mail: petr.sup@szif.cz
e-mail: tis.mleko@szif.cz

Rozmnožování anebo rozšiřování tohoto zpravodaje nebo jeho části jakýmkoliv způsobem je zakázáno, s výjimkou případů povolených autorským zákonem nebo předchozího písemného souhlasu TISČR SZIF. Údaje obsažené v tomto zpravodaji jsou pouze informativního charakteru a nemají závaznou povahu. Jejich citace je možná pouze s uvedením zdroje TIS ČR SZIF.