



## Zpráva o trhu hovězího a vepřového masa

06

### Obsah

Komoditní zpravodajství .....	1
Zpeněžování SEUROP, grafy .....	2-8
CZV a CPV za 27.02.2025 .....	9-10
Denní vývoj CZV, grafy.....	11
Reprezentativní ceny, grafy .....	11-19
Informace ze zahraničí a ČR .....	20

### Vývoj cen:

	07.	08.	za studena
▲ Mladí býci tř. R	134,81	136,36	Kč / kg JUT
▲ Býci nad 2 r. tř. R	126,41	134,11	Kč / kg JUT
▲ Jalovice tř. R	110,97	113,13	Kč / kg JUT
▲ Krávy tř. O	99,14	99,59	Kč / kg JUT
▶ Prasata tř. SEU	44,51	44,52	Kč / kg JUT
▶ Prasata tř. S-P	44,46	44,50	Kč / kg JUT

## Komoditní zpravodajství

### Vývoj CZV jatečných zvířat

V průběhu 8. týdne (17.02.–23.02.2025) se ve sledovaných podnicích porazilo, klasifikovalo a ocenilo podle SEUROP normy o 104 ks dospělého jatečného skotu méně než v předchozím týdnu. Nejvýrazněji klesly porážky krav (-99 ks), dále porážky mladých býků (-52 ks), jalovic (-9 ks) a volů (-2 ks). Zvýšily se pouze porážky býků starších 2 let (+58 ks). Největší podíl na porážkách měly v 8. týdnu krávy 47,2 %, pak byli mladí býci 33,4 %, jalovice 9,8 % a býci starší 2 let 9,6 %.

Celková cena skotu se během 7. týdne zvýšila (+4,12 Kč/kg JUT) na 114,12 Kč/kg JUT. V 8. týdnu pokračovala tato cena v růstu (+3,14 Kč/kg JUT) na 117,26 Kč/kg JUT. Nejvíce se zvýšila celková cena býků starších 2 let (+7,94 Kč/kg JUT) na hodnotu 133,24 Kč/kg. Pak stoupla celková cena krav (+1,67 Kč/kg JUT) na 99,46 Kč/kg JUT. Zvýšila se také celková cena mladých býků (+1,55 Kč/kg JUT) na hodnotu 134,85 Kč/kg JUT. Stoupla i celková cena jalovic (+0,80 Kč/kg JUT) na 102,65 Kč/kg JUT.

Za 1. až 8. týden 2025 dosáhly celkové ceny v průměru následujících hodnot: ml. býci 128,57 Kč/kg JUT, býci starších 2 let 125,12 Kč/kg JUT, volů 112,23 Kč/kg JUT, krávy 94,84 Kč/kg JUT a jalovice 100,19 Kč/kg JUT.

V meziročním srovnání jsou celkové ceny roku 2025 nad úroveň roku 2024: u ml. býků (+19,26 Kč/kg JUT), u býků starších 2 let (+17,88 Kč/kg JUT), u volů (+12,02 Kč/kg JUT), u krav (+19,53 Kč/kg JUT) a u jalovic (+18,38 Kč/kg JUT).

V denním sledování 13ti vybraných podniků dosáhla CZV jat. býků tř. SEUROP v 7. týdnu v průměru 131,75 Kč/kg JUT a v 8. týdnu 133,94 Kč/kg JUT.

Cena jatečných prasat za třídy S-T v průběhu týdnů 7. a 8. stagnovala (+0,07 Kč/kg JUT a 0,00 Kč/kg JUT), dosáhla hodnot 44,19 Kč/kg JUT a 44,19 Kč/kg JUT. V 8. týdnu bylo ve sledovaných podnicích poráženo o 767 ks prasat více než v předchozím týdnu. Nárůst prasat jsme zaznamenali v 5 jakostních třídách: S (+406 ks), E (+558 ks), P (+2 ks), N (+24 ks) a T (+50 ks). Méně prasat se porazilo ve třídách U (-177 ks) a R (-96 ks).

Do tříd SEU bylo zařazeno 97,9 % jatečných prasat za průměrnou cenu 44,52 Kč/kg JUT. Tato cena je téměř shodná (+0,01 Kč/kg JUT) s cenou z předchozího týdne. V 8. týdnu se průměrná porážková hmotnost v mase (JUT) pohybovala ve třídách S až P v rozpětí od 92 do 102 kg. V nejvíce zastoupené třídě S (52 %) dosáhla porážková hmotnost 94 kg JUT za studena, tj. o 1 kg více jak v předchozím 7. týdnu.

Za týdny 1. až 8. 2025 dosáhla cena prasat jakostních tříd SEU v průměru 45,71 Kč/kg JUT, tj. o 5,75 Kč/kg JUT méně než za stejné období roku 2024 a o 4,61 Kč/kg JUT méně než za stejné období roku 2023.

Z denního sledování CZV jatečných prasat tř. SEU 13ti vybraných podniků je vidět, že v 7. týdnu cena dosáhla v průměru 44,47 Kč/kg JUT a v 8. týdnu 44,43 Kč/kg JUT.

CZV v jednotlivých kategoriích jsou uváděny v Kč/kg JUT za studena.

Všechny výše uvedené ceny jsou realizační ceny bez DPH.

**CZV prasat za 07. týden (10.02.–16.02.2025) SEUROP Kč/kg JUT za studena**

16 podniků

Druh	Jakost	Cena JUT	Množství v kusech	Hmotnost JUT (kg)	Zmasilost (%)	Prům. hm. JUT	Prům. hm. v živém	% zastoup. kusů
PRASATA	S	45,30	12 307	1 148 906	62,24	93	121	52,1%
	E	44,13	9 316	900 008	58,07	97	126	39,4%
	U	40,66	1 483	147 009	53,29	99	129	6,3%
	R	36,55	143	14 525	48,46	102	132	0,6%
	O	29,60	6	640	43,70	107	139	0,0%
	P							
	N	22,59	64	3 336	58,22	52	68	0,3%
	T	31,70	325	40 567	57,72	125	162	1,4%
	celkem S–T	44,19	23 644	2 254 993	59,81	95	124	100,0%
	celkem S–P	44,46	23 255	2 211 089	59,85	95	124	
celkem S–U	44,51	23 106	2 195 924	59,93	95	124	97,7%	

Pramen: TIS<sup>CR</sup> SZIF; Pozn.: ceny jsou bez DPH a nezahnují dopravní náklady; \* důvěrný údaj

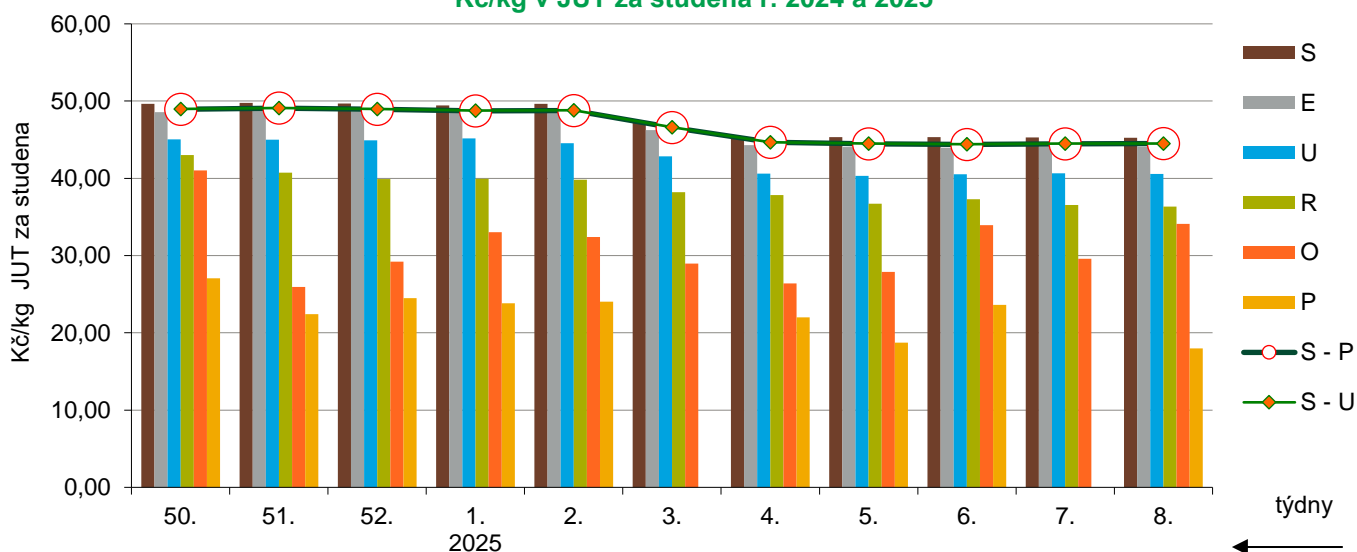
**CZV prasat za 08. týden (17.02.–23.02.2025) SEUROP Kč/kg JUT za studena**

16 podniků

Druh	Jakost	Cena JUT	Množství v kusech	Hmotnost JUT (kg)	Zmasilost (%)	Prům. hm. JUT	Prům. hm. v živém	% zastoup. kusů
PRASATA	S	45,27	12 713	1 200 159	62,07	94	123	52,1%
	E	44,11	9 874	951 428	58,11	96	125	40,4%
	U	40,55	1 306	129 969	53,40	100	129	5,4%
	R	36,34	47	4 782	48,77	102	132	0,2%
	O	34,11	6	593	43,88	99	128	0,0%
	P	*	2	183	35,38	92	119	0,0%
	N	23,54	88	4 712	61,68	54	70	0,4%
	T	31,43	375	46 738	59,04	125	162	1,5%
	celkem S–T	44,19	24 411	2 338 565	59,88	96	125	100,0%
	celkem S–P	44,50	23 948	2 287 115	59,90	96	124	
celkem S–U	44,52	23 893	2 281 556	59,93	95	124	97,9%	

Pramen: TIS<sup>CR</sup> SZIF; Pozn.: ceny jsou bez DPH a nezahnují dopravní náklady; \* důvěrný údaj

**CZV za JUT jatečných prasat (SEUROP)  
Kč/kg v JUT za studena r. 2024 a 2025**



Pramen: TIS<sup>CR</sup> SZIF; Pozn.: ceny jsou bez DPH a nezahnují dopravní náklady

**CZV skotu za 07. týden (10.02.–16.02.2025) SEUROP Kč/kg JUT za studena**

**15 podniků**

Druh	Jakost	Číslo řádku	Cena JUT	Množství v kusech	Hmotnost JUT	Prům.hm. JUT	Prům.hm. v živém	Zastoupení v jak. tř.
<b>MLADÍ BÝCI</b>	Celkem dle SEUROP	1	<b>133,30</b>	<b>678</b>	<b>267 728</b>	<b>395</b>	<b>717</b>	<b>100,0%</b>
	z toho <b>S</b>	2						
14 podniků	<b>E</b>	3	<b>138,43</b>	<b>25</b>	<b>12 888</b>	516	936	<b>3,7%</b>
	<b>U</b>	4	<b>135,19</b>	<b>263</b>	<b>111 412</b>	424	769	<b>38,8%</b>
	z toho U2	5	135,27	246	104 110	423	768	36,3%
	z toho U3	6	134,17	14	6 139	438	796	2,1%
	<b>R</b>	7	<b>134,81</b>	<b>267</b>	<b>104 384</b>	391	710	<b>39,4%</b>
	z toho R2	8	134,61	227	88 204	389	705	33,5%
	z toho R3	9	140,30	29	12 058	416	755	4,3%
	<b>O</b>	10	<b>122,78</b>	<b>108</b>	<b>34 268</b>	317	576	<b>15,9%</b>
	z toho O2	11	122,37	89	28 401	319	579	13,1%
	z toho O3	12	124,50	9	3 019	335	609	1,3%
	<b>P</b>	13	<b>117,56</b>	<b>15</b>	<b>4 777</b>	318	578	<b>2,2%</b>
	<b>BÝCI</b>	Celkem dle SEUROP	14	<b>125,29</b>	<b>122</b>	<b>44 069</b>	<b>361</b>	<b>656</b>
z toho <b>S</b>		15	*	<b>1</b>	<b>534</b>	534	970	<b>0,8%</b>
13 podniků	<b>E</b>	16	*	<b>1</b>	<b>388</b>	388	704	<b>0,8%</b>
	<b>U</b>	17	<b>131,23</b>	<b>31</b>	<b>12 899</b>	416	755	<b>25,4%</b>
	<b>R</b>	18	<b>126,41</b>	<b>50</b>	<b>19 100</b>	382	694	<b>41,0%</b>
	z toho R3	19						
	<b>O</b>	20	<b>119,60</b>	<b>34</b>	<b>10 051</b>	296	537	<b>27,9%</b>
	<b>P</b>	21	<b>76,41</b>	<b>5</b>	<b>1 097</b>	219	398	<b>4,1%</b>
	<b>VOLI</b>	Celkem dle SEUROP	22	*	<b>2</b>	<b>274</b>	<b>137</b>	<b>249</b>
z toho <b>S</b>	23							
1 podnik	<b>E</b>	24						
	<b>U</b>	25						
	z toho U2	26						
	z toho U3	27						
	z toho U4	28						
	<b>R</b>	29						
	z toho R3	30						
	z toho R4	31						
	<b>O</b>	32	*	<b>2</b>	<b>274</b>	137	249	<b>100,0%</b>
	z toho O3	33						
	z toho O4	34						
	<b>P</b>	35						
	<b>KRÁVY</b>	celkem dle SEUROP	36	<b>97,79</b>	<b>984</b>	<b>304 959</b>	<b>310</b>	<b>601</b>
z toho <b>S</b>		37						
12 podniků	<b>E</b>	38						
	<b>U</b>	39	<b>113,42</b>	<b>37</b>	<b>15 842</b>	428	830	<b>3,8%</b>
	<b>R</b>	40	<b>106,99</b>	<b>204</b>	<b>76 421</b>	375	726	<b>20,7%</b>
	z toho R3	41	105,49	88	33 596	382	740	8,9%
	z toho R4	42	104,95	25	10 150	406	787	2,5%
	<b>O</b>	43	<b>99,14</b>	<b>528</b>	<b>161 141</b>	305	591	<b>53,7%</b>
	z toho O2	44	100,45	333	98 743	297	575	33,8%
	z toho O3	45	97,09	129	41 815	324	628	13,1%
	z toho O4	46	100,20	25	8 759	350	679	2,5%
	<b>P</b>	47	<b>75,13</b>	<b>215</b>	<b>51 556</b>	240	465	<b>21,8%</b>
	z toho P2	48	78,59	102	25 236	247	479	10,4%
	z toho P3	49	63,68	32	7 863	246	476	3,3%

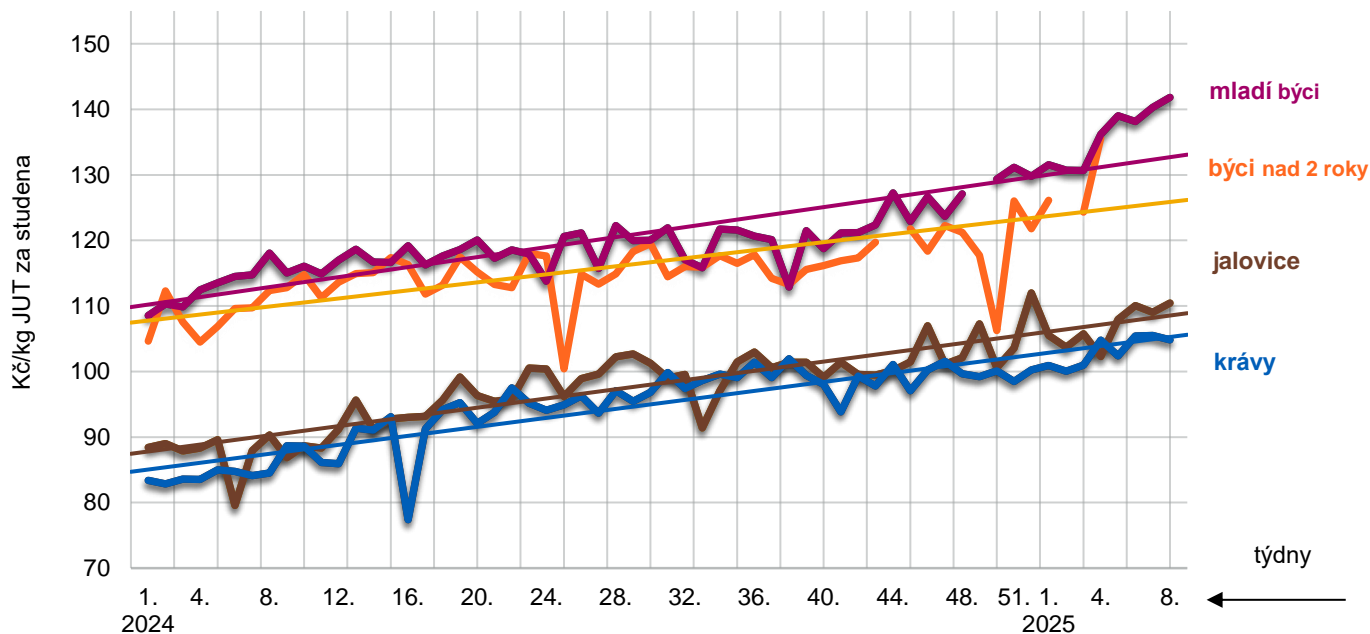
**CZV skotu za 07. týden SEUROP Kč/kg JUT za studena**

pokračování tabulky

Druh	Jakost	Číslo řádku	Cena JUT	Množství v kusech	Hmotnost JUT	Prům.hm. JUT	Prům.hm. v živém	Zastoupení v jak. tř.
<b>JALOVICE</b>	celkem dle SEUROP	50	<b>101,85</b>	<b>193</b>	<b>52 089</b>	<b>270</b>	<b>509</b>	<b>100,0%</b>
	z toho S	51						
11 podniků	<b>E</b>	52						
	<b>U</b>	53	<b>115,87</b>	<b>3</b>	<b>1 259</b>	420	792	<b>1,6%</b>
	z toho U2	54	*	1	380	380	716	0,5%
	z toho U3	55	*	1	400	400	754	0,5%
	<b>R</b>	56	<b>110,97</b>	<b>52</b>	<b>16 593</b>	319	602	<b>26,9%</b>
	z toho R2	57	112,89	30	8 992	300	566	15,5%
	z toho R3	58	109,04	16	5 422	339	639	8,3%
	z toho R4	59	*	2	726	363	685	1,0%
	<b>O</b>	60	<b>98,57</b>	<b>124</b>	<b>31 596</b>	255	481	<b>64,2%</b>
	z toho O2	61	96,98	77	17 630	229	432	39,9%
	z toho O3	62	101,46	40	11 878	297	560	20,7%
z toho O4	63	96,78	6	1 875	313	590	3,1%	
<b>P</b>	64	<b>77,08</b>	<b>14</b>	<b>2 640</b>	189	356	<b>7,3%</b>	
<b>SKOT celkem</b>	(ř. 1,14,22,36,50)	65	<b>114,12</b>	<b>1 979</b>	<b>669 118</b>	338		

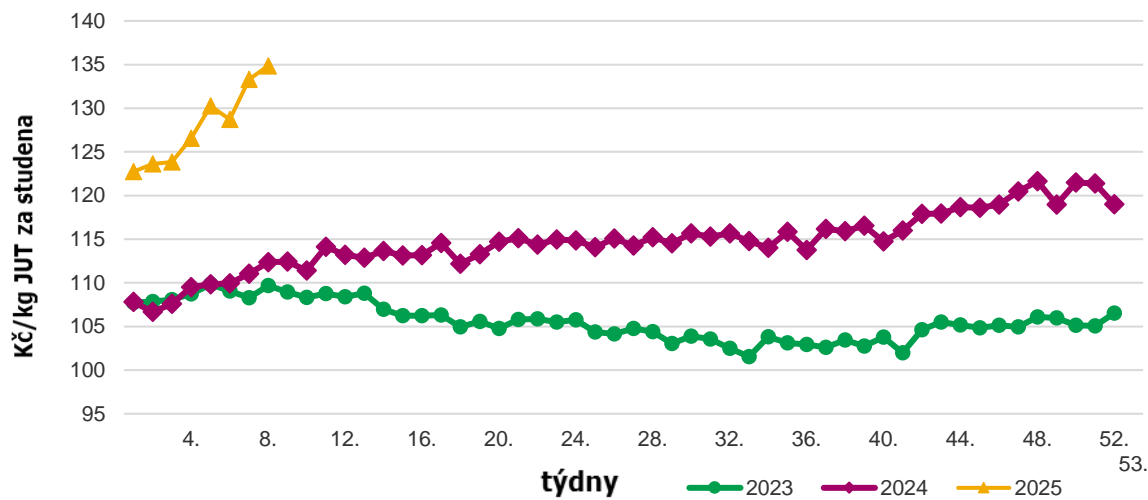
Pramen: TIS<sup>CR</sup> SZIF; Pozn. (\*) důvěrný údaj; ceny jsou bez DPH a nezahrnují dopravní náklady

**Týdenní vývoj CZV jatečných býků, krav a jalovic v jakostní třídě R3 v roce 2024 a 2025**

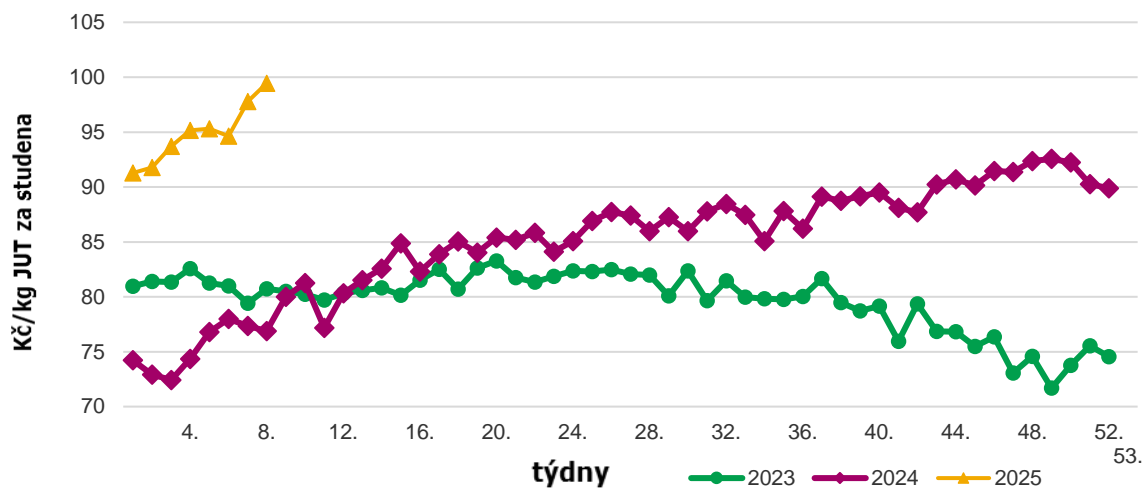


Pramen: TIS<sup>CR</sup> SZIF; ceny jsou bez DPH a nezahrnují dopravní náklady

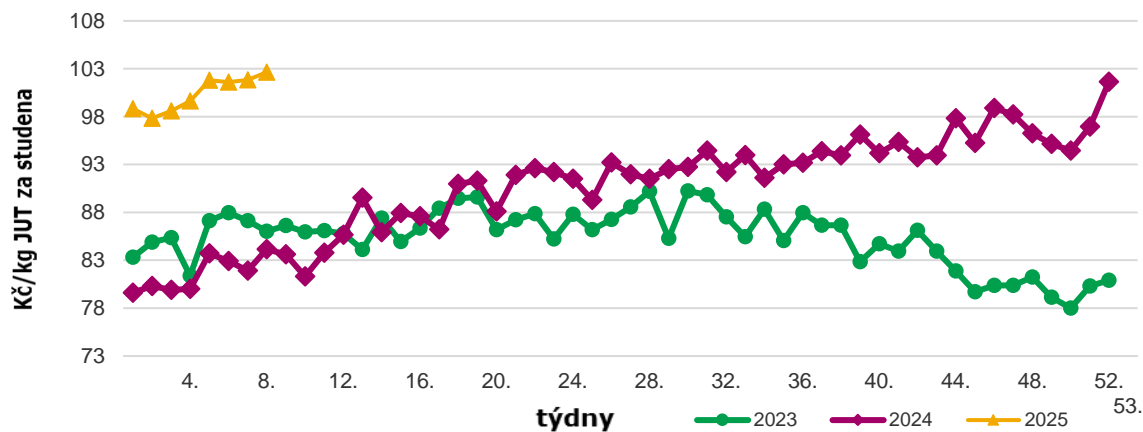
## MLADÍ BÝCI celkem dle SEUOP



## KRÁVY celkem dle SEUOP



## JALOVICE celkem dle SEUOP



Pramen: TIS<sup>CR</sup> SZIF, Pozn.: ceny jsou bez DPH a nezahnují dopravní náklady

**CZV skotu za 08. týden (17.02.–23.02.2025) SEUROP Kč/kg JUT za studena**

**16 podniků**

Druh	Jakost	Číslo řádku	Cena JUT	Množství v kusech	Hmotnost JUT	Prům.hm. JUT	Prům.hm. v živém	Zastoupení v jak. tř.
<b>MLADÍ BÝCI</b>	Celkem dle SEUROP	1	<b>134,85</b>	<b>626</b>	<b>250 709</b>	<b>400</b>	<b>727</b>	<b>100,0%</b>
	z toho <b>S</b>	2						
15 podniků	<b>E</b>	3	<b>139,54</b>	<b>8</b>	<b>4 086</b>	511	927	<b>1,3%</b>
	<b>U</b>	4	<b>138,45</b>	<b>271</b>	<b>121 351</b>	448	813	<b>43,3%</b>
	z toho U2	5	138,10	250	110 933	444	806	39,9%
	z toho U3	6	142,40	19	9 374	493	896	3,0%
	<b>R</b>	7	<b>136,36</b>	<b>214</b>	<b>81 759</b>	382	694	<b>34,2%</b>
	z toho R2	8	135,78	176	67 707	385	698	28,1%
	z toho R3	9	141,82	29	11 172	385	699	4,6%
	<b>O</b>	10	<b>122,46</b>	<b>127</b>	<b>42 212</b>	332	603	<b>20,3%</b>
	z toho O2	11	124,37	104	34 841	335	608	16,6%
	z toho O3	12	108,76	16	5 470	342	621	2,6%
	<b>P</b>	13	<b>91,78</b>	<b>6</b>	<b>1 301</b>	217	394	<b>1,0%</b>
	<b>BÝCI</b>	Celkem dle SEUROP	14	<b>133,24</b>	<b>180</b>	<b>73 140</b>	<b>406</b>	<b>738</b>
z toho <b>S</b>	15							
13 podniků	<b>E</b>	16	<b>136,44</b>	<b>3</b>	<b>1 416</b>	472	857	<b>1,7%</b>
	<b>U</b>	17	<b>135,25</b>	<b>82</b>	<b>36 671</b>	447	812	<b>45,6%</b>
	<b>R</b>	18	<b>134,11</b>	<b>70</b>	<b>27 614</b>	394	716	<b>38,9%</b>
	z toho R3	19						
	<b>O</b>	20	<b>124,55</b>	<b>18</b>	<b>5 559</b>	309	561	<b>10,0%</b>
	<b>P</b>	21	<b>104,53</b>	<b>7</b>	<b>1 881</b>	269	488	<b>3,9%</b>
<b>VOLI</b>	Celkem dle SEUROP	22						
z toho <b>S</b>	23							
<b>E</b>	24							
<b>U</b>	25							
z toho U2	26							
z toho U3	27							
z toho U4	28							
<b>R</b>	29							
z toho R3	30							
z toho R4	31							
<b>O</b>	32							
z toho O3	33							
z toho O4	34							
<b>P</b>	35							
<b>KRÁVY</b>	celkem dle SEUROP	36	<b>99,46</b>	<b>885</b>	<b>273 401</b>	<b>309</b>	<b>599</b>	<b>100,0%</b>
z toho <b>S</b>	37							
12 podniků	<b>E</b>	38						
	<b>U</b>	39	<b>117,35</b>	<b>34</b>	<b>14 519</b>	427	828	<b>3,8%</b>
	<b>R</b>	40	<b>108,21</b>	<b>177</b>	<b>64 637</b>	365	708	<b>20,0%</b>
	z toho R3	41	104,80	64	24 139	377	731	7,2%
	z toho R4	42	112,42	27	10 356	384	743	3,1%
	<b>O</b>	43	<b>99,59</b>	<b>489</b>	<b>149 569</b>	306	593	<b>55,3%</b>
	z toho O2	44	101,39	298	89 969	302	585	33,7%
	z toho O3	45	99,76	113	36 915	327	633	12,8%
	z toho O4	46	102,65	26	9 027	347	673	2,9%
	<b>P</b>	47	<b>80,54</b>	<b>185</b>	<b>44 677</b>	241	468	<b>20,9%</b>
	z toho P2	48	85,72	87	21 749	250	484	9,8%
	z toho P3	49	59,07	11	2 708	246	477	1,2%

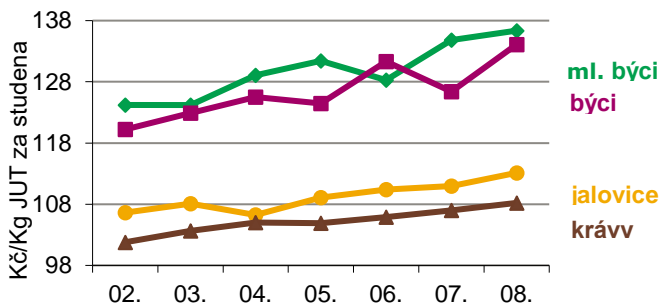
**CZV skotu za 08. týden SEUROP Kč/kg JUT za studena**

pokračování tabulky

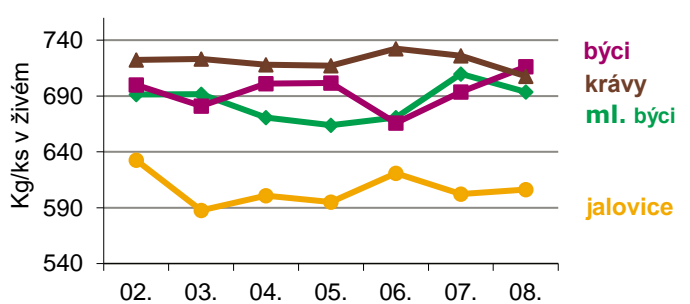
Druh	Jakost	Číslo řádku	Cena JUT	Množství v kusech	Hmotnost JUT	Prům.hm. JUT	Prům.hm. v živém	Zastoupení v jak. tř.
<b>JALOVICE</b>	celkem dle SEUROP	50	<b>102,65</b>	<b>184</b>	<b>48 705</b>	<b>265</b>	<b>499</b>	<b>100,0%</b>
	z toho S	51						
11 podniků	<b>E</b>	52						
	<b>U</b>	53	<b>107,54</b>	<b>4</b>	<b>1 239</b>	310	585	<b>2,2%</b>
	z toho U2	54	*	2	586	293	553	1,1%
	z toho U3	55	*	1	349	349	659	0,5%
	<b>R</b>	56	<b>113,13</b>	<b>29</b>	<b>9 318</b>	321	606	<b>15,8%</b>
	z toho R2	57	112,91	11	3 112	283	534	6,0%
	z toho R3	58	110,45	12	4 122	343	648	6,5%
	z toho R4	59	118,75	6	2 084	347	655	3,3%
	<b>O</b>	60	<b>100,66</b>	<b>141</b>	<b>36 565</b>	259	489	<b>76,6%</b>
	z toho O2	61	100,31	85	20 702	244	460	46,2%
	z toho O3	62	102,46	44	12 545	285	538	23,9%
	z toho O4	63	103,16	8	2 529	316	596	4,3%
	<b>P</b>	64	<b>83,20</b>	<b>10</b>	<b>1 583</b>	158	299	<b>5,4%</b>
<b>SKOT celkem</b>	(ř. 1,14,22,36,50)	65	<b>117,26</b>	<b>1 875</b>	<b>645 956</b>	345		

Pramen: TIS<sup>CR</sup> SZIF; Pozn. (\*) důvěrný údaj; ceny jsou bez DPH a nezahrnují dopravní náklady

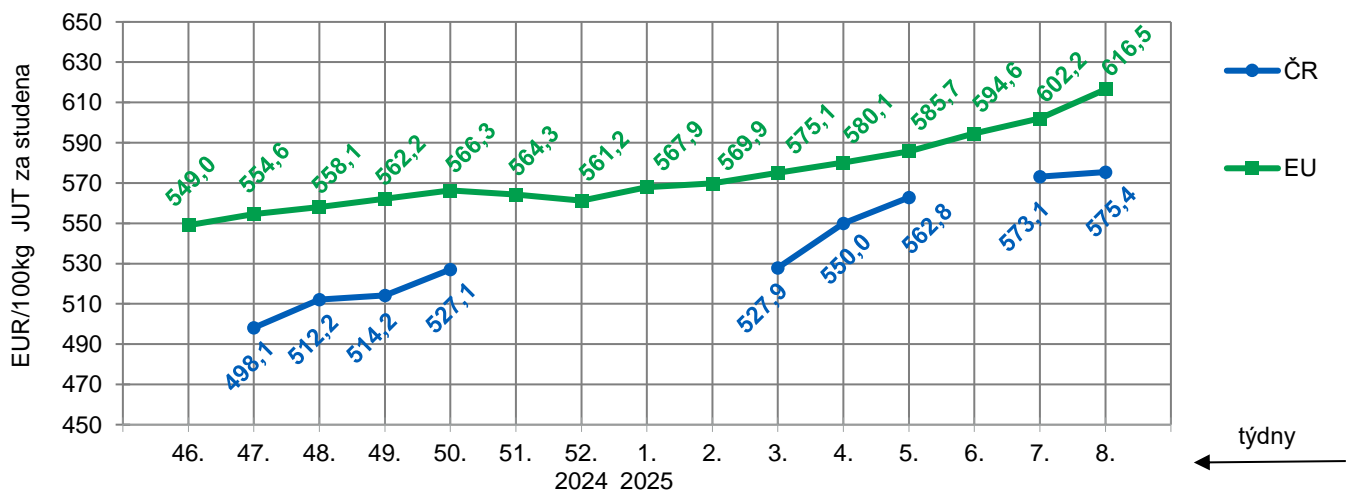
**CZV býků, jalovic a krav tř. R**



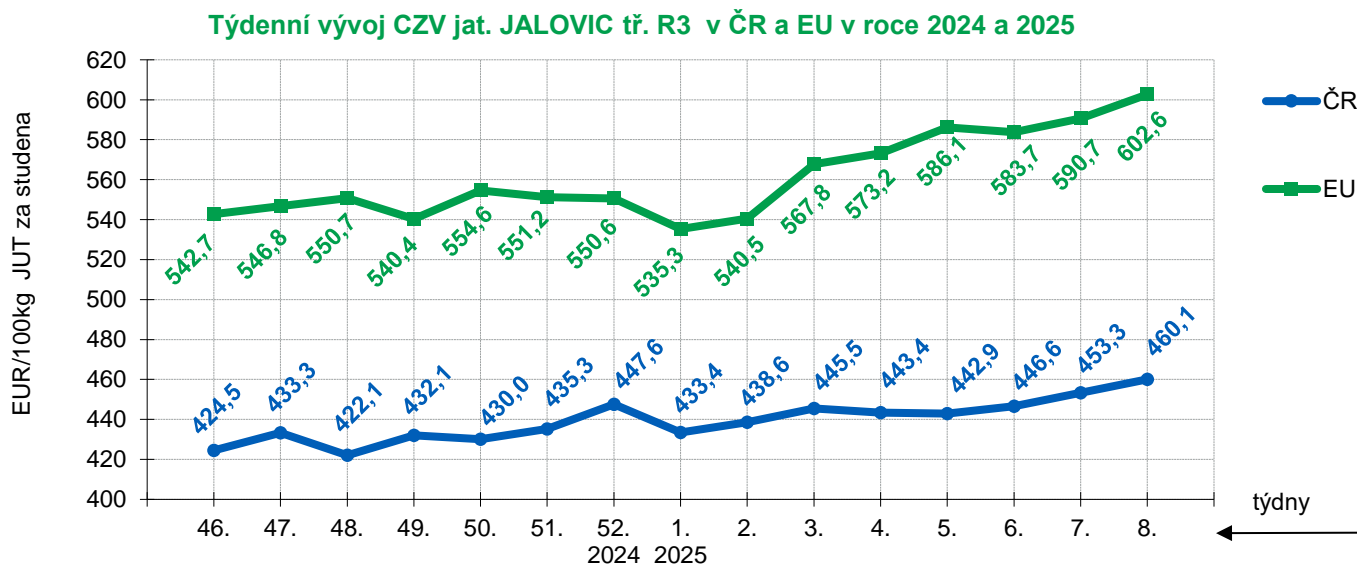
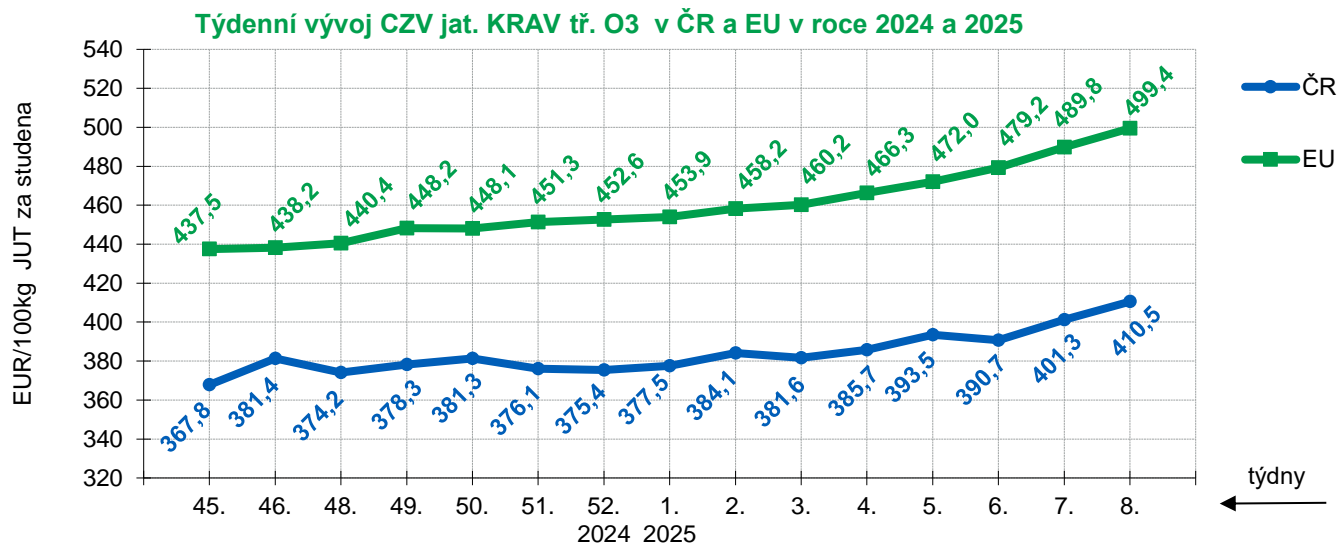
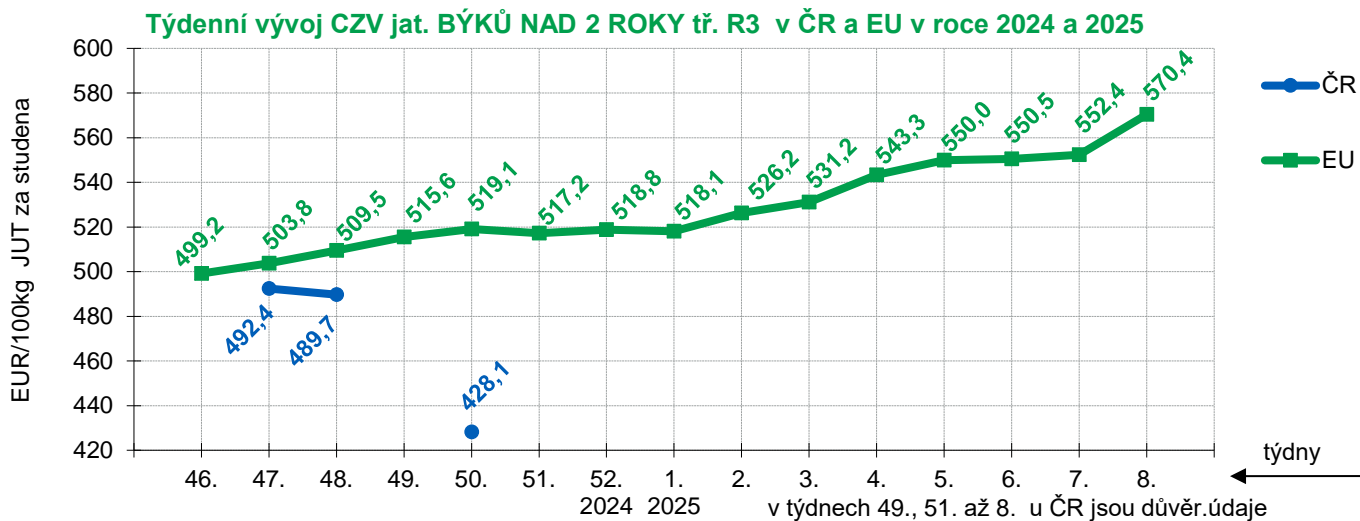
**Průměrná hmotnost jatečného skotu tř. R**



**Týdenní vývoj CZV jat. MLADÝCH BÝKŮ tř. R3 v ČR a EU v roce 2024 a 2025**



Pramen: TIS<sup>CR</sup> SZIF, Evropská komise; Pozn.: ceny jsou bez DPH a zahrnují dopravní náklady



Pramen: TIS<sup>CR</sup> SZIF, Evropská komise; Pozn.: ceny jsou bez DPH a zahrnují dopravní náklady



**Ceny zemědělských výrobců skotu a prasat za 27.02. 2025 Kč/kg v JUT za studena**

Druh	za 27.02. 25	za 13.02. 25	za 27.02. 24	Index (%) k 13.02. 25	Index (%) k 27.02. 24
<b>SKOT jakostních tříd SEUR</b>	<b>128,14</b>	<b>125,61</b>	<b>106,24</b>	<b>102,0</b>	<b>120,6</b>
Mladí býci+býci+voli Celkem	134,88	132,98	112,22	101,4	120,2
<b>Mladí býci+býci+voli tř. SEUR</b>	<b>136,98</b>	<b>133,71</b>	<b>115,22</b>	<b>102,4</b>	<b>118,9</b>
Jalovice Celkem	111,51	105,36	83,90	105,8	132,9
<b>Jalovice tř. SEUR</b>	<b>115,80</b>	<b>115,26</b>	<b>93,25</b>	<b>100,5</b>	<b>124,2</b>
Krávy Celkem	105,24	101,38	80,72	103,8	130,4
<b>Krávy tř. EUR</b>	<b>113,65</b>	<b>112,10</b>	<b>91,63</b>	<b>101,4</b>	<b>124,0</b>
Telata mléčná	-	*	-	-	-
Prasata Celkem	44,16	43,48	52,30	101,6	84,4
<b>Prasata tř. SEU</b>	<b>44,27</b>	<b>43,96</b>	<b>52,44</b>	<b>100,7</b>	<b>84,4</b>
Ovce a kozy	-	-	-	-	-

Pramen: TIS<sup>CR</sup> SZIF; Pozn.: ceny jsou bez DPH a nezahnují dopravní náklady, \* důvěrný údaj

**Ceny průmysl. výrobců vybraných druhů výsekového masa za 27.02. 2025 v Kč/kg**

Druh	za 27.02. 25	za 13.02. 25	za 27.02. 24	Index (%) k 13.02. 25	Index (%) k 27.02. 24
<b>HOVĚZÍ MASO VÝSEKOVÉ</b>					
H. čtvrt' přední I.	145,20	141,43	130,02	102,7	111,7
H. čtvrt' zadní I.	149,34	148,12	134,25	100,8	111,2
H. přední bez kosti - prům.	188,22	185,46	162,93	101,5	115,5
H. zadní bez kosti - prům.	224,33	219,72	195,09	102,1	115,0
H. přední s kostí - prům.	125,44	125,38	111,12	100,0	112,9
H. svíčková vč. KÚ - prům.	573,05	592,58	537,75	96,7	106,6
H. roštěná vč. KÚ - prům.	278,48	257,12	241,28	108,3	115,4
<b>VEPŘOVÉ MASO VÝSEK.</b>					
V. předek	70,22	70,07	75,66	100,2	92,8
V. kýta s kostí	63,86	66,03	64,95	96,7	98,3
V. pečeně	95,77	98,42	97,22	97,3	98,5
V. krkovice	81,03	83,75	102,45	96,8	79,1
V. bok	78,25	78,54	77,51	99,6	101,0
V. kýta bez kosti	86,71	93,91	101,91	92,3	85,1
V. plec bez kosti	87,59	88,45	92,09	99,0	95,1
V. 1/2 se sádlem, s hl. a noh.	57,99	58,42	63,45	99,3	91,4
V. 1/2 bez sádla, s hl. a noh.	61,75	60,04	69,05	102,8	89,4
V. 1/2 bez hl.–kostry speciál	66,99	76,23	72,73	87,9	92,1

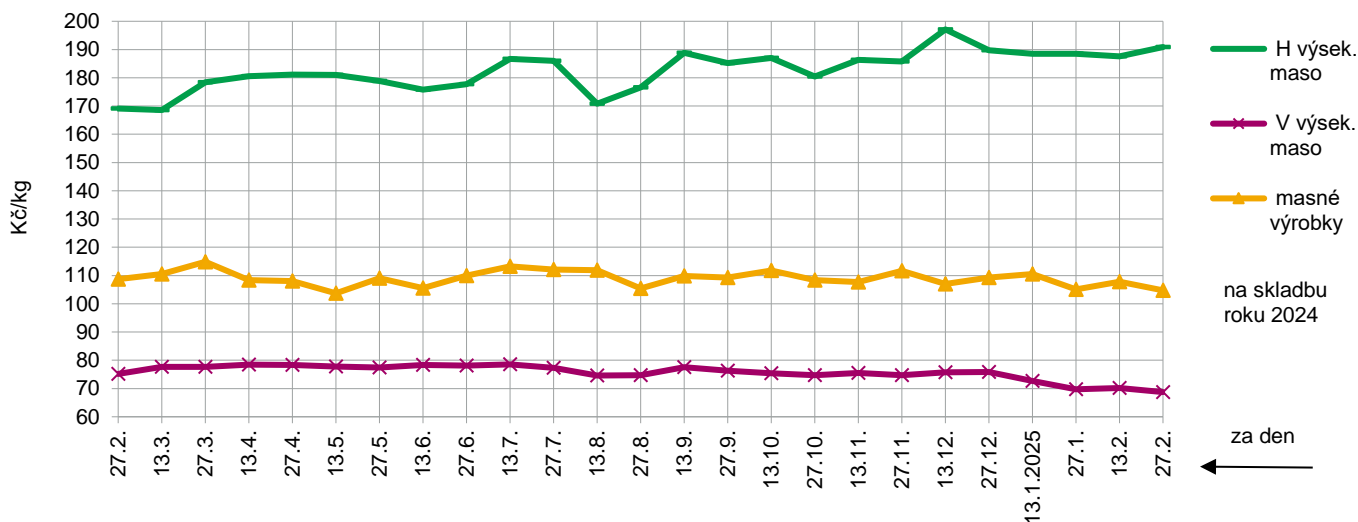
Pramen: TIS<sup>CR</sup> SZIF; Pozn.: ceny jsou bez DPH

**Ceny průmysl. výrobců masných výrobků za 27.02.2025 v Kč/kg**

Druh	za 27.02. 25	za 13.02. 25	za 27.02. 24	Index (%) k 13.02. 25	Index (%) k 27.02. 24
<b>MASNÉ VÝROBKY</b>					
Špekáčky	101,78	101,87	107,74	99,9	94,5
Jemné párky	119,30	128,14	133,81	93,1	89,2
Obyčejné párky	85,94	92,32	80,49	93,1	106,8
Slovenský salám	55,99	55,91	66,03	100,1	84,8
Gothajský salám	57,29	67,38	87,00	85,0	65,9
Šunkový salám	99,09	109,59	104,26	90,4	95,0
Turistický trvanlivý	118,78	116,65	111,92	101,8	106,1
Vysočina	118,39	112,73	112,32	105,0	105,4
Selský salám	112,24	113,94	116,91	98,5	96,0
Poličan	143,87	140,74	144,14	102,2	99,8
Debrecínská pečeně	119,83	133,47	138,84	89,8	86,3
Anglická slanina	132,67	127,67	137,37	103,9	96,6
Lahůdkové játrovky	88,56	76,70	91,74	115,5	96,5
Uzená rolovaná plec	105,02	121,80	115,77	86,2	90,7
Vepřová šunka dušená	127,69	131,34	132,89	97,2	96,1
<b>KONZERVY – ceny přepočtené na 1 kg</b>					
H. ve vlastní šťávě I. J. prom.	-	-	-	-	-
V. ve vlastní šťávě I. J. prom.	-	-	-	-	-
Játrová paštika prom.	-	-	-	-	-
Šunka v plechu a fólii prom.	*	*	*	-	-
<b>VEPŘOVÉ SÁDLO</b>					
V. sádlo sýr. s kůží	38,20	30,00	-	127,3	-
V. sádlo sýr. bez kůže	45,67	56,34	49,07	81,1	93,1
Škvař. sádlo pro VO - prom.	55,91	62,67	65,80	89,2	85,0

Pozn.: \* méně než 3 respondenti

**Vývoj cen průmyslových výrobců bez DPH v r. 2024 a 2025**



Pramen: TIS<sup>CR</sup> SZIF; Pozn.: ceny jsou bez DPH

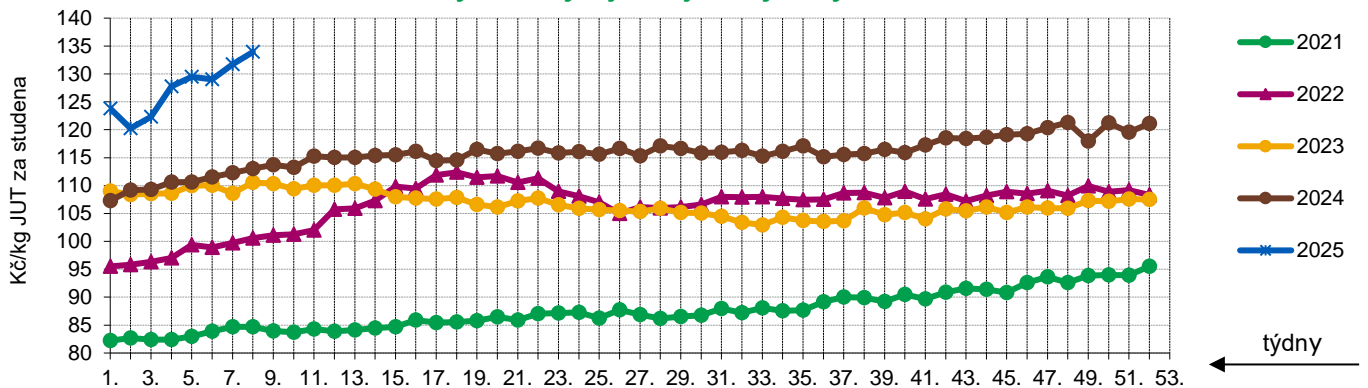
## Průměrné ceny JUT jatečných prasat tř. SEU v Kč/kg za studena

týden	35.	36.	37.	38.	39.	40.	41.	42.	43.	44.	45.	46.	47.
ceny	50,81	50,87	50,78	50,96	50,87	50,72	50,82	50,70	50,65	48,89	48,78	48,86	48,84
týden	48.	49.	50.	51.	52.	1. 2025	2.	3.	4.	5.	6.	7.	8.
ceny	48,64	48,60	48,82	48,82	49,38	48,57	48,59	46,49	44,37	44,38	44,25	44,47	44,43

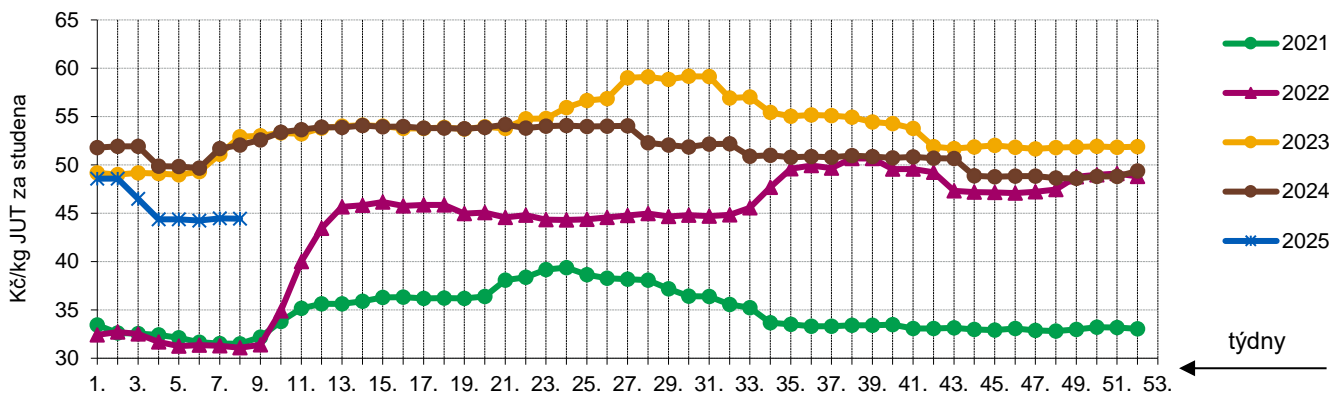
## Průměrné ceny JUT jatečných býků tř. SEUR v Kč/kg za studena

týden	35.	36.	37.	38.	39.	40.	41.	42.	43.	44.	45.	46.	47.
ceny	117,11	115,14	115,56	115,72	116,49	115,87	117,28	118,55	118,44	118,64	119,08	119,26	120,38
týden	48.	49.	50.	51.	52.	1. 2025	2.	3.	4.	5.	6.	7.	8.
ceny	121,31	117,93	121,21	119,59	121,12	123,80	120,25	122,30	127,78	129,46	129,04	131,75	133,94

## Týdenní vývoj CZV jatečných býků tř. SEUR



## Týdenní vývoj CZV jatečných prasat tř. SEU

Pramen: TIS<sup>CR</sup> SZIF

## Denní vývoj nákupních cen (CZV) 13 podniků

## JATEČNÁ PRASATA tř. SEU v Kč/kg JUT za studena

	10.2.	11.2.	12.2.	13.2.	14.2.	17.2.	18.2.	19.2.	20.2.	21.2.
2024	51,70	51,73	51,55	52,04	51,58	51,94	51,89	52,27	51,98	52,13
2025	44,68	44,44	44,41	44,28	44,45	44,22	44,21	44,47	45,08	44,47

## JATEČNÍ BÝČI tř. SEUR v Kč/kg JUT za studena

	10.2.	11.2.	12.2.	13.2.	14.2.	17.2.	18.2.	19.2.	20.2.	21.2.
2024	108,52	111,69	113,55	112,12	113,01	112,58	111,66	113,10	114,79	113,08
2025	130,95	129,89	134,99	137,77	127,73	134,60	128,99	132,40	138,26	132,62

Pramen: TIS<sup>CR</sup> SZIF; Pozn.: ceny jsou bez DPH a nezahrnují dopravní náklady

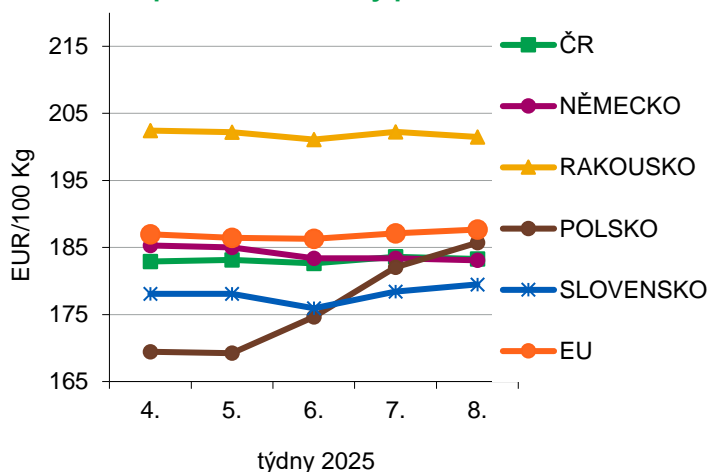
## Reprezentativní ceny prasat

(EUR/100 kg)

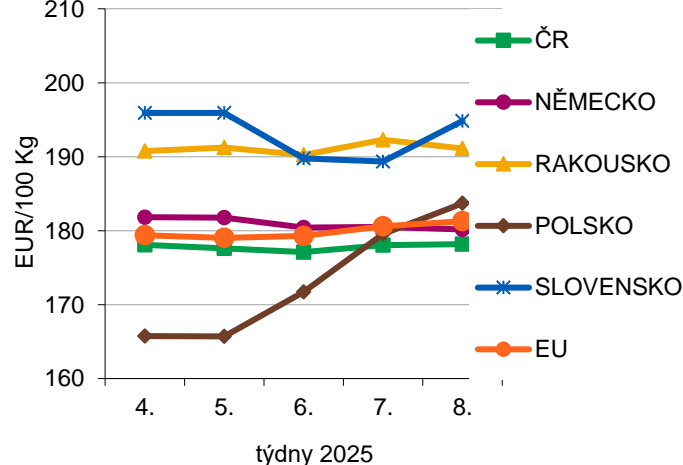
		Prasata tř. S (JUT za studena)			Prasata tř. E (JUT za studena)		
		08. týden 25	07. týden 25	06. týden 25	08. týden 25	07. týden 25	06. týden 25
		17.02.–23.02.	10.02.–16.02.	03.02.–09.02.	17.02.–23.02.	10.02.–16.02.	03.02.–09.02.
Belgie	BE	175,06	175,26	175,25	169,38	169,43	169,09
Bulharsko	BG	-	-	(*)	254,29	255,19	255,27
ČR	CZ	<b>183,28</b>	<b>183,60</b>	<b>182,63</b>	<b>178,18</b>	<b>178,05</b>	<b>177,10</b>
Dánsko	DK	167,18	167,99	167,95	163,03	164,10	164,46
Německo	DE	183,08	183,39	183,36	180,16	180,52	180,42
Estonsko	EE	(*)	(*)	(*)	175,36	177,19	175,32
Řecko	GR	(*)	(*)	(*)	(*)	(*)	(*)
Španělsko	ES	201,91	200,19	198,83	195,55	193,10	191,76
Francie	FR	192,00	192,00	192,00	185,00	185,00	185,00
Chorvatsko	HR	159,69	161,54	160,34	165,59	163,18	160,12
Irsko	IE	200,20	199,67	199,75	199,63	199,21	199,31
Itálie	IT	-	-	-	-	-	-
Kypr	CY	-	-	-	182,59	182,38	182,87
Lotyšsko	LV	181,13	182,15	181,37	188,66	188,28	187,84
Litva	LT	185,10	184,21	183,47	182,34	181,52	181,87
Lucembursko	LU	(*)	(*)	(*)	(*)	(*)	(*)
Maďarsko	HU	177,11	179,59	178,90	174,59	176,12	176,68
Malta	MT	(*)	(*)	249,49	(*)	(*)	244,60
Nizozemsko	NL	149,16	147,98	147,98	148,02	146,84	146,84
Rakousko	AT	201,47	202,25	201,09	191,12	192,29	190,23
Polsko	PL	185,70	182,04	174,63	183,70	179,57	171,73
Portugalsko	PT	211,61	209,07	207,07	212,84	209,96	207,96
Rumunsko	RO	152,46	159,88	168,06	151,70	162,18	167,66
Slovinsko	SI	204,39	203,56	204,33	184,42	186,27	185,35
Slovensko	SK	179,49	178,41	175,93	194,82	189,35	189,75
Finsko	FI	214,74	217,49	217,70	206,34	208,89	209,75
Švédsko	SE	251,18	249,20	246,33	247,25	245,39	242,55
EU		<b>187,67</b>	<b>187,11</b>	<b>186,27</b>	<b>181,27</b>	<b>180,60</b>	<b>179,30</b>
týdenní vývoj		+ 0,3%	+ 0,4%	- 0,1%	+ 0,4%	+ 0,7%	+ 0,2%

Pramen: Evropská komise, Pozn.: ceny jsou bez DPH a zahrnují dopravní náklady; (\*) důvěrná data

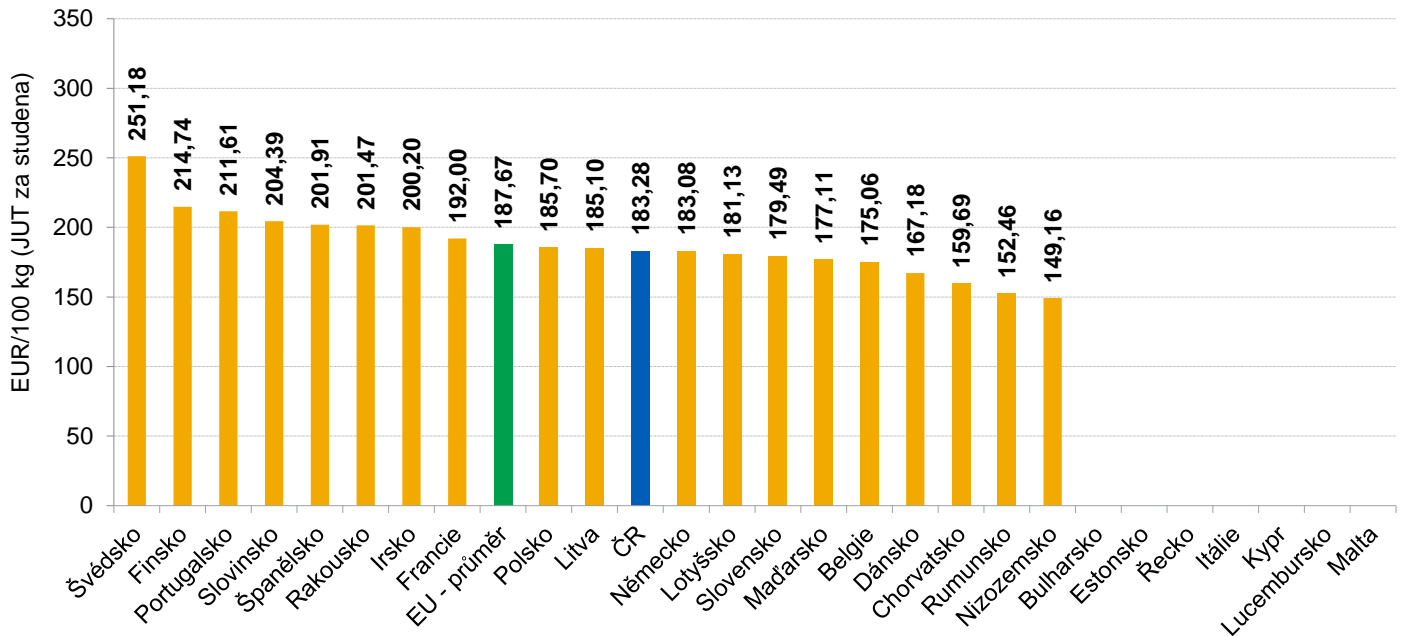
## Reprezentativní ceny prasat tř. S



## Reprezentativní ceny prasat tř. E

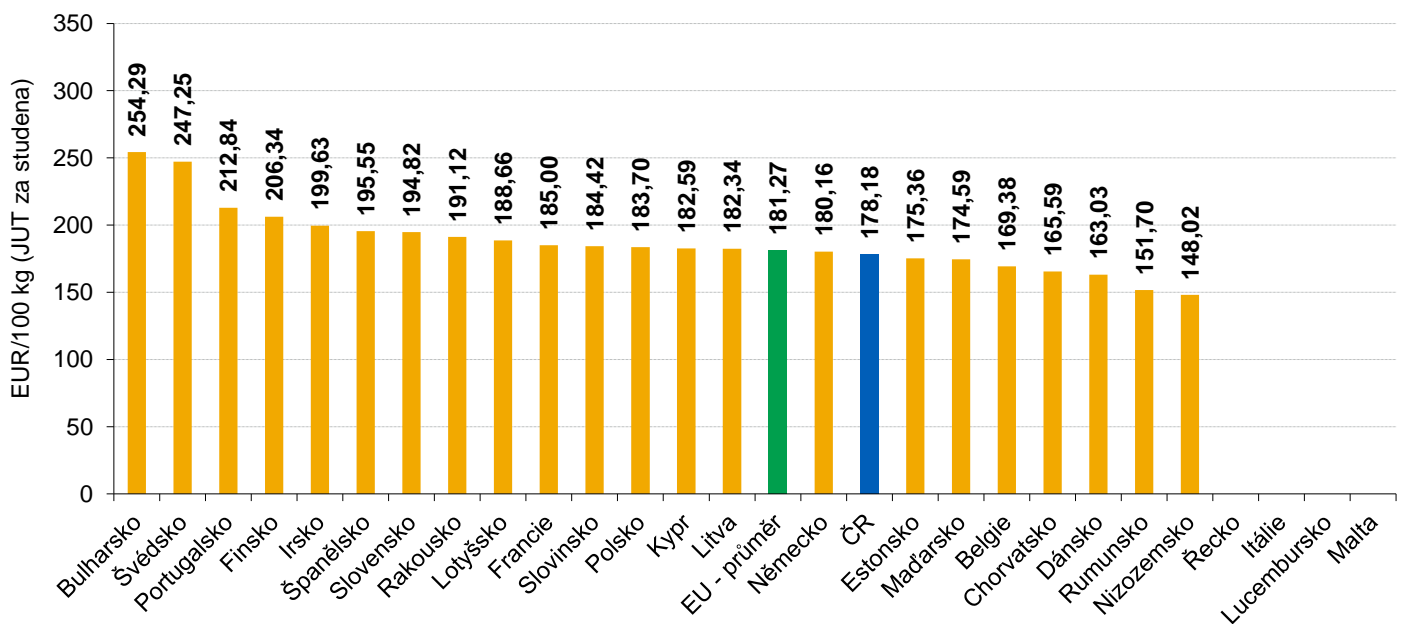


## Ceny prasat JUT tř. S v 8. týdnu 2025



Pramen: Evropská komise, TIS<sup>CR</sup> SZIF; Pozn.: ceny jsou bez DPH a zahrnují dopravní náklady

## Ceny prasat JUT tř. E v 8. týdnu 2025



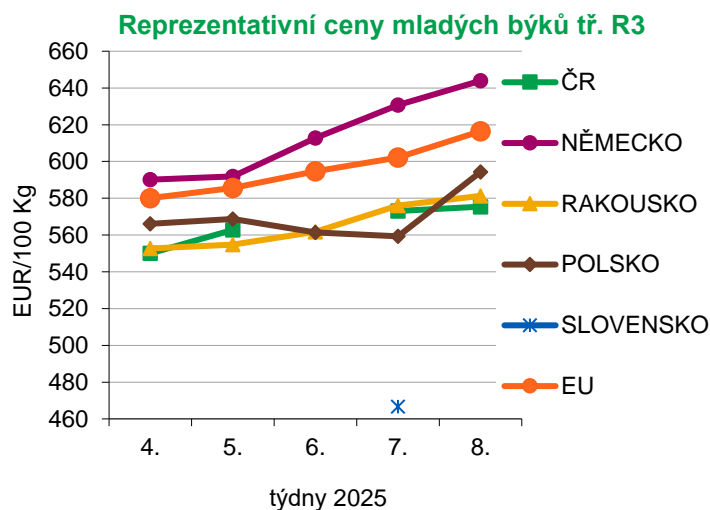
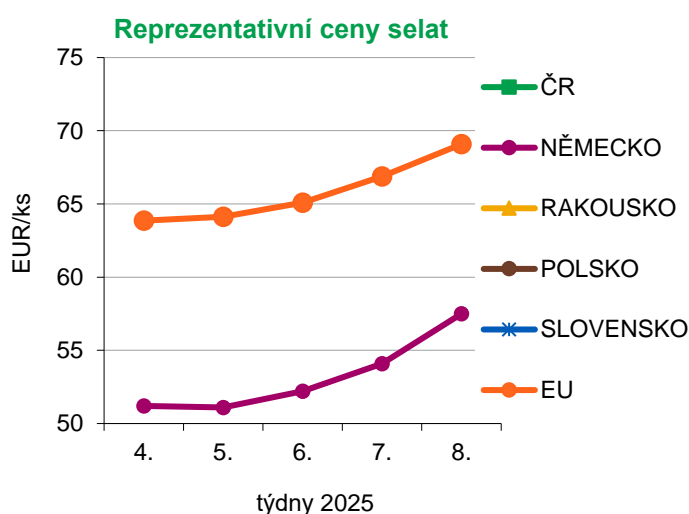
Pramen: Evropská komise, TIS<sup>CR</sup> SZIF; Pozn.: ceny jsou bez DPH a zahrnují dopravní náklady

## Reprezentativní ceny selat a mladých býků

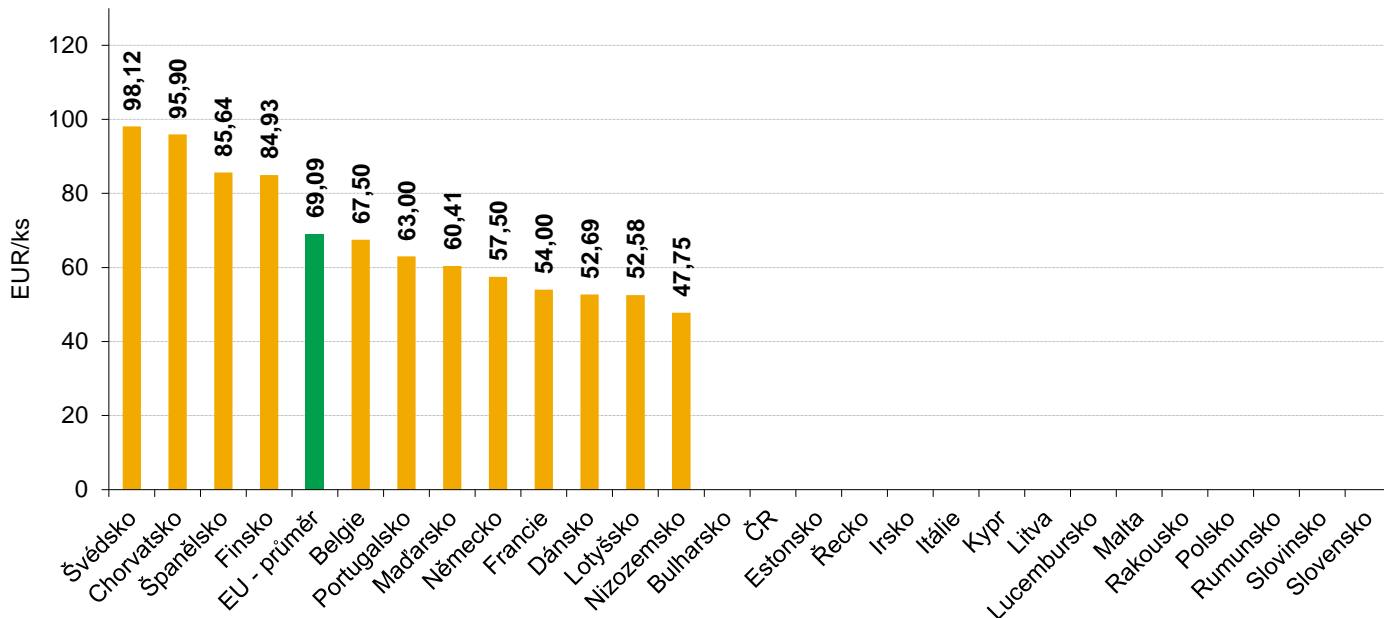
(EUR/100 kg)

		Selata (€/ks)			Mladí býci tř. R3 (JUT za studena)		
		08. týden 25	07. týden 25	06. týden 25	08. týden 25	07. týden 25	06. týden 25
		17.02.–23.02.	10.02.–16.02.	03.02.–09.02.	17.02.–23.02.	10.02.–16.02.	03.02.–09.02.
Belgie	BE	67,50	63,50	60,50	454,5	451,4	448,9
Bulharsko	BG	-	-	-	414,4	414,4	414,4
ČR	CZ	(*)	(*)	(*)	<b>575,4</b>	<b>573,1</b>	(*)
Dánsko	DK	52,69	53,23	53,08	478,4	471,8	465,1
Německo	DE	57,50	54,10	52,20	643,9	630,8	612,7
Estonsko	EE	(*)	(*)	(*)	(*)	(*)	(*)
Řecko	GR	-	-	-	639,3	622,1	608,7
Španělsko	ES	85,64	81,96	79,06	454,4	454,4	454,4
Francie	FR	54,00	54,00	53,00	669,2	655,1	665,2
Chorvatsko	HR	95,90	98,66	92,08	607,0	598,0	591,0
Irsko	IE	-	-	-	564,5	558,3	545,4
Itálie	IT	(*)	(*)	(*)	636,8	508,0	554,2
Kypr	CY	-	-	-	-	-	-
Lotyšsko	LV	52,58	52,90	50,74	490,6	495,6	453,7
Litva	LT	-	-	-	528,5	493,8	511,4
Lucembursko	LU	-	-	-	(*)	(*)	(*)
Maďarsko	HU	60,41	60,56	(*)	-	-	-
Malta	MT	-	-	-	-	-	-
Nizozemsko	NL	47,75	44,25	41,75	578,0	598,0	591,0
Rakousko	AT	-	-	-	581,3	576,0	561,8
Polsko	PL	-	-	-	594,3	559,3	561,5
Portugalsko	PT	63,00	62,00	62,00	600,5	603,2	586,9
Rumunsko	RO	-	-	-	505,4	482,8	496,3
Slovinsko	SI	-	-	-	562,4	565,1	558,9
Slovensko	SK	-	-	-	(*)	466,7	(*)
Finsko	FI	84,93	82,85	84,76	489,4	487,8	488,2
Švédsko	SE	98,12	98,83	98,17	581,4	571,4	558,5
<b>EU</b>		<b>69,09</b>	<b>66,89</b>	<b>64,99</b>	<b>616,5</b>	<b>602,2</b>	<b>594,6</b>
týdenní vývoj		3,3%	2,8%	1,4%	13,13	8,19	8,90

Pramen: Evropská komise, Pozn.: ceny selat jsou za kus o hmotnosti přibližně 25 kg, ceny jsou bez DPH a zahrnují dopravní náklady; (\*) důvěrná data

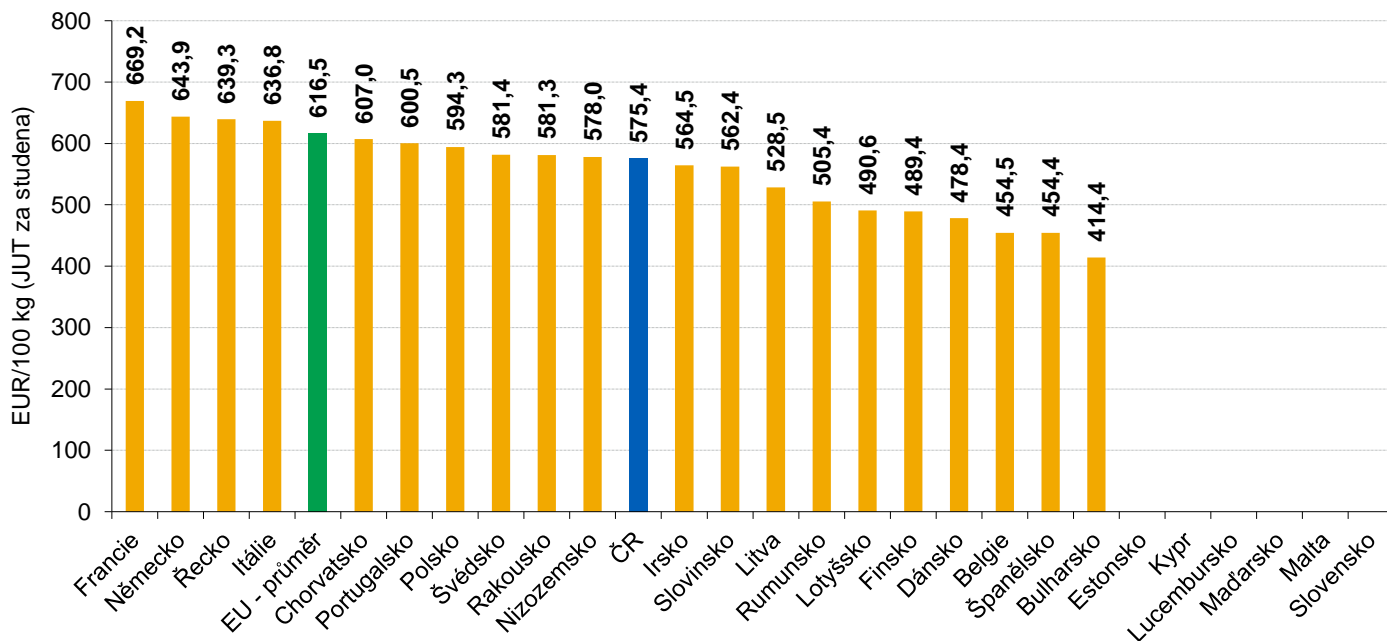


## Ceny selat v 8. týdnu 2025



Pramen: Evropská komise, TIS<sup>ČR</sup> SZIF; Pozn.: ceny jsou bez DPH

## Ceny mladých býků JUT tř. R3 v 8. týdnu 2025



Pramen: Evropská komise, TIS<sup>ČR</sup> SZIF; Pozn.: ceny jsou bez DPH a zahrnují dopravní náklady

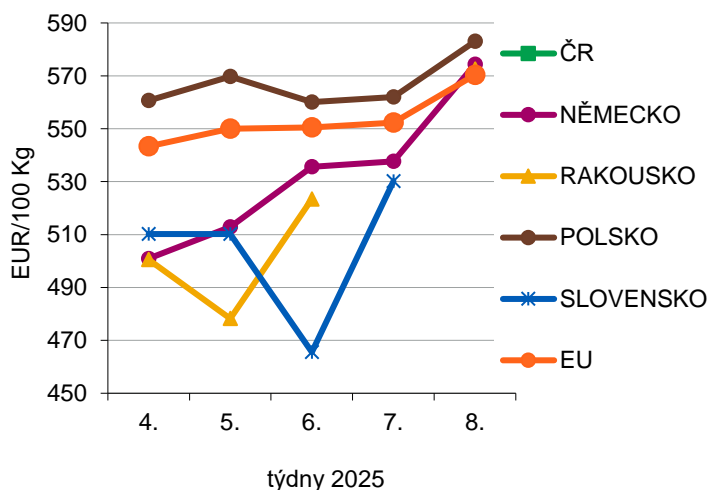
Reprezentativní ceny býků a volů

(EUR/100 kg)

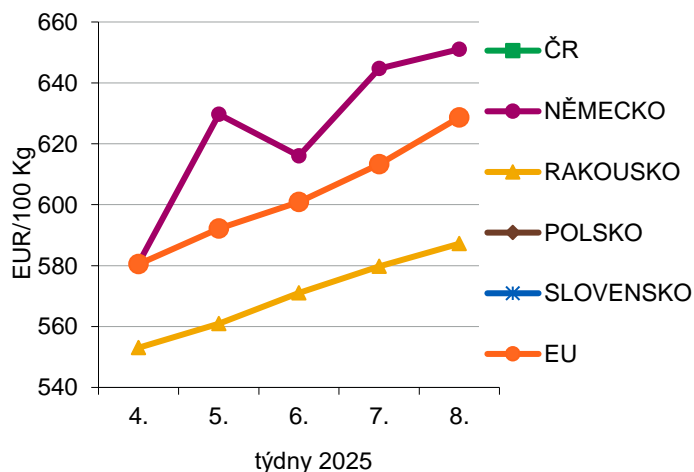
		Býci nad 2 roky tř. R3 (JUT za studena)			Voli tř. R3 (JUT za studena)		
		08. týden 25	07. týden 25	06. týden 25	08. týden 25	07. týden 25	06. týden 25
		17.02.–23.02.	10.02.–16.02.	03.02.–09.02.	17.02.–23.02.	10.02.–16.02.	03.02.–09.02.
Belgie	BE	-	-	-	-	-	-
Bulharsko	BG	558,4	511,3	511,3	-	-	-
ČR	CZ	(*)	(*)	(*)	(*)	(*)	(*)
Dánsko	DK	364,8	354,3	346,2	516,7	516,7	516,7
Německo	DE	574,4	537,7	535,7	651,1	644,7	616,1
Estonsko	EE	(*)	(*)	(*)	-	-	-
Řecko	GR	546,4	551,9	541,5	648,4	629,9	615,7
Španělsko	ES	-	-	-	-	-	-
Francie	FR	-	-	-	-	-	-
Chorvatsko	HR	-	-	-	566,0	557,0	556,0
Irsko	IE	580,1	592,1	569,1	-	-	-
Itálie	IT	522,8	480,0	490,0	706,1	526,4	598,6
Kypr	CY	-	-	-	-	-	-
Lotyšsko	LV	555,6	555,6	555,6	435,6	-	-
Litva	LT	501,9	492,6	491,8	(*)	(*)	(*)
Lucembursko	LU	(*)	(*)	(*)	(*)	(*)	(*)
Maďarsko	HU	-	-	-	-	-	-
Malta	MT	-	-	-	-	-	-
Nizozemsko	NL	-	-	-	-	-	-
Rakousko	AT	572,5	(*)	523,4	587,2	579,8	571,0
Polsko	PL	583,0	561,9	560,1	-	-	-
Portugalsko	PT	409,1	400,0	516,5	410,0	410,0	410,0
Rumunsko	RO	502,5	481,4	412,0	477,0	477,0	477,0
Slovinsko	SI	571,5	545,9	540,4	561,7	561,7	561,7
Slovensko	SK	(*)	530,1	465,6	-	-	-
Finsko	FI	459,1	438,7	438,7	-	-	-
Švédsko	SE	552,3	540,6	539,9	574,6	575,4	554,4
<b>EU</b>		<b>570,4</b>	<b>552,4</b>	<b>550,5</b>	<b>628,7</b>	<b>613,3</b>	<b>600,9</b>
týdenní vývoj		17,50	2,05	0,48	15,22	12,55	8,71

Pramen: Evropská komise, Pozn.: ceny jsou bez DPH a zahrnují dopravní náklady, (\*) důvěrná data

Reprezentativní ceny býků tř. R3

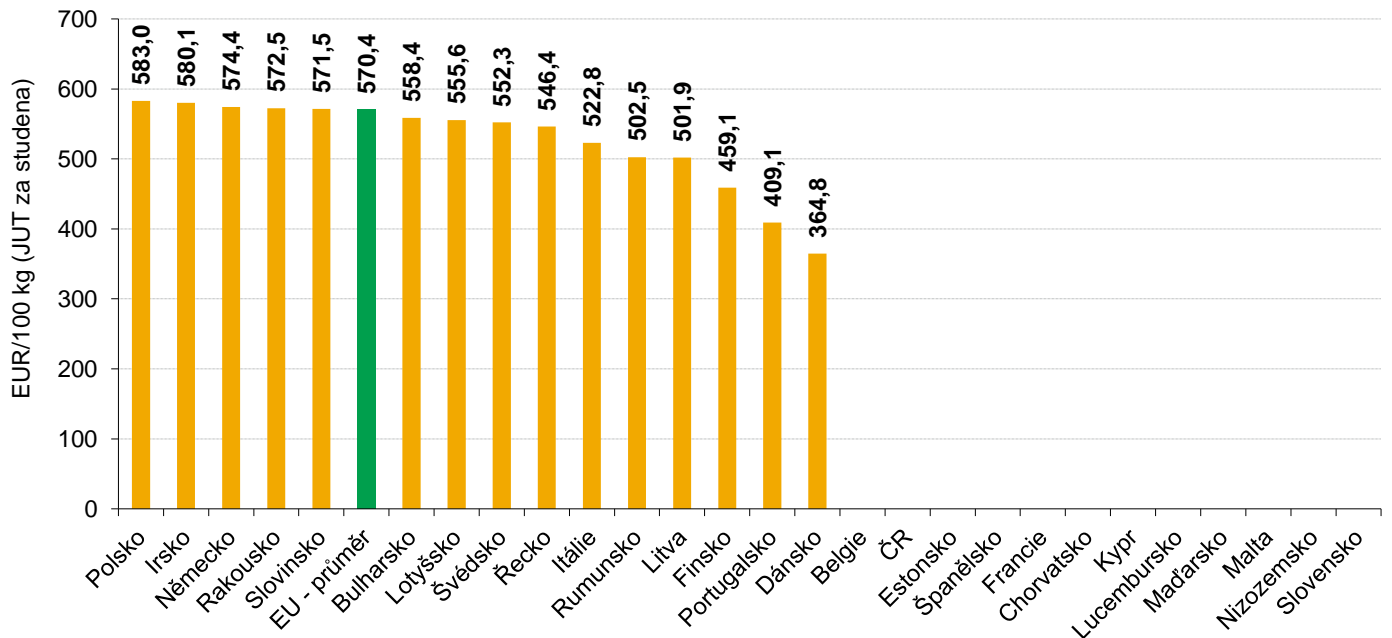


Reprezentativní ceny volů tř. R3



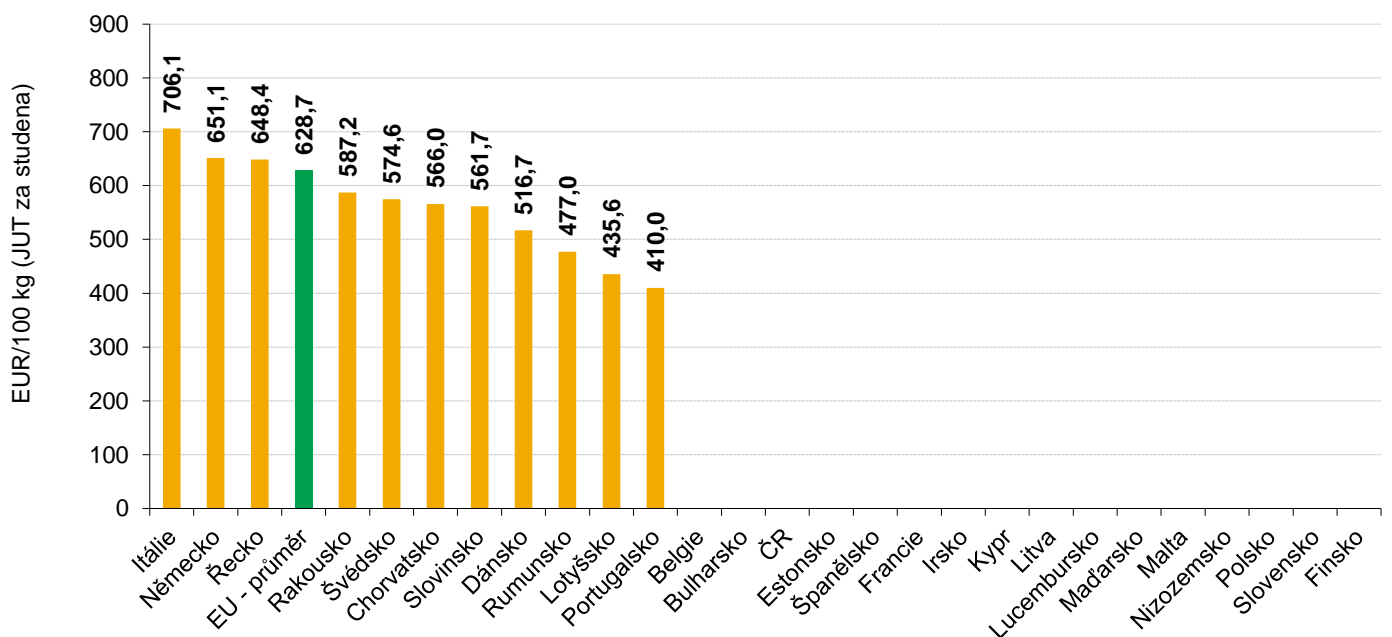


## Ceny býků nad 2 roky JUT tř. R3 v 8. týdnu 2025



Pramen: Evropská komise, TIS<sup>ČR</sup> SZIF; Pozn.: ceny jsou bez DPH a zahrnují dopravní náklady

## Ceny volů JUT tř. R3 v 8. týdnu 2025



Pramen: Evropská komise, TIS<sup>ČR</sup> SZIF; Pozn.: ceny jsou bez DPH a zahrnují dopravní náklady

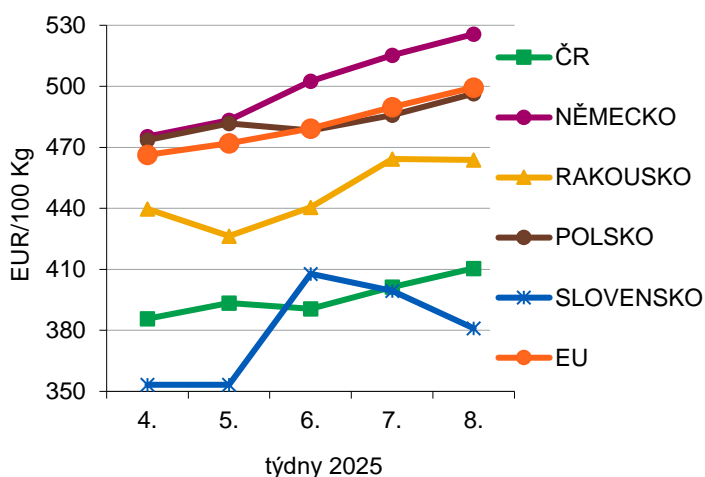
## Reprezentativní ceny krav a jalovic

(EUR/100 kg)

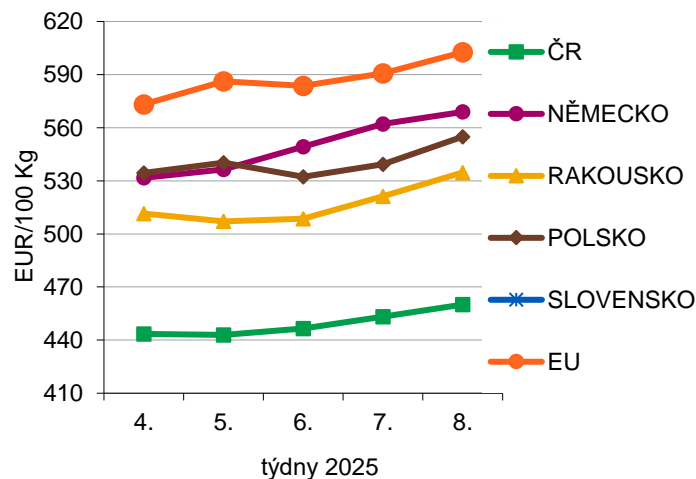
		Krávy tř. O3 (JUT za studena)			Jalovice tř. R3 (JUT za studena)		
		08. týden 25	07. týden 25	06. týden 25	08. týden 25	07. týden 25	06. týden 25
		17.02.–23.02.	10.02.–16.02.	03.02.–09.02.	17.02.–23.02.	10.02.–16.02.	03.02.–09.02.
Belgie	BE	499,2	489,3	471,2	528,6	525,3	524,9
Bulharsko	BG	397,2	352,2	336,3	-	-	-
ČR	CZ	<b>410,5</b>	<b>401,3</b>	<b>390,7</b>	<b>460,1</b>	<b>453,3</b>	<b>446,6</b>
Dánsko	DK	437,2	437,3	421,7	473,0	468,0	441,1
Německo	DE	525,7	515,2	502,6	568,9	562,1	549,3
Estonsko	EE	407,1	360,9	383,5	(*)	(*)	(*)
Řecko	GR	566,3	548,8	534,9	643,8	627,5	614,0
Španělsko	ES	267,8	267,8	267,8	-	-	-
Francie	FR	448,7	443,3	437,2	675,3	664,3	654,9
Chorvatsko	HR	497,0	490,0	482,0	584,0	575,0	554,0
Irsko	IE	351,1	376,8	385,6	552,4	552,4	552,4
Itálie	IT	465,2	448,6	435,5	685,7	668,9	705,0
Kypr	CY	-	-	-	-	-	-
Lotyšsko	LV	464,5	405,7	416,3	543,6	479,6	479,6
Litva	LT	474,8	461,2	452,5	(*)	482,9	(*)
Lucembursko	LU	(*)	(*)	(*)	(*)	(*)	(*)
Maďarsko	HU	385,1	367,5	370,7	300,6	300,2	297,7
Malta	MT	-	-	-	-	-	-
Nizozemsko	NL	545,0	535,0	519,0	639,0	659,0	610,0
Rakousko	AT	463,8	464,3	440,5	534,7	521,3	508,6
Polsko	PL	496,4	485,8	478,3	555,0	539,4	532,3
Portugalsko	PT	388,3	400,2	394,4	632,4	615,3	601,0
Rumunsko	RO	429,6	417,6	391,9	458,7	491,0	482,0
Slovensko	SI	380,7	360,3	415,9	543,8	524,3	527,9
Slovensko	SK	381,0	399,4	407,8	(*)	(*)	(*)
Finsko	FI	314,2	310,3	312,6	475,4	449,8	456,8
Švédsko	SE	533,1	525,5	516,7	556,2	551,7	535,8
EU		<b>499,4</b>	<b>489,8</b>	<b>479,2</b>	<b>602,6</b>	<b>590,7</b>	<b>583,7</b>
týdenní vývoj		9,06	9,19	7,22	12,47	11,00	-2,41

Pramen: Evropská komise, Pozn.: ceny jsou bez DPH a zahrnují dopravní náklady, (\*) důvěrná data

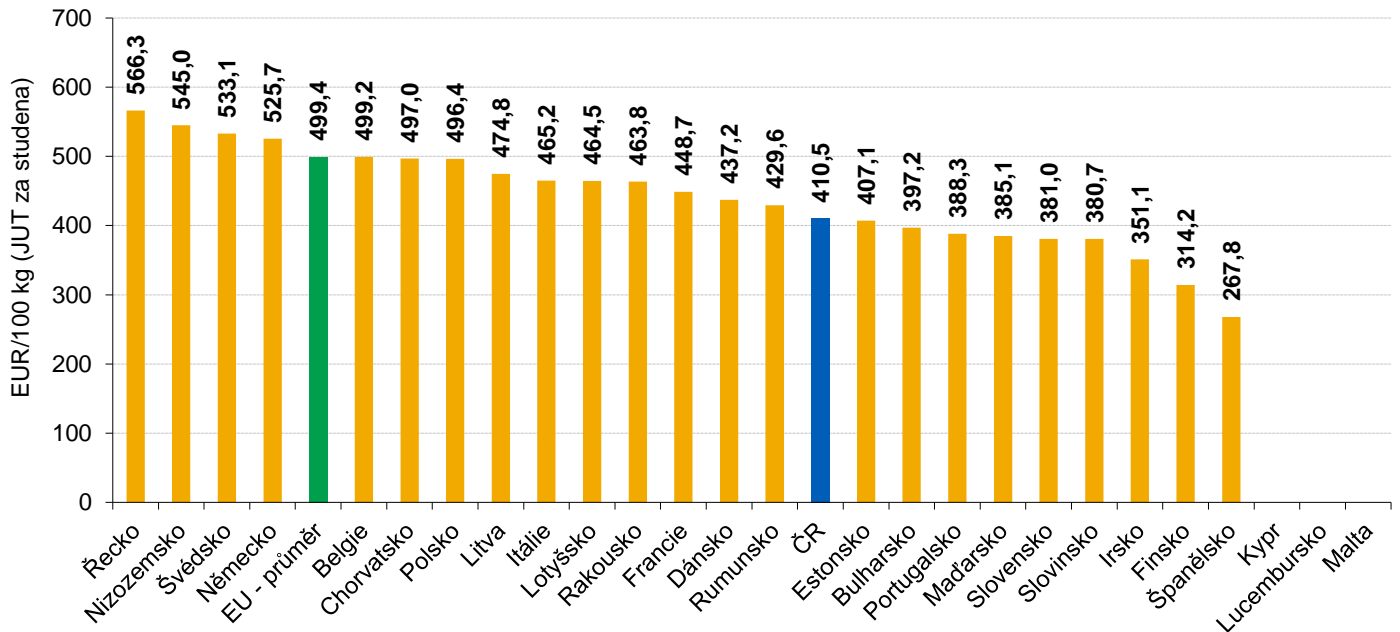
## Reprezentativní ceny krav tř. O3



## Reprezentativní ceny jalovic tř. R3

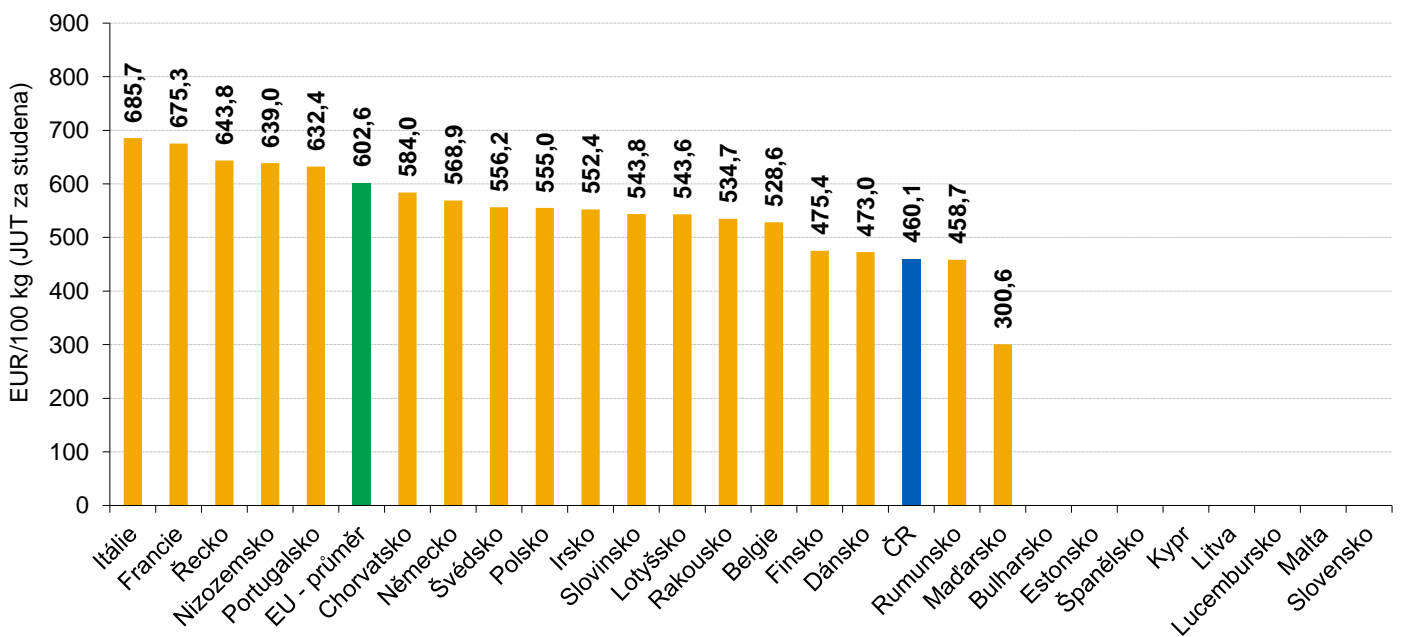


## Ceny krav JUT tř. O3 v 8. týdnu 2025



Pramen: Evropská komise, TIS<sup>ČR</sup> SZIF; Pozn.: ceny jsou bez DPH a zahrnují dopravní náklady

## Ceny jalovic JUT tř. R3 v 8. týdnu 2025



Pramen: Evropská komise, TIS<sup>ČR</sup> SZIF; Pozn.: ceny jsou bez DPH a zahrnují dopravní náklady

**Kurz devizového trhu – Česká národní banka – platnost od 06.03.2025**  
1 EUR - 25,045 Kč

**Vydavatel**

TIS<sup>ČR</sup>, SZIF

Státní zemědělský intervenční fond  
Ve Smečkách 33, 110 00 Praha 1

WEB: [szif.gov.cz](http://szif.gov.cz)

**Odpovědný pracovník**

Ing. Tomáš Materna  
vedoucí Oddělení agrární informatiky  
tel.: 703 197 498  
e-mail: [tomas.materna@szif.gov.cz](mailto:tomas.materna@szif.gov.cz)

**Komoditní manager**

Ing. Monika Trnková  
Ing. Jana Bernášková  
tel.: 703 197 491  
tel.: 703 197 488  
e-mail: [monika.trnkova@szif.gov.cz](mailto:monika.trnkova@szif.gov.cz)

*Rozmnožování anebo rozšiřování tohoto zpravodaje nebo jeho části jakýmkoliv způsobem je zakázáno, s výjimkou případů povolených autorským zákonem nebo předchozího písemného souhlasu TIS<sup>ČR</sup> SZIF. Údaje obsažené v tomto zpravodaji jsou pouze informativního charakteru a nemají závaznou povahu. Jejich citace je možná pouze s uvedením zdroje TIS<sup>ČR</sup> SZIF.*