



Zpráva o trhu hovězího a vepřového masa

06

Obsah

Komoditní zpravodajství	1
Zpeněžování SEUROP, grafy	2-7
CZV a CPV za 27.02.2026	8-9
Denní vývoj CZV, grafy.....	10
Dovoz a vývoz, (leden).....	11
Měsíční bilance podniků, (leden).....	12-13
Reprezentativní ceny, grafy	14-21
Kurzy ČNB	22

Vývoj cen:

	07.	08.	za studena
▼ Mladí býci tř. R	168,94	167,90	Kč / kg JUT
▲ Býci nad 2 r. tř. R	160,65	163,58	Kč / kg JUT
▲ Jalovice tř. R	136,89	141,77	Kč / kg JUT
▼ Krávy tř. O	126,81	123,75	Kč / kg JUT
▶ Prasata tř. SEU	36,05	36,01	Kč / kg JUT
▶ Prasata tř. S-P	36,04	35,99	Kč / kg JUT

Komoditní zpravodajství

Vývoj CZV jatečných zvířat

V průběhu 8. týdne (16.2.–22.2.2026) se ve sledovaných podnicích porazilo, klasifikovalo a ocenilo podle SEUROP normy o 274 ks dospělého jatečného skotu méně než v předchozím týdnu. Nižší byly porážky krav (-196 ks), mladých býků (-50 ks), jalovic (-20 ks), volů (-7 ks) a porážky býků starších 2 let (-1 ks). Největší podíl na porážkách měly v 8. týdnu krávy 46,5 %, pak byli mladí býci 34,4 %, jalovice 12,2 % a býci starší 2 let 6,9 %.

Celková cena skotu se během 7. týdne snížila (-0,76 Kč/kg JUT) na hodnotu 144,20 Kč/kg JUT. V 8. týdnu se tato cena zvýšila (+1,27 Kč/kg JUT) na hodnotu 145,47 Kč/kg JUT. Celkové ceny se vyvíjely různě. Nejvíce stoupla celková cena jalovic (+3,49 Kč/kg JUT), dosáhla hodnoty 130,94 Kč/kg JUT. Zvýšila se také celková cena býků starších 2 let (+2,86 Kč/kg JUT) na hodnotu 163,67 Kč/kg JUT. Stoupla i celková cena mladých býků (+0,55 Kč/kg JUT) na hodnotu 167,30 Kč/kg JUT. Naopak se snížila celková cena krav (-1,78 Kč/kg JUT) na 124,29 Kč/kg JUT.

Za 1. až 8. týden 2026 dosáhly celkové ceny v průměru následujících hodnot: ml. býci 166,35 Kč/kg JUT, býci starší 2 let 160,98 Kč/kg JUT, volí 145,55 Kč/kg JUT, krávy 124,10 Kč/kg JUT a jalovice 131,72 Kč/kg JUT.

V meziročním srovnání jsou celkové ceny roku 2026 nad úroveň roku 2025: u ml. býků (+37,78 Kč/kg JUT), u býků starších 2 let (+35,86 Kč/kg JUT), u volů (+33,33 Kč/kg JUT), u krav (+29,25 Kč/kg JUT) a u jalovic (+31,52 Kč/kg JUT).

V denním sledování 13ti vybraných podniků dosáhla CZV jat. býků tř. SEUROP v 7. týdnu v průměru 165,76 Kč/kg JUT a v 8. týdnu 164,80 Kč/kg JUT.

Cena jatečných prasat za třídy S-T v průběhu 7. týdne mírně klesla (-0,16 Kč/kg JUT) na hodnotu 35,83 Kč/kg JUT. V 8. týdnu tato cena stagnovala (-0,05 Kč/kg JUT), dosáhla hodnoty 35,79 Kč/kg JUT. V 8. týdnu bylo ve sledovaných podnicích poraženo o 130 ks prasat méně než v předchozím týdnu. Úbytek jsme zaznamenali ve 3 jakostních třídách: S (-597 ks), N (-4 ks) a T (-15 ks). Více prasat bylo poraženo v jakostních třídách: E (+223 kusů), U (+236 ks), R (+23 ks), O (+3 ks) a P (+1 ks).

Do tříd SEU bylo zařazeno v 8. týdnu 98,2 % jatečných prasat za průměrnou cenu 36,01 Kč/kg JUT. Tato cena je téměř shodná (-0,04 Kč/kg JUT) ve srovnání s cenou z předchozího 7. týdne. V 8. týdnu se průměrná porážková hmotnost v mase (JUT) pohybovala ve třídách S až P v rozpětí od 86 do 104 kg. V nejvíce zastoupené třídě S (65 %) dosáhla porážková hmotnost 93 kg JUT za studena, tj. o 1 kg méně ve srovnání s předchozím 7. týdnem.

Za týdny 1. až 8. 2026 dosáhla cena prasat jakostních tříd SEU v průměru 36,94 Kč/kg JUT, tj. o 8,77 Kč/kg JUT méně než za stejné období roku 2025 a o 14,52 Kč/kg JUT méně než za stejné období roku 2024.

Z denního sledování CZV jatečných prasat tř. SEU 13ti vybraných podniků je vidět, že v 7. týdnu cena dosáhla v průměru 36,07 Kč/kg JUT a v 8. týdnu 35,89 Kč/kg JUT.

CZV v jednotlivých kategoriích jsou uváděny v Kč/kg JUT za studena. Všechny výše uvedené ceny jsou realizační ceny bez DPH.

CZV prasat za 7. týden (09.02.–15.02.2026) SEUROP Kč/kg JUT za studena

16 podniků

Druh	Jakost	Cena JUT	Množství v kusech	Hmotnost JUT (kg)	Zmasilost (%)	Prům. hm. JUT	Prům. hm. v živém	% zastoup. kusů
PRASATA	S	36,62	16 422	1 535 849	62,20	94	122	67,5%
	E	35,11	6 913	666 969	58,22	96	125	28,4%
	U	31,60	575	57 782	53,45	100	131	2,4%
	R	29,03	29	2 803	48,20	97	126	0,1%
	O	*	2	181	44,48	91	118	0,0%
	P							
	N	17,72	72	3 674	62,74	51	66	0,3%
	T	25,87	316	39 407	59,22	125	162	1,3%
	celkem S–T	35,83	24 329	2 306 664	60,76	95	123	100,0%
	celkem S–P	36,04	23 941	2 263 583	60,79	95	123	
	celkem S–U	36,05	23 910	2 260 599	60,80	95	123	98,3%

Pramen: TIS^{CR} SZIF; Pozn.: ceny jsou bez DPH a nezahnují dopravní náklady; * důvěrný údaj

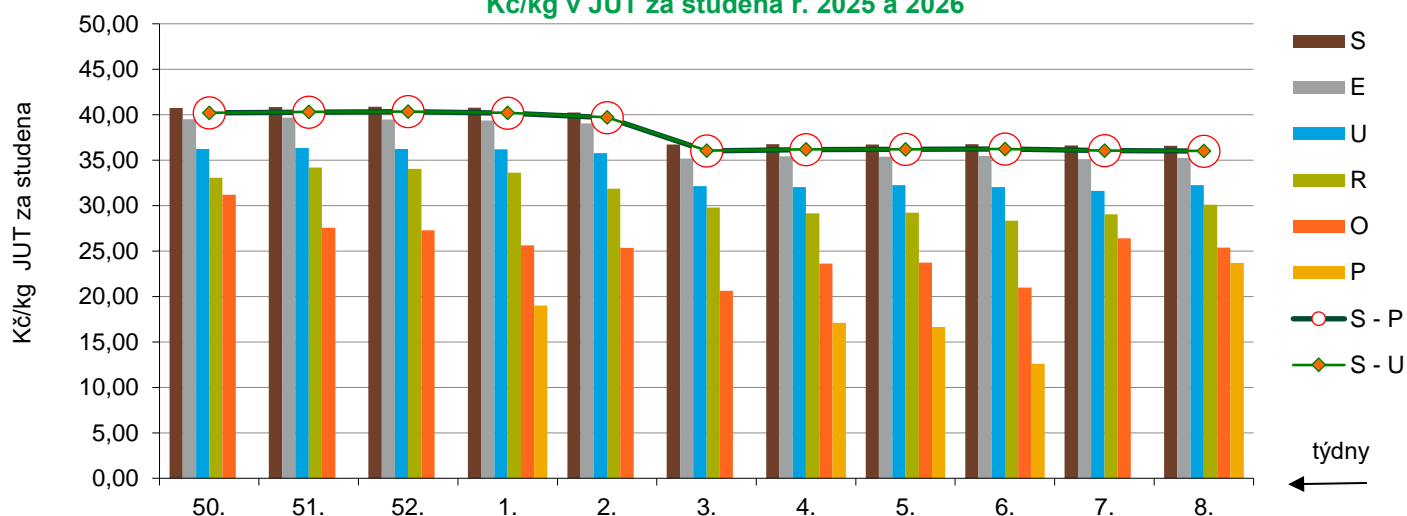
CZV prasat za 8. týden (16.02.–22.02.2026) SEUROP Kč/kg JUT za studena

16 podniků

Druh	Jakost	Cena JUT	Množství v kusech	Hmotnost JUT (kg)	Zmasilost (%)	Prům. hm. JUT	Prům. hm. v živém	% zastoup. kusů
PRASATA	S	36,58	15 825	1 478 351	62,15	93	121	65,4%
	E	35,23	7 136	686 505	58,18	96	125	29,5%
	U	32,24	811	79 414	53,31	98	127	3,4%
	R	30,09	52	5 124	48,15	99	128	0,2%
	O	25,37	5	430	42,43	86	112	0,0%
	P	*	1	104	38,40	104	135	0,0%
	N	18,08	68	3 624	62,40	53	69	0,3%
	T	25,25	301	38 063	58,43	126	164	1,2%
	celkem S–T	35,79	24 199	2 291 615	60,56	95	123	100,0%
	celkem S–P	35,99	23 830	2 249 928	60,59	94	123	
	celkem S–U	36,01	23 772	2 244 270	60,62	94	123	98,2%

Pramen: TIS^{CR} SZIF; Pozn.: ceny jsou bez DPH a nezahnují dopravní náklady; * důvěrný údaj

**CZV za JUT jatečných prasat (SEUROP)
Kč/kg v JUT za studena r. 2025 a 2026**



Pramen: TIS^{CR} SZIF; Pozn.: ceny jsou bez DPH a nezahnují dopravní náklady

CZV skotu za 7. týden (09.02.–15.02.2026) SEUROP Kč/kg JUT za studena

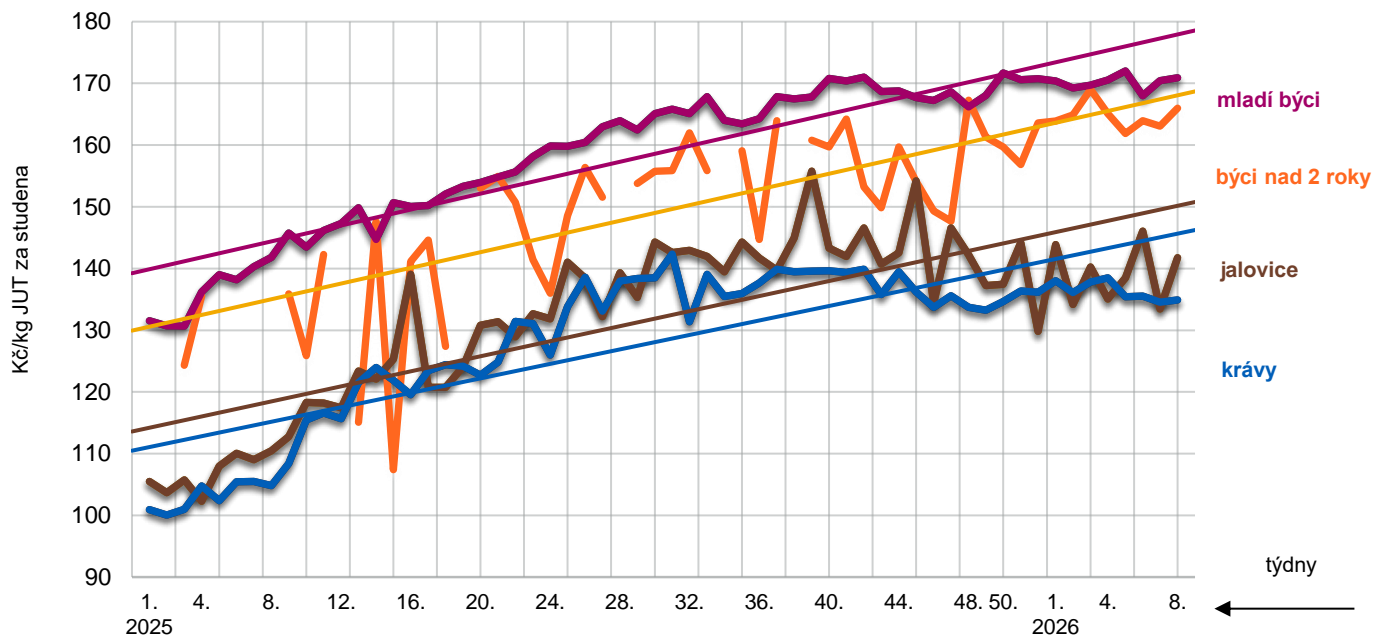
17 podniků

Druh	Jakost	Číslo řádku	Cena JUT	Množství v kusech	Hmotnost JUT	Prům.hm. JUT	Prům.hm. v živém	Zastoupení v jak. tř.
MLADÍ BÝCI	Celkem dle SEUROP	1	166,75	717	290 270	405	735	100,0%
	z toho S	2						
14 podniků	E	3	169,54	38	18 434	485	881	5,3%
	U	4	168,06	260	116 287	447	812	36,3%
	z toho U2	5	167,81	242	107 220	443	804	33,8%
	z toho U3	6	170,96	14	7 060	504	916	2,0%
	R	7	168,94	281	110 542	393	714	39,2%
	z toho R2	8	168,99	242	93 777	388	704	33,8%
	z toho R3	9	170,45	30	12 940	431	783	4,2%
	O	10	157,97	121	39 768	329	597	16,9%
	z toho O2	11	157,88	94	30 561	325	590	13,1%
	z toho O3	12	160,23	20	7 479	374	679	2,8%
	P	13	148,00	17	5 240	308	560	2,4%
	BÝCI	Celkem dle SEUROP	14	160,81	134	49 693	371	673
	z toho S	15						
12 podniků	E	16						
	U	17	164,29	21	9 596	457	830	15,7%
	R	18	160,65	66	25 085	380	690	49,3%
	z toho R3	19	163,07	14	6 048	432	784	10,4%
	O	20	159,05	46	14 595	317	576	34,3%
	P	21	*	1	417	417	757	0,7%
VOLI	Celkem dle SEUROP	22	*	7	1 966	281	510	100,0%
	z toho S	23						
1 podnik	E	24						
	U	25						
	z toho U2	26						
	z toho U3	27						
	z toho U4	28						
	R	29	*	3	900	300	545	42,9%
	z toho R3	30						
	z toho R4	31						
	O	32	*	4	1 066	267	484	57,1%
	z toho O3	33						
	z toho O4	34						
	P	35						
KRÁVY	celkem dle SEUROP	36	126,08	1 098	343 194	313	606	100,0%
	z toho S	37						
14 podniků	E	38	*	2	883	441	855	0,2%
	U	39	140,29	75	32 325	431	835	6,8%
	R	40	135,01	214	79 238	370	718	19,5%
	z toho R3	41	134,54	77	29 050	377	731	7,0%
	z toho R4	42	135,49	29	11 494	396	768	2,6%
	O	43	126,81	569	173 763	305	592	51,8%
	z toho O2	44	126,16	345	100 338	291	564	31,4%
	z toho O3	45	129,24	168	55 872	333	645	15,3%
	z toho O4	46	127,81	21	7 327	349	676	1,9%
	P	47	103,12	238	56 986	239	464	21,7%
	z toho P2	48	107,35	163	39 542	243	470	14,8%
	z toho P3	49	79,59	7	1 855	265	514	0,6%

CZV skotu za 7. týden SEUROP Kč/kg JUT za studena

pokračování tabulky

Druh	Jakost	Číslo řádku	Cena JUT	Množství v kusech	Hmotnost JUT	Prům.hm. JUT	Prům.hm. v živém	Zastoupení v jak. tř.
JALOVICE	celkem dle SEUROP	50	127,46	256	68 015	266	501	100,0%
	z toho S	51						
12 podniků	E	52						
	U	53	137,47	6	2 399	400	755	2,3%
	z toho U2	54	*	2	733	366	691	0,8%
	z toho U3	55	137,16	4	1 667	417	786	1,6%
	R	56	136,89	50	15 565	311	587	19,5%
	z toho R2	57	138,54	30	8 813	294	554	11,7%
	z toho R3	58	133,46	7	2 367	338	638	2,7%
	z toho R4	59	136,02	8	3 083	385	727	3,1%
	O	60	126,96	162	43 135	266	502	63,3%
	z toho O2	61	124,55	93	22 603	243	459	36,3%
	z toho O3	62	128,90	60	17 450	291	549	23,4%
	z toho O4	63	133,74	9	3 083	343	646	3,5%
	P	64	105,83	38	6 916	182	343	14,8%
SKOT celkem	(ř. 1,14,22,36,50)	65	144,20	2 212	753 139	340		

Pramen: TIS^{CR} SZIF; Pozn. (*) důvěrný údaj; ceny jsou bez DPH a nezahrnují dopravní nákladyTýdenní vývoj CZV jatečných býků, krav a jalovic
v jakostní třídě R3 v roce 2025 a 2026Pramen: TIS^{CR} SZIF; ceny jsou bez DPH a nezahrnují dopravní náklady

CZV skotu za 8. týden (16.02.–22.02.2026) SEUROP Kč/kg JUT za studena

17 podniků

Druh	Jakost	Číslo řádku	Cena JUT	Množství v kusech	Hmotnost JUT	Prům.hm. JUT	Prům.hm. v živém	Zastoupení v jak. tř.
MLADÍ BÝCI	Celkem dle SEUROP	1	167,30	667	264 379	396	720	100,0%
	z toho S	2						
16 podniků	E	3	170,78	13	6 044	465	844	1,9%
	U	4	170,17	297	127 926	431	782	44,5%
	z toho U2	5	170,24	285	122 359	429	779	42,7%
	z toho U3	6	168,70	12	5 566	464	842	1,8%
	R	7	167,90	238	91 193	383	696	35,7%
	z toho R2	8	167,51	206	78 343	380	690	30,9%
	z toho R3	9	170,92	29	11 765	406	737	4,3%
	O	10	156,10	96	30 948	322	585	14,4%
	z toho O2	11	156,17	70	23 015	329	597	10,5%
	z toho O3	12	160,94	18	5 958	331	601	2,7%
	P	13	155,46	23	8 267	359	653	3,4%
BÝCI	Celkem dle SEUROP	14	163,67	133	54 231	408	740	100,0%
	z toho S	15						
13 podniků	E	16	169,81	5	2 434	487	884	3,8%
	U	17	166,84	52	24 509	471	856	39,1%
	R	18	163,58	47	17 870	380	690	35,3%
	z toho R3	19	*	2	865	432	785	1,5%
	O	20	154,00	29	9 419	325	590	21,8%
	P	21						
VOLI	Celkem dle SEUROP	22						
	z toho S	23						
	E	24						
	U	25						
	z toho U2	26						
	z toho U3	27						
	z toho U4	28						
	R	29						
	z toho R3	30						
	z toho R4	31						
	O	32						
	z toho O3	33						
	z toho O4	34						
	P	35						
KRÁVY	celkem dle SEUROP	36	124,29	902	277 165	307	596	100,0%
	z toho S	37						
13 podniků	E	38						
	U	39	140,78	46	19 557	425	824	5,1%
	R	40	134,90	176	65 473	372	721	19,5%
	z toho R3	41	134,91	85	32 031	377	730	9,4%
	z toho R4	42	139,84	18	7 243	402	780	2,0%
	O	43	123,75	471	141 088	300	581	52,2%
	z toho O2	44	124,65	266	77 309	291	563	29,5%
	z toho O3	45	126,67	153	49 634	324	629	17,0%
	z toho O4	46	133,42	20	7 267	363	704	2,2%
	P	47	105,89	209	51 048	244	473	23,2%
	z toho P2	48	110,01	145	36 361	251	486	16,1%
	z toho P3	49	87,14	10	2 481	248	481	1,1%

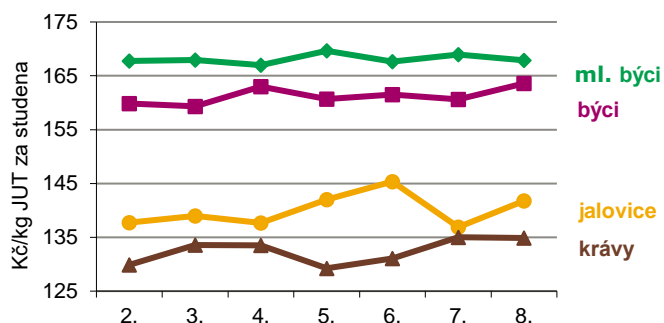
CZV skotu za 8. týden SEUROP Kč/kg JUT za studena

pokračování tabulky

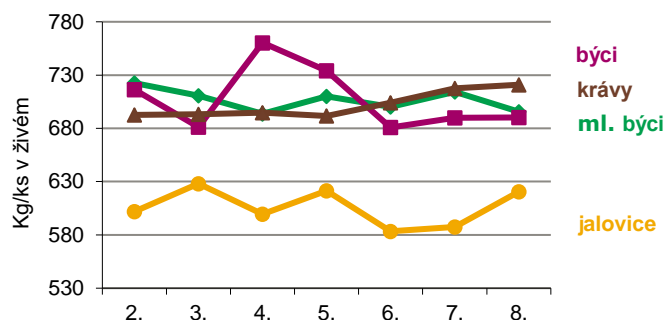
Druh	Jakost	Číslo řádku	Cena JUT	Množství v kusech	Hmotnost JUT	Prům.hm. JUT	Prům.hm. v živém	Zastoupení v jak. tř.
JALOVICE	celkem dle SEUROP	50	130,94	236	61 033	259	488	100,0%
	z toho S	51						
9 podniků	E	52						
	U	53	148,41	7	2 795	399	753	3,0%
	z toho U2	54	*	1	389	389	735	0,4%
	z toho U3	55	148,18	6	2 405	401	756	2,5%
	R	56	141,77	42	13 812	329	621	17,8%
	z toho R2	57	141,90	16	4 619	289	545	6,8%
	z toho R3	58	141,73	23	8 135	354	667	9,7%
	z toho R4	59	141,52	3	1 057	352	665	1,3%
	O	60	130,22	134	35 189	263	496	56,8%
	z toho O2	61	128,74	65	15 344	236	445	27,5%
	z toho O3	62	132,75	49	14 077	287	542	20,8%
	z toho O4	63	132,67	13	4 301	331	624	5,5%
	P	64	112,21	53	9 237	174	329	22,5%
SKOT celkem	(ř. 1,14,22,36,50)	65	145,47	1 938	656 808	339		

Pramen: TIS^{CR} SZIF; Pozn. (*) důvěrný údaj; ceny jsou bez DPH a nezahnují dopravní náklady

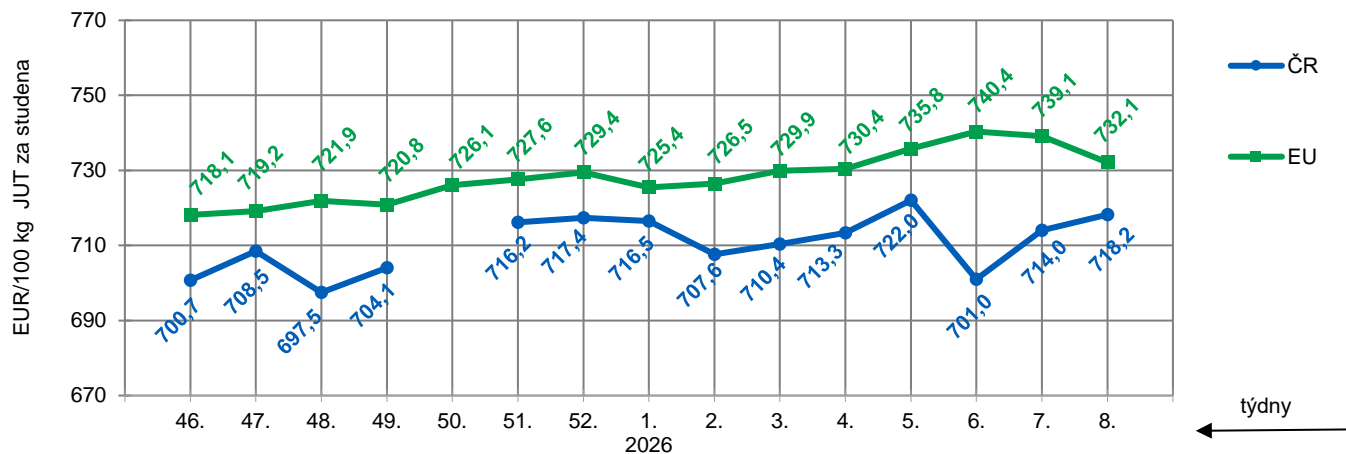
CZV býků, jalovic a krav tř. R



Průměrná hmotnost jatečného skotu tř. R

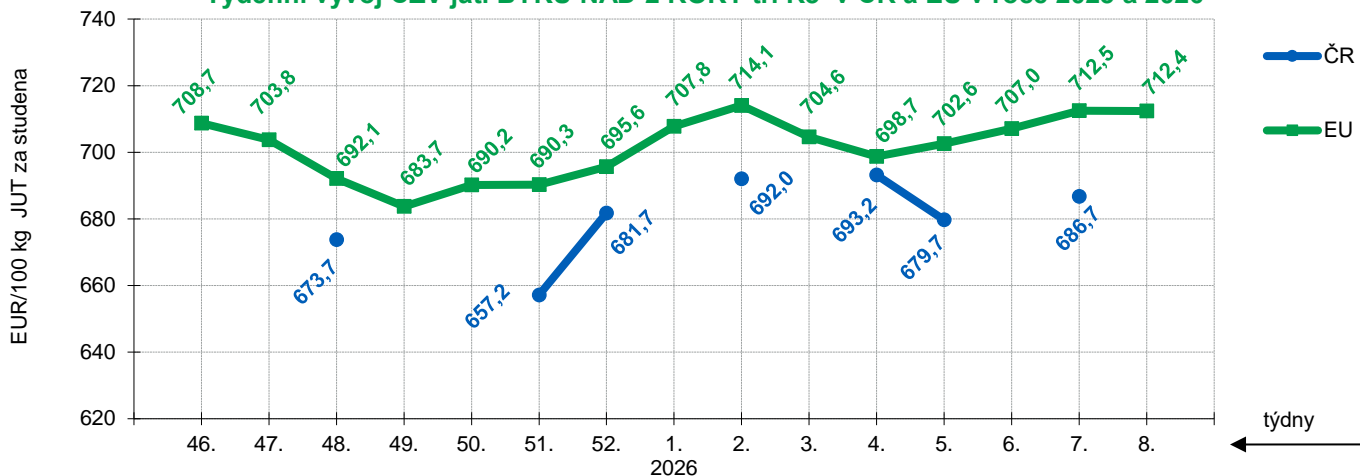


Týdenní vývoj CZV jat. MLADÝCH BÝKŮ tř. R3 v ČR a EU v roce 2025 a 2026

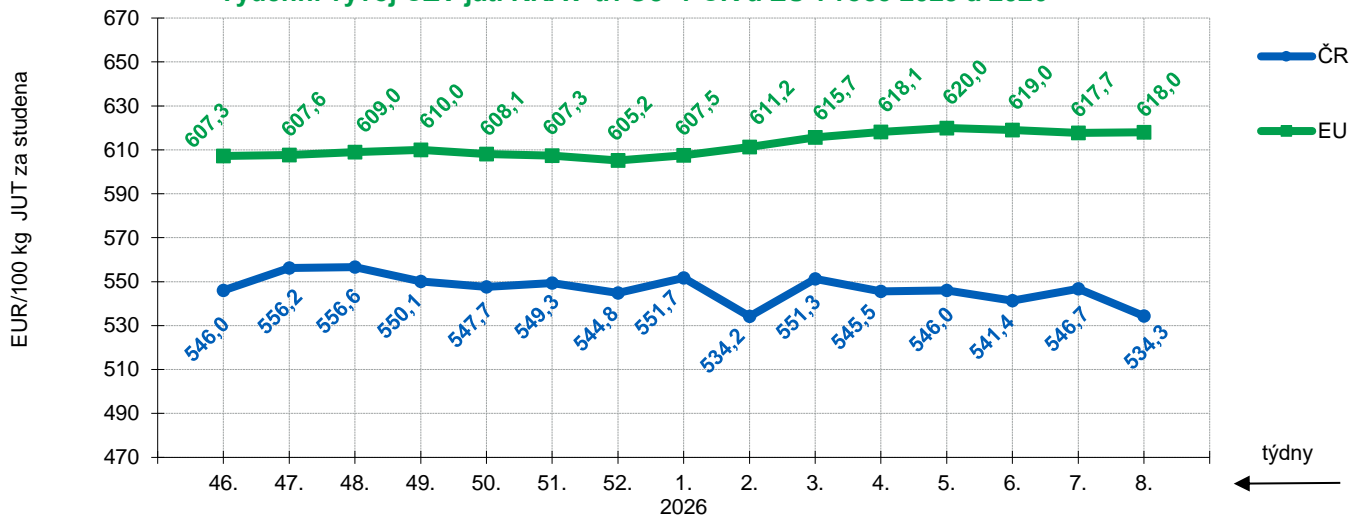


Pramen: TIS^{CR} SZIF, Evropská komise; Pozn.: ceny jsou bez DPH a zahrnují dopravní náklady

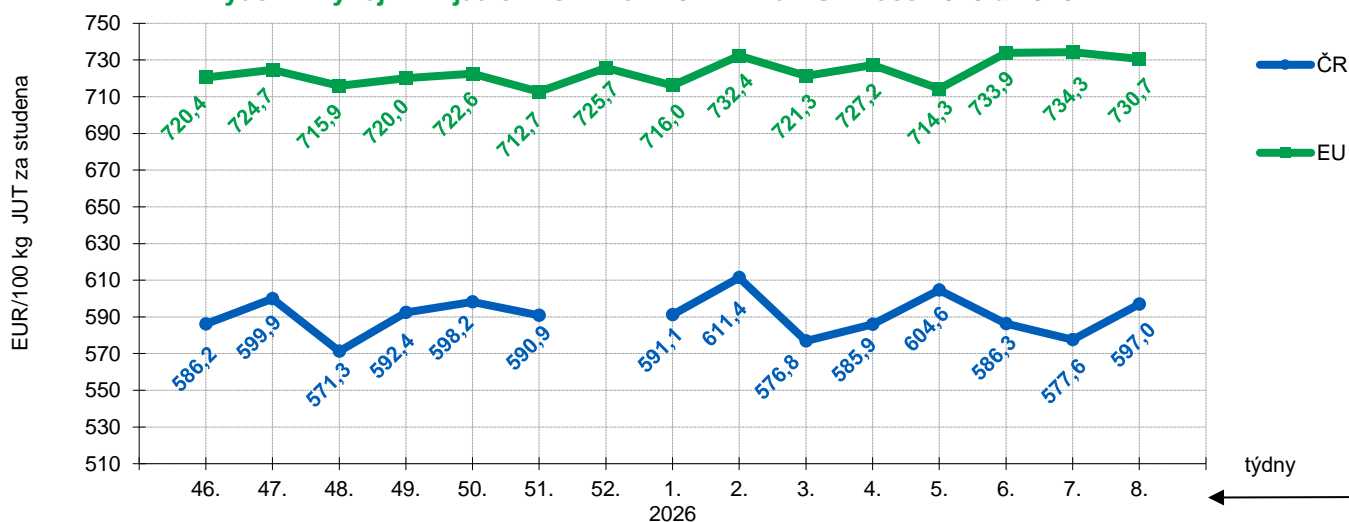
Týdenní vývoj CZV jat. BÝKŮ NAD 2 ROKY tř. R3 v ČR a EU v roce 2025 a 2026



Týdenní vývoj CZV jat. KRAV tř. O3 v ČR a EU v roce 2025 a 2026



Týdenní vývoj CZV jat. JALOVIC tř. R3 v ČR a EU v roce 2025 a 2026



Pramen: TIS^{ČR} SZIF, Evropská komise; Pozn.: ceny jsou bez DPH a zahrnují dopravní náklady

Ceny zemědělských výrobců skotu a prasat za 27.02. 2026 Kč/kg v JUT za studena

Druh	za 27.02. 26	za 13.02. 26	za 27.02. 25	Index (%) k 13.02. 26	Index (%) k 27.02. 25
SKOT jakostních tříd SEUR	157,07	156,08	122,98	100,6	127,7
Mladí býci+býci+voli Celkem	165,42	165,85	134,88	99,7	122,6
Mladí býci+býci+voli tř. SEUR	168,57	168,32	136,98	100,1	123,1
Jalovice Celkem	137,35	132,88	111,51	103,4	123,2
Jalovice tř. SEUR	141,88	138,75	115,80	102,3	122,5
Krávy Celkem	129,19	131,26	105,24	98,4	122,8
Krávy tř. EUR	140,28	138,48	113,65	101,3	123,4
Telata mléčná	-	-	-	-	-
Prasata Celkem	36,06	35,51	44,16	101,5	81,7
Prasata tř. SEU	36,23	35,77	44,27	101,3	81,8
Ovce a kozy	-	-	-	-	-

Pramen: TIS^{CR} SZIF; Pozn.: ceny jsou bez DPH a nezahrnují dopravní náklady, * důvěrný údaj

Ceny průmysl. výrobců vybraných druhů výsekového masa za 27.02. 2026 v Kč/kg

Druh	za 27.02. 26	za 13.02. 26	za 27.02. 25	Index (%) k 13.02. 26	Index (%) k 27.02. 25
HOVĚZÍ MASO VÝSEKOVÉ					
H. čtvrť přední I.	182,90	179,65	145,20	101,8	126,0
H. čtvrť zadní I.	187,42	183,72	149,34	102,0	125,5
H. přední bez kosti - prům.	232,09	233,24	188,22	99,5	123,3
H. zadní bez kosti - prům.	274,91	289,64	224,33	94,9	122,5
H. přední s kostí - prům.	169,19	170,74	125,44	99,1	134,9
H. svíčková vč. KÚ - prům.	694,75	608,07	573,05	114,3	121,2
H. roštěná vč. KÚ - prům.	326,60	331,09	278,48	98,6	117,3
VEPŘOVÉ MASO VÝSEK.					
V. předek	55,27	55,28	70,22	100,0	78,7
V. kýta s kostí	55,87	54,67	63,86	102,2	87,5
V. pečeně	84,09	82,16	95,77	102,3	87,8
V. krkovice	80,90	83,53	81,03	96,9	99,8
V. bok	72,30	60,29	78,25	119,9	92,4
V. kýta bez kosti	76,12	71,35	86,71	106,7	87,8
V. plec bez kosti	74,98	69,53	87,59	107,8	85,6
V. 1/2 se sádlem, s hl. a noh.	50,81	49,68	57,99	102,3	87,6
V. 1/2 bez sádla, s hl. a noh.	61,00	50,97	61,75	119,7	98,8
V. 1/2 bez hl.-kostry speciál	55,52	56,12	66,99	98,9	82,9

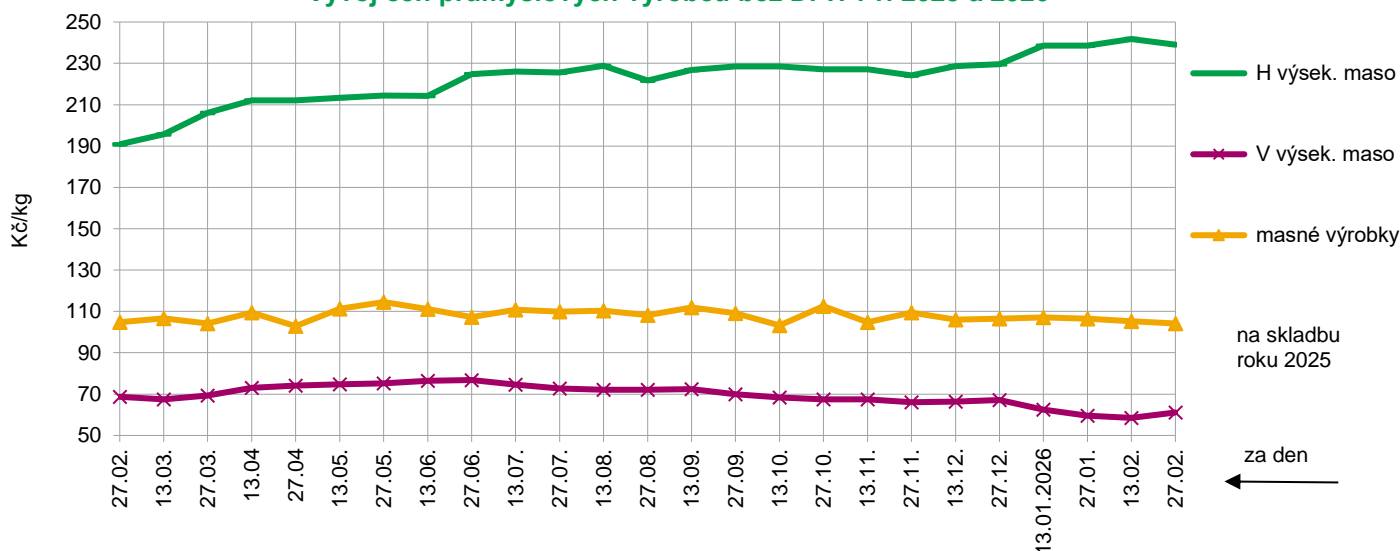
Pramen: TIS^{CR} SZIF; Pozn.: ceny jsou bez DPH

Ceny průmysl. výrobců masných výrobků za 27.02. 2026 v Kč/kg

Druh	za 27.02. 26	za 13.02. 26	za 27.02. 25	Index (%) k 13.02. 26	Index (%) k 27.02. 25
MASNÉ VÝROBKY					
Špekáčky	98,55	103,54	101,78	95,2	96,8
Jemné párky	137,70	84,85	119,30	162,3	115,4
Obyčejné párky	87,76	88,14	85,94	99,6	102,1
Slovenský salám	54,62	50,86	55,99	107,4	97,6
Gothajský salám	78,27	70,02	57,29	111,8	136,6
Šunkový salám	94,07	85,92	99,09	109,5	94,9
Turistický trvanlivý	121,65	121,96	118,78	99,7	102,4
Vysočina	113,88	117,73	118,39	96,7	96,2
Selský salám	106,22	108,88	112,24	97,6	94,6
Poličan	135,48	146,40	143,87	92,5	94,2
Debrecínská pečeně	119,01	111,24	119,83	107,0	99,3
Anglická slanina	130,90	132,48	132,67	98,8	98,7
Lahůdkové játrovky	77,05	80,67	88,56	95,5	87,0
Uzená rolovaná plec	101,24	97,97	105,02	103,3	96,4
Vepřová šunka dušená	117,80	127,95	127,69	92,1	92,3
KONZERVY – ceny přepočtené na 1 kg					
H. ve vlastní šťávě I. J. prom.	-	-	-	-	-
V. ve vlastní šťávě I. J. prom.	-	-	-	-	-
Játrová paštika prom.	-	-	-	-	-
Šunka v plechu a fólii prom.	*	*	*	-	-
VEPŘOVÉ SÁDLO					
V. sádlo syr. S kůží	44,00	44,00	38,20	100,0	115,2
V. sádlo syr. Bez kůže	44,62	41,05	45,67	108,7	97,7
Škvař. Sádlo pro VO – prom.	51,47	47,80	55,91	107,7	92,1

Pozn.: * důvěrný údaj

Vývoj cen průmyslových výrobců bez DPH v r. 2025 a 2026



Pramen: TIS^{CR} SZIF; Pozn.: ceny jsou bez DPH

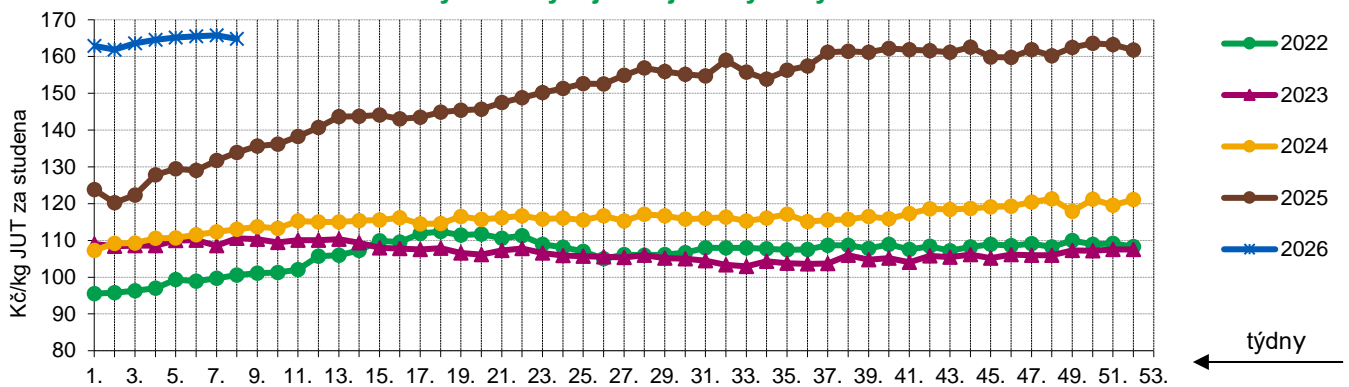
Průměrné ceny JUT jatečných prasat tř. SEU v Kč/kg za studena

týden	35.	36.	37.	38.	39.	40.	41.	42.	43.	44.	45.	46.	47.
ceny	48,25	48,53	48,47	48,56	46,35	46,34	46,23	42,91	43,00	42,98	42,90	42,97	42,71
týden	48.	49.	50.	51.	52.	1. 2026	02.	03.	04.	05.	06.	07.	08.
ceny	40,37	40,39	40,29	40,32	40,29	40,69	39,77	36,07	36,29	36,09	36,30	36,07	35,89

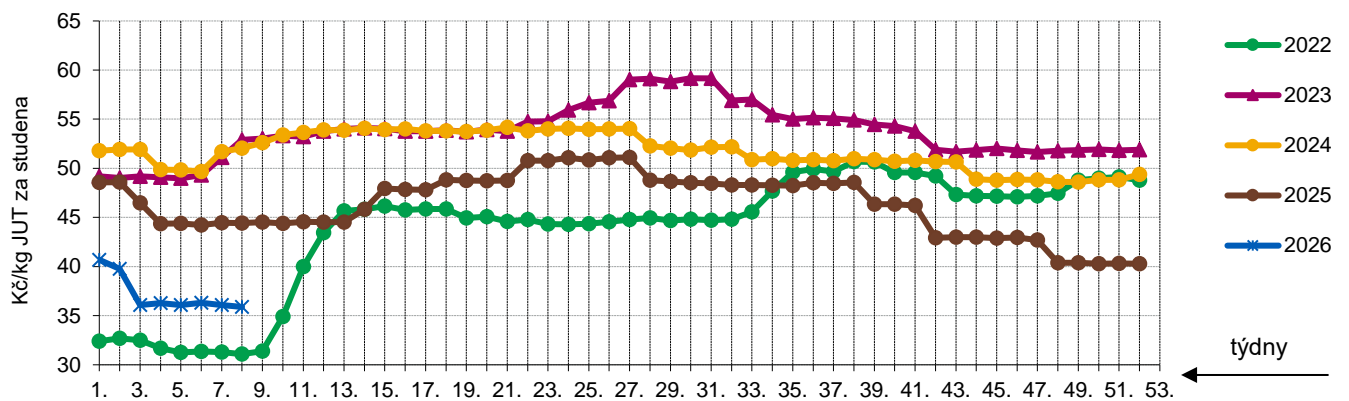
Průměrné ceny JUT jatečných býků tř. SEUR v Kč/kg za studena

týden	35.	36.	37.	38.	39.	40.	41.	42.	43.	44.	45.	46.	47.
ceny	156,28	157,42	161,14	161,46	161,16	162,21	161,87	161,58	161,17	162,52	159,84	159,73	161,86
týden	48.	49.	50.	51.	52.	1. 2026	02.	03.	04.	05.	06.	07.	08.
ceny	160,22	162,47	163,60	163,23	161,76	162,94	161,89	163,59	164,55	165,14	165,54	165,76	164,80

Týdenní vývoj CZV jatečných býků tř. SEUR



Týdenní vývoj CZV jatečných prasat tř. SEU

Pramen: TIS^{CR} SZIF Denní hlášení

Denní vývoj nákupních cen (CZV) 13 podniků

JATEČNÁ PRASATA tř. SEU v Kč kg JUT za studena

	9.2.	10.2.	11.2.	12.2.	13.2.	16.2.	17.2.	18.2.	19.2.	20.2.
2025	44,68	44,44	44,41	44,28	44,45	44,22	44,21	44,47	45,08	44,47
2026	35,97	36,54	36,46	35,42	35,87	35,62	35,95	36,18	36,07	35,73

JATEČNÍ BÝCI tř. SEUR v Kč kg JUT za studena

	9.2.	10.2.	11.2.	12.2.	13.2.	16.2.	17.2.	18.2.	19.2.	20.2.
2025	130,95	129,89	134,99	137,77	127,73	134,60	128,99	132,40	138,26	132,62
2026	166,23	165,21	164,92	165,67	166,40	162,04	167,87	166,51	166,66	166,15

Pramen: TIS^{CR} SZIF; Pozn.: ceny jsou bez DPH a nezahrnují dopravní náklady

Zahraniční obchod LEDEN

Dovoz

V lednu bylo dovezeno do ČR 47,7 t živého jatečného skotu (tj. 83 ks) v celkové hodnotě 3 176 tis. Kč hlavně ze Slovenska. Dovezlo se 549,7 t ž. jat. prasat (tj. 9 784 ks) v celkové hodnotě 18 995 tis. Kč. Nejvíce kusů bylo dovezeno ze Slovenska (5 784 ks/477,4 t v hodnotě 15 133 tis. Kč). Za leden bylo dovezeno do ČR 2 949,7 t hovězího masa za 221,11 Kč/kg v celkové hodnotě 652 197 tis. Kč. Ze zemí EU bylo přijato 2 586,2 t hovězího masa za 207,27 Kč/kg v celkové hodnotě 536 029 tis. Kč.

Vývoz

V lednu bylo vyvezeno z ČR 5 592,4 t živého jatečného skotu (tj. 17 263 ks) v celkové hodnotě 568 832 tis. Kč. Nejvíce kusů skotu bylo vyvezeno do Itálie (6 510 ks / 1 420,9 t v hodnotě 162 085 tis. Kč) a do Rakouska (3 121 ks/1 781,7 tun v hodnotě 142 376 tis. Kč). Za leden bylo vyvezeno z ČR 2 388,1 t ž. jat. prasat (tj. 36 269 ks) v celkové hodnotě 64 897 tis. Kč. Export jatečných prasat směřoval převážně do Maďarska (13 714 ks/779,4 t v hodnotě 21 574 tis. Kč) a do Polska (13 231 ks/792,4 t

K hlavním dovozcům hovězího masa patřilo Nizozemsko (845,8 t za 229,32 Kč/kg) a ještě Polsko (683,1 t za 191,24 Kč/kg). Ze zemí mimo EU se dovezlo 363,5 t hov. masa. V lednu se dovezlo do ČR 24 722,8 t vepř. masa za 60,44 Kč/kg v celkové hodnotě 1 494 139 tis. Kč. K největším dovozcům vepřového masa patřilo Španělsko (8 636,4 t za 62,53 Kč/kg), Německo (7 672,9 t za 59,71 Kč/kg), Polsko (2 775,4 t za 73,74 Kč/kg), Belgie (2 548,1 t za 50,17 Kč/kg) a Rakousko (686,3 t za 55,28 Kč/kg).

v hodnotě 21 317 tis. Kč). Za leden bylo vyvezeno z ČR 1 105,2 t hovězího masa za 194,37 Kč/kg v celk. hodnotě 214 814 tis. Kč. Vývoz hov. masa směřoval hlavně na Slovensko (363,0 t za 237,81 Kč/kg) a do Nizozemska (291,2 t za 153,59 Kč/kg). V lednu bylo vyvezeno z ČR 2 909,3 t vepřového masa za 57,98 Kč/kg v celkové hodnotě 168 688 tis. Kč. Nejvíce vepřového masa bylo vyvezeno na Slovensko (2 128,0 t za 63,44 Kč/kg v hodnotě 135 000 tis. Kč).

Dovoz a vývoz živého jateč. skotu a prasat, hovězího a vepřového masa v roce 2025

	dovoz				vývoz			
	celkem		z toho EU		celkem		z toho EU	
	v t	v tis. Kč	v t	v tis. Kč	v t	v tis. Kč	v t	v tis. Kč
JATEČNÝ SKOT (010229, 01029091, 01029099)								
1.1. - 31.1.2025	127,7	8 723	127,7	8 723	6 907,6	552 793	6 717,1	531 787
1.1. - 31.1.2026	47,7	3 176	47,7	3 176	5 592,4	568 832	5 517,8	561 565
JATEČNÁ PRASATA (010391, 010392)								
1.1. - 31.1.2025	540,6	27 252	540,6	12 345	1 606,6	65 676	1 606,6	65 676
1.1. - 31.1.2026	549,7	18 995	549,7	18 995	2 388,1	64 897	2 325,5	62 254

	dovoz				vývoz			
	celkem		z toho EU		celkem		z toho EU	
	v t	cena Kč/kg	v t	cena Kč/kg	v t	cena Kč/kg	v t	cena Kč/kg
HOVĚZÍ MASO (0201, 0202)								
1.1. - 31.1.2025	3 046,4	184,40	2 804,0	172,10	1 202,0	160,22	1 202,0	160,22
1.1. - 31.1.2026	2 949,7	221,11	2 586,2	207,27	1 105,2	194,37	1 105,2	194,37
VEPŘOVÉ MASO (0203)								
1.1. - 31.1.2025	25 692,4	74,59	25 409,4	74,45	2 620,0	68,28	2 619,7	68,26
1.1. - 31.1.2026	24 722,8	60,44	24 509,4	60,37	2 909,3	57,98	2 908,8	57,95

Pramen: Zahraniční obchod ČSÚ; 09.03.2026; Pozn.: Celní statistika provádí zpětně úpravu údajů.

LEDEN – situace na trhu masa vybraných podniků ČR

POLOŽKA (ukazatel)	Měrná jedn.	LEDEN		Indexy		LEDEN		
		2026	2025	2026/ /2025	12.25/ /01.26	2024	2023	Index 26/24
Porážky celkem	t ž. hm.	16 124	16 668	96,7	97,2	16 270	15 131	99,1
Porážky skotu	t ž. hm.	3 901	4 117	94,8	99,5	4 174	4 133	93,5
Porážky prasat	t ž. hm.	12 219	12 547	97,4	96,4	12 092	10 994	101,1
Jat. výroba masa	t b. hm.	10 548	10 710	98,5	97,2	10 399	9 715	101,4
Spotřeba masa na výrobu	t b. hm.	19 586	18 785	104,3	94,7	19 227	19 054	101,9
Spotřeba hovězího masa	t b. hm.	2 540	2 883	88,1	91,2	3 005	2 739	84,5
Spotřeba vepřového masa	t b. hm.	16 117	15 018	107,3	95,2	15 228	15 395	105,8
Zásoby masa	t b. hm.	5 182	4 598	112,7	102,3	3 885	3 936	133,4
Výroba výrobků z masa celkem	t	19 979	21 086	94,8	90,4	21 210	19 814	94,2
Výroba masa výsekového	t	9 070	9 597	94,5	88,9	9 872	9 561	91,9
Výroba masných výrobků	t	10 898	11 478	94,9	91,7	11 330	10 224	96,2
Výroba masových konzerv	t	11	11	100,0	68,8	8	29	137,5
Odbyt výrobků z masa	t	20 098	21 053	95,5	82,9	21 402	20 081	93,9
Tržní odbyt výrobků z masa	t	17 148	17 563	97,6	83,4	18 181	17 434	94,3
Tržní odbyt výsekového masa	t	8 044	7 963	101,0	88,7	8 558	8 219	94,0
Tržní prodej hovězího výs. masa	t	2 032	1 362	149,2	129,1	1 541	1 550	131,9
Tržní prodej vepř. výsek. masa	t	5 936	6 528	90,9	80,0	6 944	6 591	85,5
Tržní prodej masných výrobků	t	9 093	9 590	94,8	79,2	9 614	9 195	94,6
Zásoby hotových výrobků	t	4 113	3 882	106,0	110,7	3 707	3 616	111,0
Prům. porážková hmotnost skotu	kg ž.hm./ks	623,7	611,6	102,0	100,8	613,7	619,2	101,6
Prům. porážková hm. prasat SEU	kg ž.hm./ks	126,5	126,5	100,0	101,0	122,2	123,2	103,5

Pramen: TIS^{CR} SZIF; Pozn.: b. hm. = bilanční hmotnost = maso s kostmi

Porážky, dovoz-vývoz

V lednu bylo ve sledovaných podnicích poraženo celkem 16 124 t jatečných zvířat v živé hmotnosti (-2,8 %). Jatečného skotu bylo poraženo 3 901 t ž. hm. (-0,5 %) a prasat 12 219 t ž. hm. (-3,6 %). Ve srovnání s rokem 2025 bylo poraženo méně jatečných zvířat (-544 t ž. hm.). Porážky pro cizí ve zvěř (130 t) byly pouze u skotu. V lednu dovezly sledované podniky o 157 t méně masa než v prosinci. Celkový objem dovozu (3 706 t) se skládal ze 247 t hovězího masa, 3 344 t vepřového masa a 115 t drůbežního masa. Ve srovnání s lednem 2025 byl dovoz nižší o 291 t. Vývoz masa a masných výrobků činil 2 482 t, z toho bylo 1 334 t výsekového masa a 1 148 t masných výrobků. Ve srovnání s minulým měsícem se vývoz snížil o 548 t. Oproti lednu 2025 a 2024 byl vývoz nižší o 447 t a o 254 t. Spotřeba drůbežního masa v lednu klesla o 54 t (tj. o 5,5 %) ve srovnání s předchozím měsícem na 926 t. Ve srovnání s lednem 2025 byla spotřeba drůbežního masa vyšší o 42 t.

Výroba masa a masných výrobků

V lednu vyrobily sledované podniky 10 548 t masa, z tohoto objemu bylo 2 050 t hovězího masa a 8 496 t vepřového masa. Ve srovnání s předchozím měsícem bylo vyrobeno více hovězího masa (+0,6 %) a méně vepřového masa (-3,6 %). Celková výroba výrobků za leden poklesla (-2 126 t) a dosáhla celkem 19 979 t. Bylo vyrobeno celkem 9 070 t výsekového masa (-11,1 %), 10 898 t masných výrobků (-8,3 %), 11 t konzerv (-5 t). Tržní odbyt

za leden u sledovaných podniků vzrostl u hovězího výsekového masa o 29,1 % na 2 032 t, naopak klesl u vepřového výsekového masa o 20,0 % na 5 936 t, u masných výrobků o 20,8 % na 9 030 t a u konzerv o 35,3 % na 11 t.

Vývoj průměrných nákupních cen jatečného skotu a prasat

Prům. nákupní cena jat. skotu celkem 76,67 Kč/kg ž. hm. (144,62 Kč/kg JUT) se zvýšila o 0,49 Kč/kg ž. hm. od předchozího měsíce. Ve srovnání s lednem minulého roku byla cena jatečného skotu vyšší o 19,72 Kč/kg ž. hm. (+34,6 %), ve srovnání s lednem 2024 a 2023 cena stoupla o 28,74 Kč/kg ž. hm. (+60,0 %) a o 26,62 Kč/kg ž. hm. (+53,2 %). CZV jatečných býků tř. SEUR stoupla (+0,6 %) ve srovnání s minulým měsícem na 91,17 Kč/kg ž. hm. (165,93 Kč/kg JUT). CZV jatečných jalovic tř. SEUR se snížila (-0,9 %) na 75,25 Kč/kg ž. hm. (142,21 Kč/kg JUT). CZV krav tř. EUR se snížila (-1,0 %) na 73,30 Kč/kg ž. hm. (142,21 Kč/kg JUT).

Prům. nákupní cena jat. prasat celkem klesla ve srovnání s cenou v prosinci (-2,58 Kč/kg ž. hm., tj.: o 8,6 %) na 27,52 Kč/kg ž. hm. (35,77 Kč/kg JUT). CZV jat. prasat tř. SEU klesla (-2,47 Kč/kg ž. hm.) na 28,20 Kč/kg ž. hm. (36,66 Kč/kg JUT). Ve srovnání s lednem 2025 klesla cena jatečných prasat tř. SEU o 7,02 Kč/kg ž. hm., ve srovnání s rokem 2024 byla cena jatečných prasat tř. SEU nižší o 11,2 Kč/kg ž. hm. a v porovnání s rokem 2023 byla cena také nižší o 9,53 Kč/kg ž. hm.

LEDEN – vývoj cen na trhu masa vybraných podniků ČR

POLOŽKA (ukazatel)	Měrná jedn.	LEDEN		Indexy		LEDEN		
		2026	2025	2026/ /2025	12.25/ /01.26	2024	2023	Index 26/24
NC skotu celkem	Kč/kg JUT	144,62	107,62	134,4	100,5	90,33	94,25	160,1
NC skotu tř. SEUR	Kč/kg JUT	156,18	120,36	129,8	100,0	101,59	103,53	153,7
NC býci tř. SEUR	Kč/kg JUT	165,93	128,04	129,6	100,6	110,62	109,64	150,0
NC jalovice tř. SEUR	Kč/kg JUT	142,21	110,46	128,7	99,1	93,57	95,95	152,0
NC krávy tř. EUR	Kč/kg JUT	142,21	109,10	130,3	99,0	87,52	94,50	162,5
NC prasat celkem	Kč/kg JUT	35,77	44,64	80,1	91,4	50,26	47,81	71,2
NC prasat SEU	Kč/kg JUT	36,66	45,78	80,1	91,9	51,22	49,04	71,6
NC skotu celkem	Kč/kg ž. hm.	76,67	56,95	134,6	100,6	47,93	50,05	160,0
NC skotu tř. SEUR	Kč/kg ž. hm.	83,97	64,72	129,7	100,0	54,68	55,66	153,6
NC býci tř. SEUR	Kč/kg ž. hm.	91,17	70,35	129,6	100,6	60,78	60,24	150,0
NC jalovice tř. SEUR	Kč/kg ž. hm.	75,25	58,44	128,8	99,1	49,51	50,77	152,0
NC krávy tř. EUR	Kč/kg ž. hm.	73,30	56,24	130,3	99,0	45,12	48,71	162,5
NC prasat celkem	Kč/kg ž. hm.	27,52	34,34	80,1	91,4	38,66	36,78	71,2
NC prasat SEU	Kč/kg ž. hm.	28,20	35,22	80,1	91,9	39,40	37,73	71,6
OC hovězí výsekové maso	Kč/kg	222,27	179,51	123,8	100,0	161,37	160,74	137,7
OC vepřové výsekové maso	Kč/kg	64,81	75,02	86,4	96,3	75,82	73,55	85,5
OC uzenin	Kč/kg	98,94	103,74	95,4	97,2	103,85	101,98	95,3
OC vepřová šunka dušená	Kč/kg	124,59	130,49	95,5	97,0	128,27	125,03	97,1

Pramen: TIS^{CR} SZIF; Pozn.: NC = nákupní cena bez DPH, OC = obchodní cena bez DPH; orient. přepočt. koef. u prasat od r. 2016 je 1,30

Vývoj obchodních cen výsek. masa a masných výrobků

Průměrná obchodní cena hovězího výsekového masa stagnovala (-0,10 Kč/kg) na hodnotě 222,27 Kč/kg ve srovnání s cenou v prosinci. V porovnání s lednem minulého roku byla cena hovězího výsek. masa vyšší o 42,76 Kč/kg, ve srovnání s lednem 2024 a 2023 byla cena vyšší o 60,90 Kč/kg a o 61,53 Kč/kg. Prům. cena vepřového výsek. masa (64,81 Kč/kg) se snížila o 2,49

Kč/kg v porovnání s cenou vepřového výsekového masa v prosinci. Ve srovnání se stejným měsícem roku 2025 byla cena vepřového výsek. masa nižší o 10,21 Kč/kg, ve srovnání s roky 2024 a 2023 byla cena vepř. výsek. masa nižší o 11,01 Kč/kg a 8,74 Kč/kg. Cena uzenin se snížila o 2,84 Kč/kg od minulého měsíce na 98,94 Kč/kg, v porovnání s rokem 2025 byla cena nižší o 4,80 Kč/kg.

LEDEN – vývoj cen na trhu masa vybraných podniků ČR

POLOŽKA (ukazatel)	Měrná jedn.	LEDEN		Indexy		LEDEN		
		2026	2025	2026/ /2025	12.25/ /01.26	2024	2023	Index 26/24
Hovězí čtvrtě přední	Kč / kg	174,20	126,74	137,4	100,4	98,73	102,74	176,4
Hovězí čtvrtě zadní	Kč / kg	184,87	140,60	131,5	100,2	117,40	116,43	157,5
Hovězí přední bez kosti - prům.	Kč / kg	211,47	170,28	124,2	101,5	160,17	155,63	132,0
Hovězí zadní bez kosti - prům.	Kč / kg	252,77	209,66	120,6	97,4	185,93	193,08	135,9
Hovězí přední s kostí - prům.	Kč / kg	160,75	124,31	129,3	102,3	109,72	110,65	146,5
Hovězí svíčková vč. KÚ - prům.	Kč / kg	626,94	585,63	107,1	99,3	542,81	487,43	115,5
Hovězí roštěná vč. KÚ - prům.	Kč / kg	348,66	283,37	123,0	100,0	252,88	244,29	137,9
Vepřový předek	Kč / kg	60,10	70,18	85,6	94,9	70,64	69,78	85,1
Vepřová kýta s kostí	Kč / kg	56,93	65,45	87,0	96,9	66,24	65,80	85,9
Vepřová pečeně (karé)	Kč / kg	117,56	129,26	90,9	102,3	127,97	118,35	91,9
Vepřová krkovice	Kč / kg	95,26	107,02	89,0	99,7	112,98	100,63	84,3
Vepřový bok	Kč / kg	77,51	84,48	91,7	96,4	77,48	80,44	100,0
Vepřová kýta bez kosti	Kč / kg	85,81	98,68	87,0	95,9	102,06	95,16	84,1
Vepřová plec bez kosti vč. KÚ	Kč / kg	81,43	92,93	87,6	103,5	95,90	88,16	84,9
V. 1/2 z hlav., se sádl., s noh.	Kč / kg	48,87	58,76	83,2	93,0	60,99	59,74	80,1
V. 1/2 bez sádl. (kostry) s hl.	Kč / kg	56,07	63,30	88,6	96,6	67,47	63,08	83,1
V. 1/2 kostry speciál – bez hl.	Kč / kg	57,83	68,87	84,0	95,1	61,92	70,02	93,4

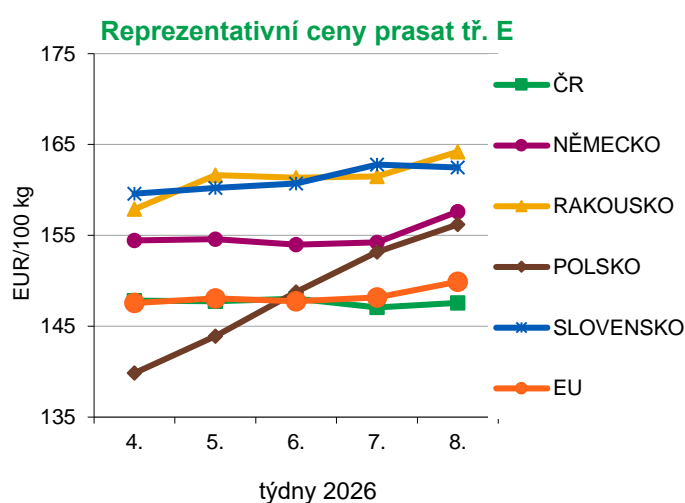
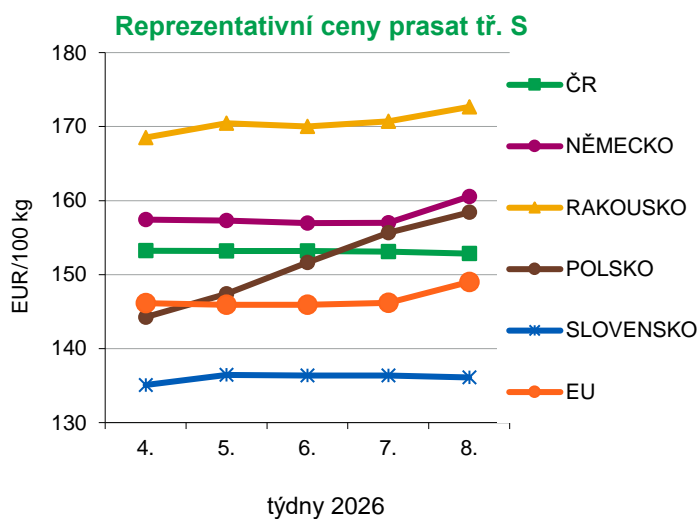
Pramen: TIS^{CR} SZIF; Pozn.: uvedené obchodní ceny jsou bez DPH

Reprezentativní ceny prasat

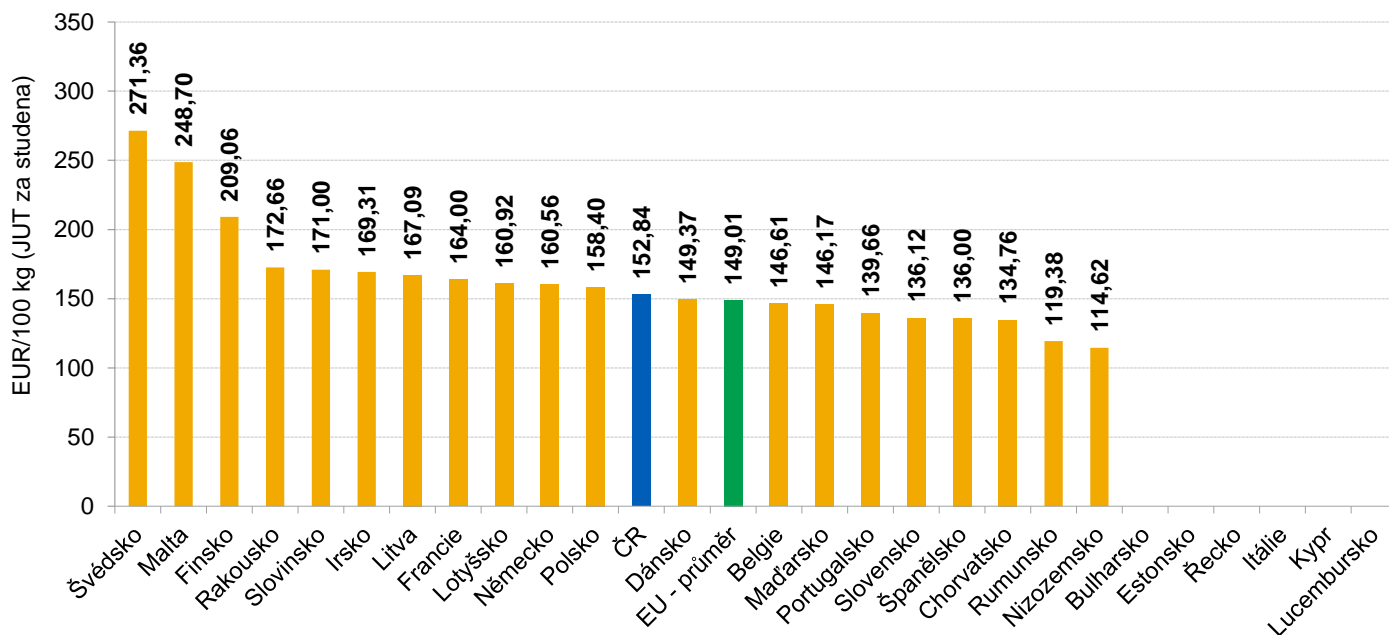
(EUR/100 kg)

		Prasata tř. S (JUT za studena)			Prasata tř. E (JUT za studena)		
		08. týden 26	07. týden 26	06. týden 26	08. týden 26	07. týden 26	06. týden 26
		16.02.–22.02.	09.02.–15.02.	02.02.–08.02.	16.02.–22.02.	09.02.–15.02.	02.02.–08.02.
Belgie	BE	146,61	143,18	143,18	142,92	138,91	139,19
Bulharsko	BG	-	-	-	215,20	217,80	218,85
ČR	CZ	152,84	153,09	153,18	147,56	147,07	148,03
Dánsko	DK	149,37	151,54	152,93	146,43	148,73	149,71
Německo	DE	160,56	156,98	156,96	157,62	154,25	153,98
Estonsko	EE	(*)	(*)	156,98	157,20	154,83	155,61
Řecko	GR	-	-	-	-	-	-
Španělsko	ES	136,00	131,11	130,37	131,00	129,26	128,57
Francie	FR	164,00	164,00	165,00	157,00	157,00	158,00
Chorvatsko	HR	134,76	134,08	133,99	134,95	133,67	134,01
Irsko	IE	169,31	169,23	169,59	169,34	169,09	169,52
Itálie	IT	-	-	-	-	-	-
Kypr	CY	-	-	-	(*)	169,04	169,35
Lotyšsko	LV	160,92	159,06	158,03	160,24	161,30	162,46
Litva	LT	167,09	164,95	163,56	155,79	157,77	157,29
Lucembursko	LU	(*)	(*)	(*)	(*)	(*)	(*)
Maďarsko	HU	146,17	146,48	(*)	141,08	141,16	(*)
Malta	MT	248,70	248,91	250,15	243,88	245,80	245,95
Nizozemsko	NL	114,62	111,37	(*)	113,48	110,23	(*)
Rakousko	AT	172,66	170,72	170,02	164,20	161,49	161,35
Polsko	PL	158,40	155,67	151,63	156,20	153,17	148,76
Portugalsko	PT	139,66	139,20	139,20	140,39	139,88	139,88
Rumunsko	RO	119,38	119,40	122,97	122,12	120,84	123,30
Slovinsko	SI	171,00	169,21	170,11	154,80	153,83	152,79
Slovensko	SK	136,12	136,37	136,37	162,47	162,79	160,70
Finsko	FI	209,06	208,75	209,53	200,50	200,06	200,82
Švédsko	SE	271,36	269,76	272,54	265,82	264,67	267,35
EU		149,01	146,17	146,29	149,90	148,18	148,49
týdenní vývoj		+ 1,9%	+ 0,2%	+ 0,3%	+ 1,2%	+ 0,3%	+ 0,3%

Pramen: Evropská komise, Pozn.: ceny jsou bez DPH a zahrnují dopravní náklady; (*) důvěrná data

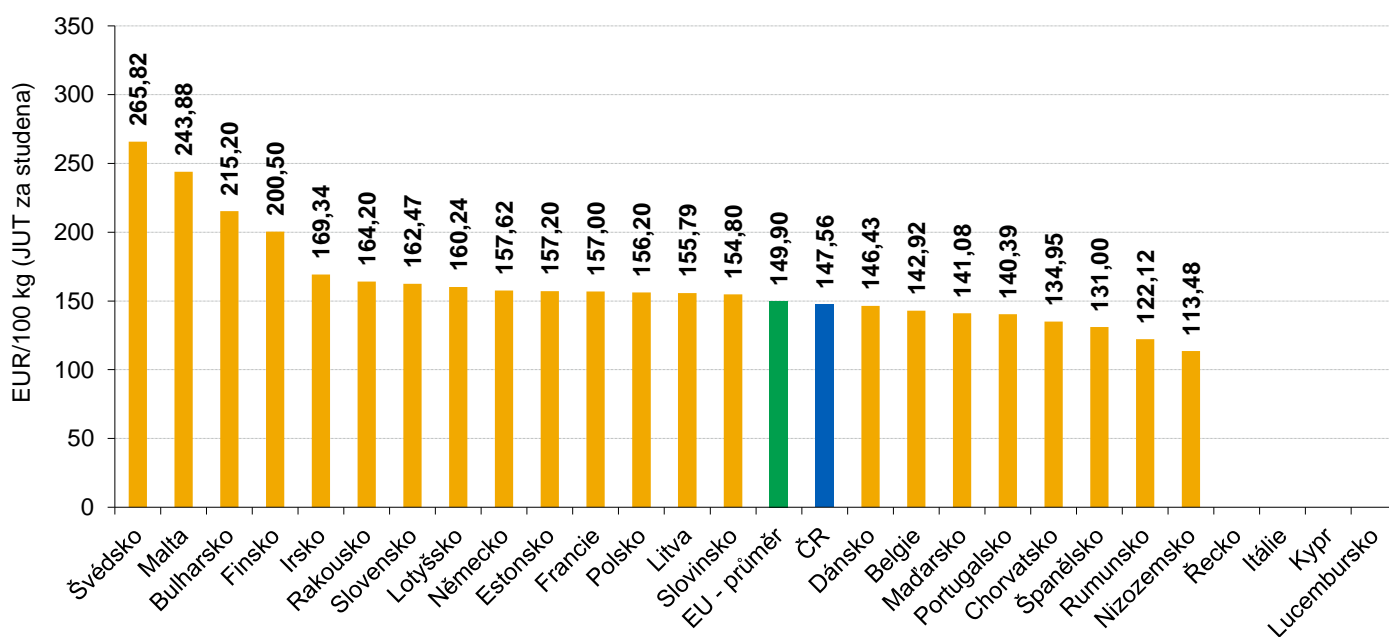


Ceny prasat JUT tř. S v 8. týdnu 2026



Pramen: Evropská komise, TIS^{CR} SZIF; Pozn.: ceny jsou bez DPH a zahrnují dopravní náklady

Ceny prasat JUT tř. E v 8. týdnu 2026



Pramen: Evropská komise, TIS^{CR} SZIF; Pozn.: ceny jsou bez DPH a zahrnují dopravní náklady

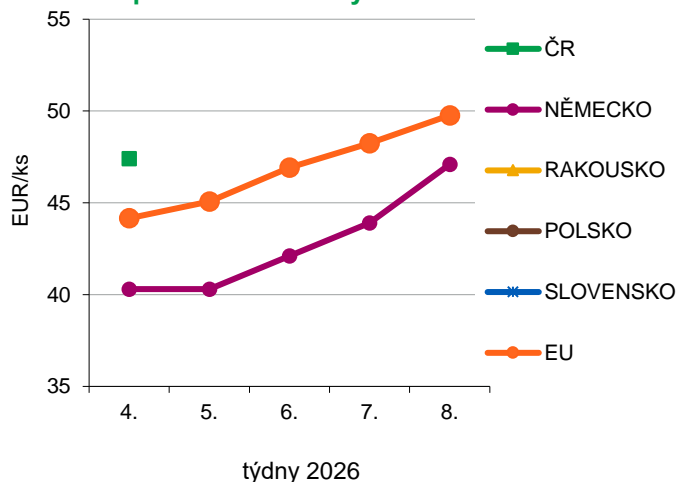
Reprezentativní ceny selat a mladých býků

(EUR/100 kg)

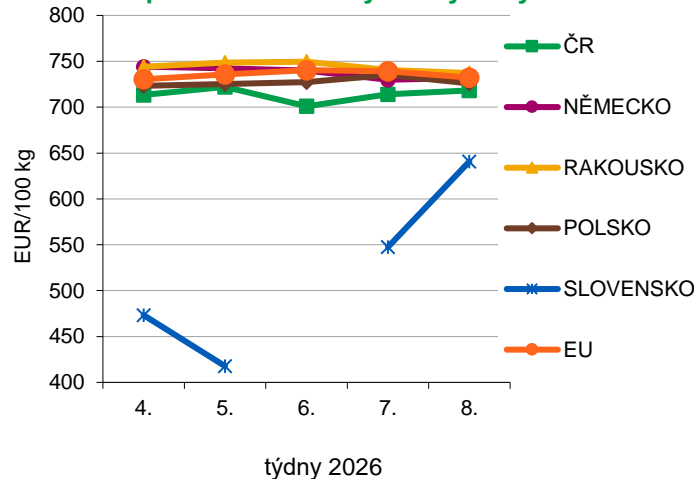
		Selata (€/ks)			Mladí býci tř. R3 (JUT za studena)		
		08. týden 26	07. týden 26	06. týden 26	08. týden 26	07. týden 26	06. týden 26
		16.02.–22.02.	09.02.–15.02.	02.02.–08.02.	16.02.–22.02.	09.02.–15.02.	02.02.–08.02.
Belgie	BE	51,00	46,00	43,00	660,0	658,8	652,5
Bulharsko	BG	-	-	-	662,1	666,4	668,4
ČR	CZ	(*)	(*)	(*)	718,2	714,0	701,0
Dánsko	DK	43,63	43,64	43,66	627,5	625,4	620,4
Německo	DE	47,10	43,90	42,10	731,7	729,9	740,0
Estonsko	EE	(*)	(*)	(*)	(*)	-	(*)
Řecko	GR	-	-	-	702,1	703,5	703,3
Španělsko	ES	(*)	48,00	45,02	-	-	-
Francie	FR	43,50	43,75	43,75	730,0	752,9	768,4
Chorvatsko	HR	-	-	(*)	756,0	754,0	749,0
Irsko	IE	-	-	-	698,8	723,2	715,3
Itálie	IT	82,10	76,60	76,60	748,9	734,8	746,4
Kypr	CY	-	-	-	-	-	-
Lotyšsko	LV	37,67	25,73	32,31	692,8	691,7	688,7
Litva	LT	-	-	-	674,2	679,7	677,8
Lucembursko	LU	-	-	-	(*)	(*)	(*)
Maďarsko	HU	48,12	50,19	(*)	-	-	-
Malta	MT	-	-	-	-	-	-
Nizozemsko	NL	35,25	30,75	26,50	768,0	786,0	-
Rakousko	AT	-	-	-	737,2	740,7	749,5
Polsko	PL	-	-	-	725,8	735,1	727,5
Portugalsko	PT	(*)	(*)	59,00	718,5	742,6	725,4
Rumunsko	RO	-	-	-	599,3	602,5	618,2
Slovinsko	SI	-	-	-	697,3	693,1	714,9
Slovensko	SK	-	-	-	640,9	547,5	(*)
Finsko	FI	81,23	81,09	81,76	614,5	619,1	618,0
Švédsko	SE	103,58	111,85	111,64	769,1	815,2	799,7
EU		49,77	48,25	46,91	732,1	739,1	740,4
týdenní vývoj		+3,1%	+2,9%	+3,9%	-7,00	+1,12	+0,62

Pramen: Evropská komise, Pozn.: ceny selat jsou za kus o hmotnosti přibližně 25 kg, ceny jsou bez DPH a zahrnují dopravní náklady; (*) důvěrná data

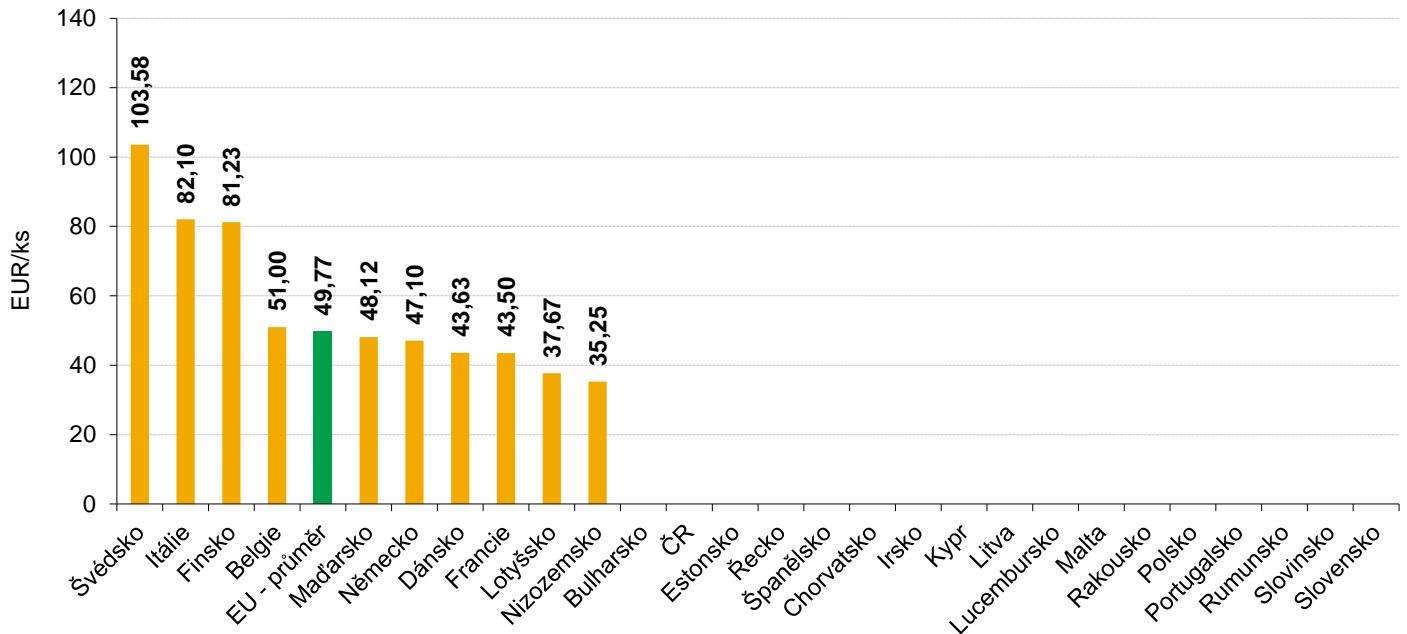
Reprezentativní ceny selat



Reprezentativní ceny mladých býků tř. R3

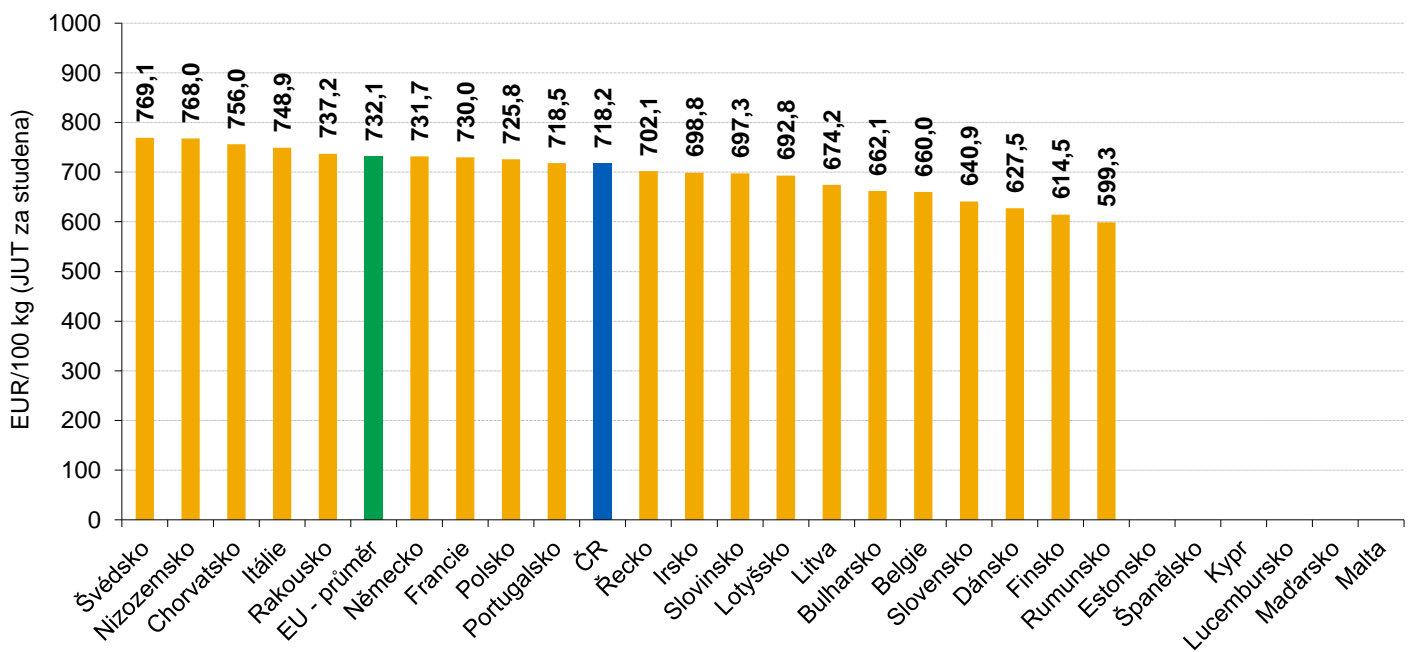


Ceny selat v 8. týdnu 2026



Pramen: Evropská komise, TIS^{ČR} SZIF; Pozn.: ceny jsou bez DPH

Ceny mladých býků JUT tř. R3 v 8. týdnu 2026



Pramen: Evropská komise, TIS^{ČR} SZIF; Pozn.: ceny jsou bez DPH a zahrnují dopravní náklady

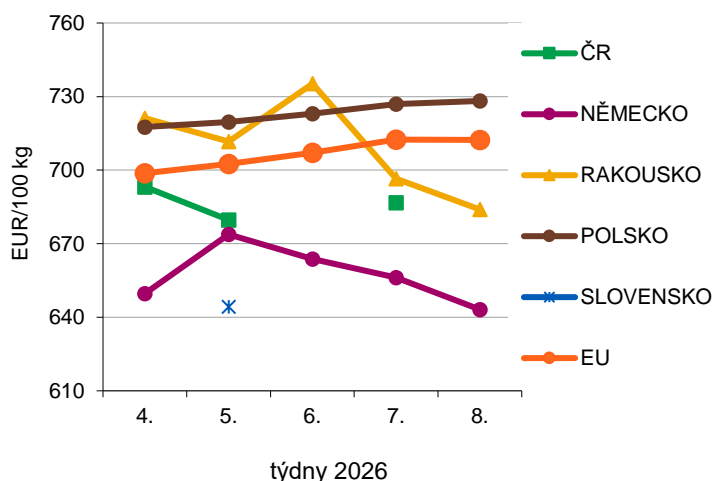
Reprezentativní ceny býků a volů

(EUR/100 kg)

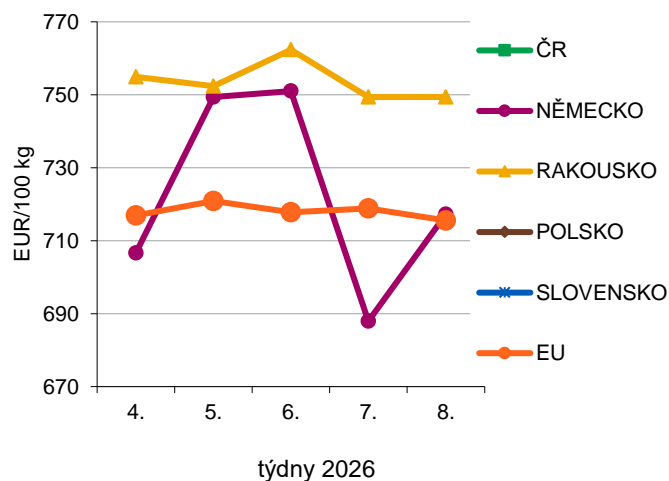
		Býci nad 2 roky tř. R3 (JUT za studena)			Voli tř. R3 (JUT za studena)		
		08. týden 26	07. týden 26	06. týden 26	08. týden 26	07. týden 26	06. týden 26
		16.02.–22.02.	09.02.–15.02.	02.02.–08.02.	16.02.–22.02.	09.02.–15.02.	02.02.–08.02.
Belgie	BE	-	-	-	-	-	-
Bulharsko	BG	-	-	744,1	-	-	-
ČR	CZ	(*)	686,7	(*)	-	-	-
Dánsko	DK	-	523,3	-	641,1	656,8	659,5
Německo	DE	643,2	656,1	663,8	717,3	688,0	751,0
Estonsko	EE	-	-	-	-	-	-
Řecko	GR	667,5	648,0	639,1	708,1	710,1	708,7
Španělsko	ES	-	-	-	-	-	-
Francie	FR	-	-	-	-	-	-
Chorvatsko	HR	-	-	-	746,0	748,0	745,0
Irsko	IE	-	-	-	-	-	-
Itálie	IT	-	730,0	636,0	838,0	863,4	776,0
Kypr	CY	-	-	-	-	-	-
Lotyšsko	LV	598,9	-	-	-	-	-
Litva	LT	660,9	651,6	(*)	(*)	-	(*)
Lucembursko	LU	(*)	(*)	-	(*)	-	(*)
Maďarsko	HU	-	-	-	-	-	-
Malta	MT	-	-	-	-	-	-
Nizozemsko	NL	-	-	-	-	-	-
Rakousko	AT	683,9	696,5	735,2	749,4	749,4	762,3
Polsko	PL	728,2	727,0	723,0	-	-	-
Portugalsko	PT	575,4	642,0	558,8	-	-	650,0
Rumunsko	RO	628,6	622,1	638,4	-	632,8	-
Slovinsko	SI	689,5	716,5	704,2	-	700,4	-
Slovensko	SK	(*)	(*)	(*)	-	-	(*)
Finsko	FI	-	-	-	-	-	-
Švédsko	SE	-	767,8	754,1	794,6	794,9	764,1
EU		712,4	712,5	707,0	715,5	718,9	717,8
týdenní vývoj		-0,10	+5,41	+6,05	-3,34	+1,09	-0,45

Pramen: Evropská komise, Pozn.: ceny jsou bez DPH a zahrnují dopravní náklady, (*) důvěrná data

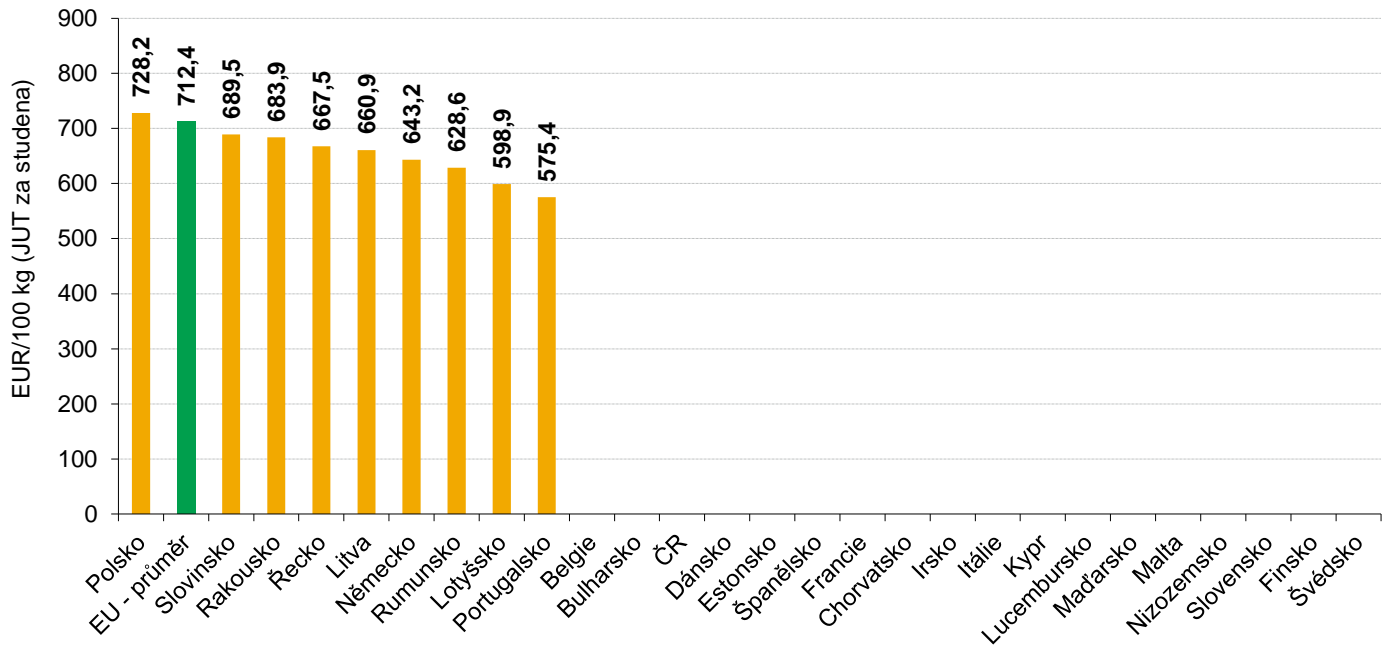
Reprezentativní ceny býků tř. R3



Reprezentativní ceny volů tř. R3

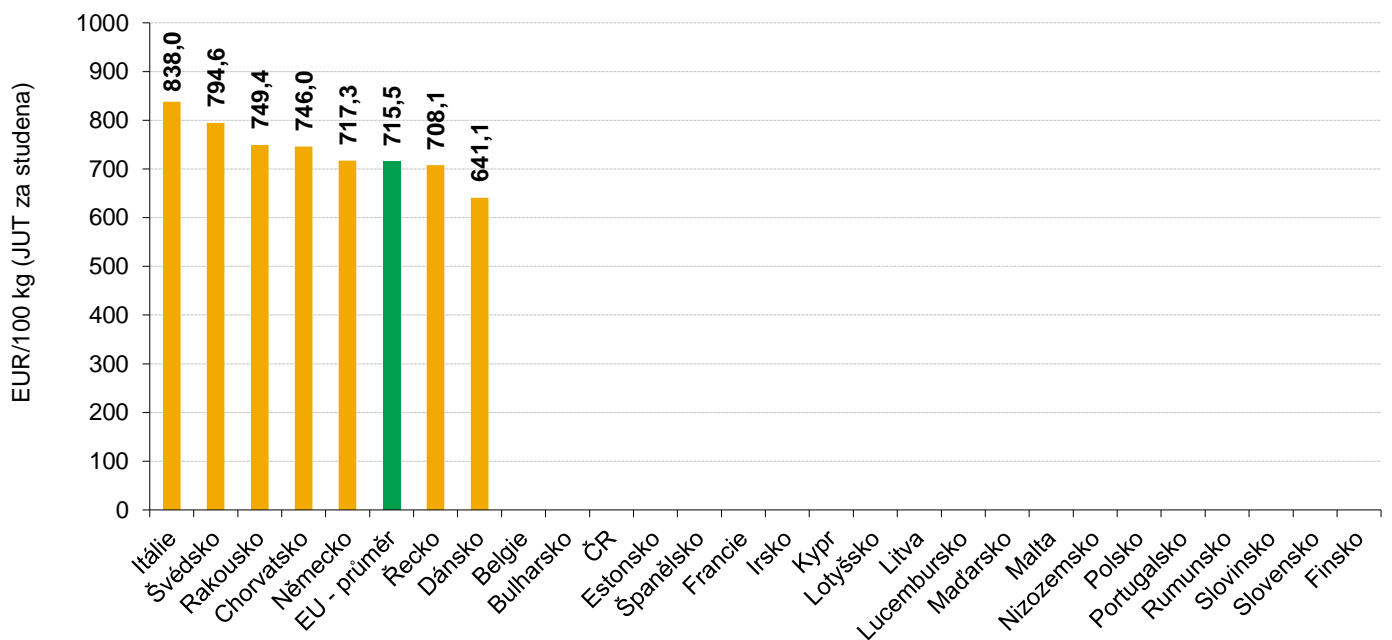


Ceny býků nad 2 roky JUT tř. R3 v 8. týdnu 2026



Pramen: Evropská komise, TIS^{ČR} SZIF; Pozn.: ceny jsou bez DPH a zahrnují dopravní náklady

Ceny volů JUT tř. R3 v 8. týdnu 2026



Pramen: Evropská komise, TIS^{ČR} SZIF; Pozn.: ceny jsou bez DPH a zahrnují dopravní náklady

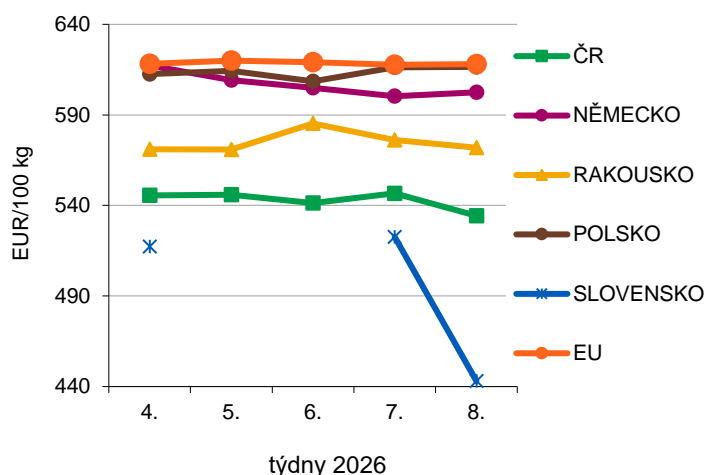
Reprezentativní ceny krav a jalovic

(EUR/100 kg)

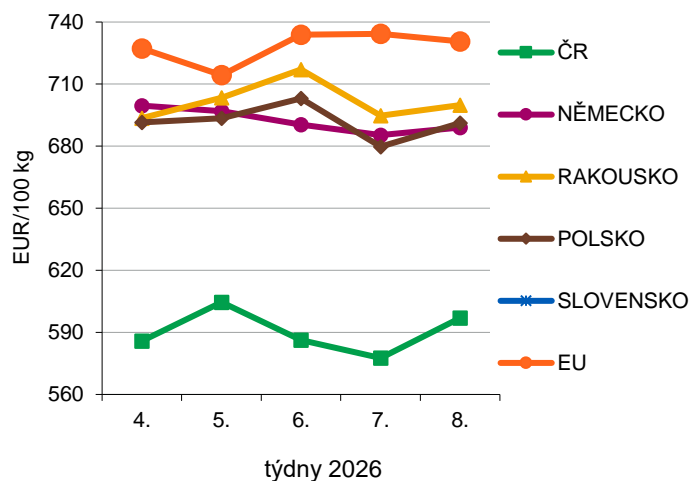
		Krávy tř. O3 (JUT za studena)			Jalovice tř. R3 (JUT za studena)		
		08. týden 26	07. týden 26	06. týden 26	08. týden 26	07. týden 26	06. týden 26
		16.02.–22.02.	09.02.–15.02.	02.02.–08.02.	16.02.–22.02.	09.02.–15.02.	02.02.–08.02.
Belgie	BE	610,9	612,5	609,5	726,0	724,8	722,9
Bulharsko	BG	493,7	440,9	476,0	422,2	-	-
ČR	CZ	534,3	546,7	541,4	597,0	577,6	586,3
Dánsko	DK	613,3	615,1	617,2	629,9	627,9	603,9
Německo	DE	602,5	600,3	605,0	689,1	685,4	690,4
Estonsko	EE	624,7	503,6	507,9	(*)	-	(*)
Řecko	GR	629,1	631,6	632,4	708,9	711,9	712,4
Španělsko	ES	-	-	-	-	-	-
Francie	FR	594,5	599,3	599,4	783,6	785,9	820,0
Chorvatsko	HR	661,0	658,0	655,0	761,0	749,0	722,0
Irsko	IE	512,6	-	-	-	-	-
Itálie	IT	552,4	555,3	558,4	819,1	867,7	822,3
Kypr	CY	-	-	-	-	-	-
Lotyšsko	LV	543,1	527,3	528,4	-	636,7	667,0
Litva	LT	615,0	625,9	621,9	(*)	645,3	(*)
Lucembursko	LU	(*)	(*)	(*)	(*)	(*)	(*)
Maďarsko	HU	519,3	508,6	514,6	480,7	454,6	-
Malta	MT	-	-	-	-	-	-
Nizozemsko	NL	619,0	623,0	-	640,0	856,0	-
Rakousko	AT	571,9	576,2	585,3	699,8	694,7	717,1
Polsko	PL	616,5	616,2	608,5	691,2	679,8	703,1
Portugalsko	PT	554,0	545,6	564,9	754,0	752,2	752,1
Rumunsko	RO	577,2	578,1	577,8	654,8	562,6	610,2
Slovinsko	SI	475,3	486,6	483,2	656,3	594,0	671,6
Slovensko	SK	443,1	522,6	(*)	(*)	(*)	(*)
Finsko	FI	550,9	552,4	542,2	578,5	588,8	559,4
Švédsko	SE	753,9	748,4	729,8	764,8	772,4	769,6
EU		618,0	617,7	619,0	730,7	734,3	733,9
týdenní vývoj		+0,34	+0,79	+0,05	-3,64	+0,78	+19,80

Pramen: Evropská komise, Pozn.: ceny jsou bez DPH a zahrnují dopravní náklady, (*) důvěrná data

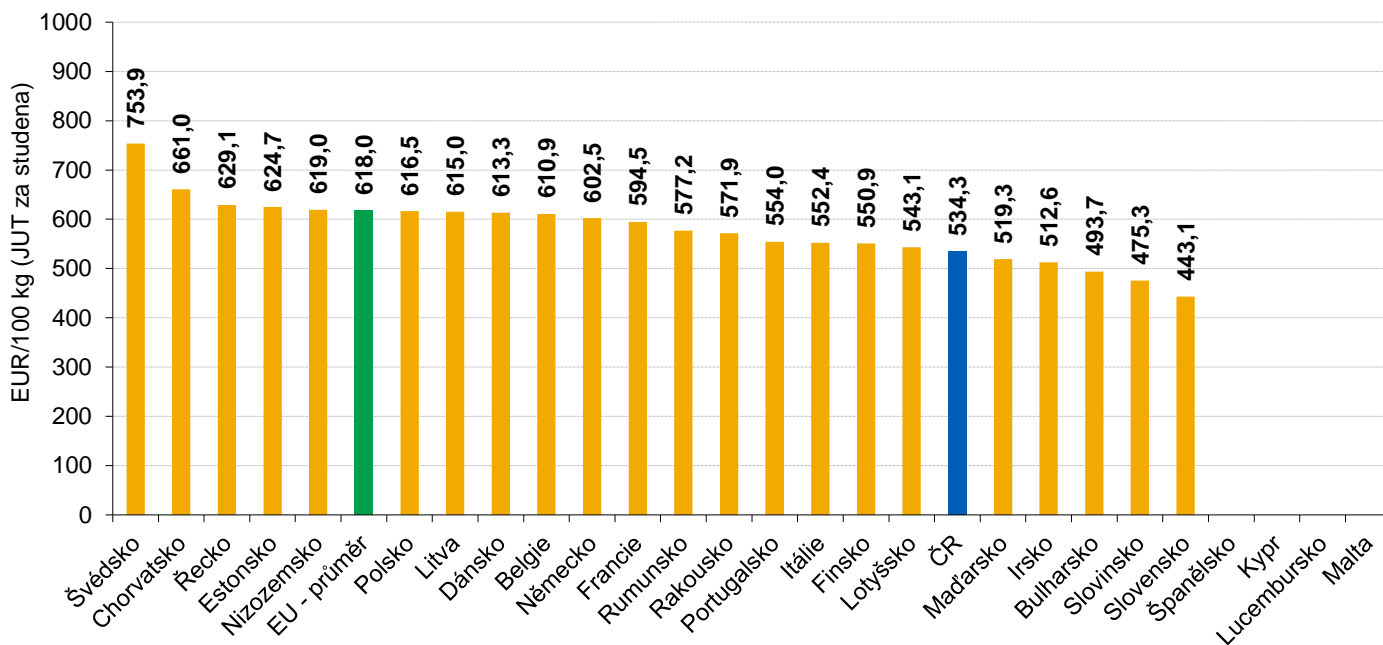
Reprezentativní ceny krav tř. O3



Reprezentativní ceny jalovic tř. R3

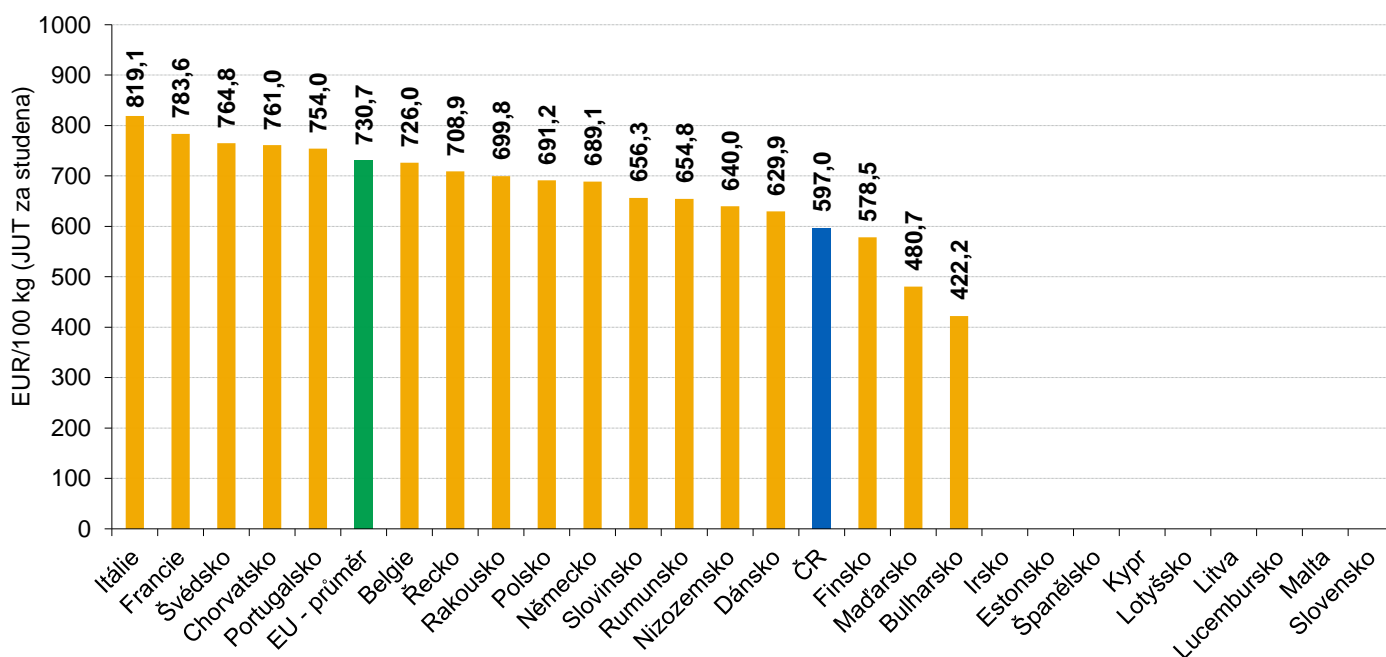


Ceny krav JUT tř. O3 v 8. týdnu 2026



Pramen: Evropská komise, TIS^{ČR} SZIF; Pozn.: ceny jsou bez DPH a zahrnují dopravní náklady

Ceny jalovic JUT tř. R3 v 8. týdnu 2026



Pramen: Evropská komise, TIS^{ČR} SZIF; Pozn.: ceny jsou bez DPH a zahrnují dopravní náklady

Kurz devizového trhu – Česká národní banka – platnost od 6. 3. 2026
1 EUR - 24,405 Kč

Vydavatel

TIS^{ČR}, SZIF

Státní zemědělský intervenční fond
Ve Smečkách 33, 110 00 Praha 1

WEB: szif.gov.cz

Odpovědný pracovník

Ing. Tomáš Materna
vedoucí Oddělení agrární informatiky
tel.: 703 197 498
e-mail: tomas.materna@szif.gov.cz

Komoditní manager

Ing. Monika Trnková

tel.: 703 197 491
e-mail: monika.trnkova@szif.gov.cz

Rožmnožování anebo rozšiřování tohoto zpravodaje nebo jeho části jakýmkoliv způsobem je zakázáno, s výjimkou případů povolených autorským zákonem nebo předchozího písemného souhlasu TIS^{ČR} SZIF. Údaje obsažené v tomto zpravodaji jsou pouze informativního charakteru a nemají závaznou povahu. Jejich citace je možná pouze s uvedením zdroje TIS^{ČR} SZIF.