



## Zpráva o trhu s mlékem a mlékárenskými výrobky

# 4

### Obsah:

Situace na domácím trhu.....	1-3
SZIF – Charakteristika a průběh programů v rámci společné organizace trhu (SOT) s mlékem a mlékárenskými výrobky...	3
Situace v zahraničí .....	3
Vývoj cen NC, nákup mléka, stavy krav, první kupující .....	4-6
CPV a prodej mlékárenských výrobků.....	7-9
Ceny v zahraničí, ceny FOB, ceny Slovensko.....	10-11
Ceny spotřebitelské; Aktuality .....	12-14

### Vývoj cen:

Cena zemědělských výrobců ČR (ČSÚ)	
▲ CZV mléko (únor) .....	12,84 Kč / l
Cena průmyslových výrobců ČR (SZIF)	
▼ CPV SOM (březen).....	66,74 Kč / kg
▲ CPV SPM (březen).....	116,40 Kč / kg
▼ CPV máslo blok (březen).....	199,51 Kč / kg
Světová tržní cena – západní Evropa (USDA)	
▲ FOB máslo (březen) .....	8 094 USD / t
▲ FOB SPM (březen).....	4 767 USD / t
▶ FOB SOM (březen).....	2 688 USD / t

## Situace na domácím trhu

### Ceny zemědělských výrobců podle ČSÚ

V únoru 2025 došlo k dalšímu růstu ceny, již osmému po červnové stagnaci a předchozím osmiměsíčním kontinuálním růstu. Rekordního historického cenového maxima zatím dosáhla cena mléka v lednu 2023 (13,41 Kč/l). Únorová (2025) cena byla 0,57 Kč/l pod touto hodnotou. V lednu 2023 tak dosáhla cena nejvyšší hodnoty minimálně za posledních 34 let.

V únoru 2025 se od prvovýrobců nakupovalo kravské mléko třídy Q. za 12,84 Kč/l, což je o 0,09 Kč/l (0,7 %) více než v lednu. V meziročním srovnání cena vzrostla o 1,94 Kč/l (17,8 %), proti hodnotě 10,90 Kč/l z února 2024. Jedná se tak o devátý meziroční nárůst ceny, po sérii jedenácti poklesů.

**Průměrná cena zemědělských výrobců za rok 2024 byla 11,311 Kč/l**, a to je nárůst proti ceně za rok 2023 o 0,02 Kč/l (0,2 %).

Mlékárny podle výkazu MZe 6-12 nakupovaly v únoru mléko v rozmezí od 12,07 Kč/l do 13,44 Kč/l, průměrně za 12,95 Kč/l. To znamená již osmnáctý nárůst, po předchozím osmiměsíčním kontinuálním poklesu ceny (rozdíl proti CZV je způsoben odlišnou specifikací, metodikou, a také jinou skupinou a počtem respondentů).

Ceny placené zemědělcům (ČSÚ) podle krajů se v únoru pohybovaly v rozmezí od 11,00 Kč/l do 13,68 Kč/l. Nejnižší **průměrná** cena byla placena v Moravskoslezském kraji

12,44 Kč/l a nejvyšší průměrná cena byla placena v Jihočeském kraji 13,16 Kč/l.

### Nákup mléka podle MZe 6-12

V únoru mlékárny nakoupily (z ČR) 212 330 tis. litrů mléka o tučnosti 4,01 % s průměrným obsahem bílkovin 3,54 % za průměrnou cenu 12,95 Kč/l.

Únorový nákup mléka byl ve srovnání s průměrným měsíčním nákupem ve čtvrtém čtvrtletí roku 2024 podprůměrný (průměrný měsíční nákup ve čtvrtém čtvrtletí činil 220 103 tis. litrů). Průměrný měsíční nákup v roce 2024 byl 229 833 tis. litrů, což je o 5 276 tis. litrů (2,4 %) více, než byl průměrný měsíční nákup v roce 2023. Ten byl 224 557 tis. litrů mléka.

Při porovnání únorového nákupu mléka s nákupem v lednu došlo ke snížení nákupu o 17 053 tis. litrů. To znamená pokles o 7,4 %. Při meziročním srovnání došlo v únoru 2025 ke snížení nákupu o 4,7 %, tedy o 10 562 tis. litrů mléka.

Roční trendy nákupu mléka jsou patrné z grafu na straně č. 5.

Nákup mléka mlékárnami v zahraničí za únor nebylo možné z důvodu ochrany důvěrnosti údajů zveřejnit. Od počátku roku 2024, do konce prosince, nakoupily mlékárny v zahraničí 12 334 tis. litrů mléka o tučnosti 4,00 %. V roce 2023 bylo v zahraničí

nakoupeno 6 541 tis. litrů syrového, plnotučného mléka s průměrným obsahem tuku 4,05 %.

Od počátku roku 2025 nakoupily mlékárny z ČR 441 713 tis. litrů mléka. Za celý rok 2024 mlékárny nakoupily 2 757 996 tis. litrů mléka z ČR, tedy o 63 307 tis. litrů (2,4 %) více než v roce 2023, tedy to bylo 2 694 689 tis. litrů mléka.

### Sušené mléko bez přísad a sušené odtučněné mléko

V únoru bylo vyrobeno 1 803,44 tun sušeného mléka bez přísad, což je o 74,52 tun (4,3 %) více než v lednu a o 576,01 tun méně než v únoru 2024. Měsíční průměrná výroba ve čtvrtém čtvrtletí 2024 byla 1 628,76 t, což znamená že únorová výroba byla ve srovnání s tímto čtvrtletím nadprůměrná. Od počátku roku, do konce února 2025 mlékárny vyrobily 3 532,36 tun sušeného mléka bez přísad. V roce 2024 vyrobily mlékárny celkem 23 310,50 t sušeného mléka bez přísad, což je o 2 582,24 tun (10 %) méně než v roce 2023.

V únoru měly mlékárny na skladech 2 179,49 tun SOM. Ve srovnání s lednem se zvýšila zásoba v únoru o 11,89 tun. Při meziročním srovnání zásob došlo letos v únoru ke zvýšení stavu zásob o 381,19 tun.

Zdroj: Mlék (MZe) - 6-12

### Prodej a cena sušeného odtučněného mléka

Cena průmyslových výrobců byla v únoru podle výběrového šetření SZIF - TIS<sup>ČR</sup> 68,07 Kč/kg. V březnu cena klesla, a to o 1,33 Kč/kg (2 %) na 66,74 Kč/kg. Meziročně se cena v březnu 2025 zvýšila o 0,89 Kč/kg (1,4 %).

Prodej SOM byl podle šetření SZIF - TIS<sup>ČR</sup> v únoru 1 078,90 tun. V březnu prodej klesl a činil 1 029,10 tun, což je o 49,80 tun (4,6 %) méně než v únoru. Meziročně byl v březnu 2025 prodej o 292,68 tun (22,1 %) nižší než v březnu roku 2024.

Od počátku roku 2025, prodaly mlékárny 3 497,07 tun SOM a za celý rok 2024 to bylo cca 14 012,49 tun SOM. Prodej za rok 2024 ve srovnání s rokem 2023 klesl o 3 790,24 tun (21,3 %).

### Máslo

Výroba másla\* (podle výkazu MZe 6-12) se v únoru výrazně snížila, a to na 1 529,11 tun. Při srovnání s lednem je to pokles o 528,34 tun (25,7 %) a při srovnání s únorem 2024 se snížila letošní výroba o 203,77 tun (11,8 %). Průměrná měsíční výroba ve čtvrtém čtvrtletí 2024 činila 1 938,54 tun, z čehož vyplývá, že únorová výroba byla ve srovnání s tímto čtvrtletím podprůměrná. Od počátku roku bylo vyrobeno 3 586,56 tun másla\*. V roce 2024 vyrobily mlékárny celkem 21 835,37 tun másla\*, což je o 1 028,07 tun (4,9 %) více než v roce 2023.

Prodej másla\* ve spotřebitelském balení (podle výkazu MZe 6-12) se v únoru snížil. Mlékárny v únoru prodaly 1 235,55 tun másla\* za 226,02 Kč/kg, a to je o 73,05 tun (5,6 %) méně než

v lednu a o 158,02 tun (11,3 %) méně než v únoru 2024, kdy cena činila 161,56 Kč/kg.

\* Pozn.: Údaje o výrobě másla obsahují pouze máslo, bez mléčných pomazánek a směsných emulgovaných tuků, s obsahem tuku v sušině cca 82 % a vyšším, určené pro prodej v maloobchodní a velkoobchodní síti, prodej obyvatelstvu, mimořádné dodávky (zdravotnictví, školství).  
Zdroj: Mlék (MZe) - 6-12

### Prodej a cena másla

Prodej másla ve spotřebitelském 250 g balení byl podle výběrového šetření SZIF - TIS<sup>ČR</sup> v únoru 1 130,88 tun. V březnu bylo prodáno 1 019,52 tun másla, a to je o 111,36 tun (9,8 %) méně než v únoru. Při meziročním srovnání došlo v březnu 2025 k poklesu prodeje proti březnu 2024 o 222,88 tun (17,9 %). Od počátku roku 2025 bylo prodáno 3 107,95 tun másla. Za celý rok 2024 bylo prodáno 14 061,80 tun másla ve spotřebitelském balení, což je o 542,65 tun (4 %) více než v roce 2023.

Průměrná cena, za kterou mlékárny v únoru prodávaly kilogram másla ve spotřebitelském 250 g balení, byla 225,90 Kč/kg. V březnu cena této komodity, po předchozích osmi měsících růstu, potřetí klesla, a to o 8,72 Kč/kg (3,9 %) na 217,18 Kč/kg, při srovnání s březnem 2024 se letos cena zvýšila o 52,01 Kč/kg, tedy o 31,5 %.

Cena másla v prosinci 2024 dosáhla zatím historicky nejvyšší hodnoty 245,54 Kč/kg a překonala tak doposud rekordní cenu z listopadu 2024. Tehdy cena másla dosáhla hodnoty 232,61 Kč/kg. Je dobré pro zajímavost zmínit i starší rekordy z prosince 2022 (200,75 Kč/kg), z října roku 2017 (173,64 Kč/kg) a z listopadu 2007 (119,80 Kč/kg).

### Přírodní Sýry

V únoru klesla výroba sýrů. Ve srovnání s lednem došlo ke snížení výroby o 709,21 tun (6,5 %) a proti únoru 2024 se výroba sýrů snížila o 231,61 tun (2,2 %). V únoru bylo vyrobeno 10 268,15 tun přírodních sýrů, což je méně než měsíční průměr ve čtvrtém čtvrtletí roku 2024, který činil 10 781,35 t/měsíc. Od počátku roku 2025 bylo vyrobeno 21 245,51 tun přírodních sýrů. Celkem bylo v roce 2024 vyrobeno 132 083,31 tun přírodních sýrů, což je o 11 005,02 tun (9,1 %) více než v roce 2023.

Zásoba sýrů přírodních se u mlékáren v únoru zvýšila proti lednu o 21,46 tun na 4 906,19 tun. Meziročně se zásoba v únoru 2025 snížila o 18,33 tun.

Zdroj: Mlék (MZe) - 6-12

### Prodej a cena sýrů

Podle výběrového šetření SZIF - TIS<sup>ČR</sup> prodávaly v únoru mlékárny kilogram eidamské cihly s obsahem tuku v sušině cca 30 % za 114,79 Kč. V březnu tento sýr prodávaly za 116,36 Kč/kg, tedy o 1,57 Kč/kg (1,4 %) draž než v únoru a o 17,41 Kč/kg (17,6 %) draž než v březnu 2024. Prodej 30 % eidamu se v březnu proti únoru snížil na 434,26 tun, což je proti únorovým 524,62 tunám pokles o 90,36 tun (17,2 %). Meziročně došlo v březnu 2025 ke snížení prodeje o 280,16 tun (39,2 %).

Kilogram eidamské cihly s obsahem tuku v sušině 45 % prodávaly mlékárny podle šetření SZIF - T/S<sup>CR</sup> v únoru za 141,08 Kč. V březnu došlo k mírnému růstu, kdy se cena zvýšila o 0,60 Kč/kg (0,4 %) na 141,68 Kč/kg. Meziročně se cena v březnu 2025 proti stejnému měsíci v roce 2024 zvýšila

## Státní zemědělský intervenční fond

### Informace z monitoringu tržní produkce mléka za únor 2025

V rámci sledování tržní produkce mléka v ČR bylo za období od 01.02.2025 do 28.02.2025 dodáno registrovaným prvním kupujícím následující množství konvenčního kravského mléka a biomléka:

**Dodávky konvenčního mléka:** 257 357,83 tun

**Dodávky biomléka:** 1 704,07 tun

Celkové množství dodaného konvenčního mléka a biomléka registrovanými prvními kupujícími za období 01.01. – 28.02.2025:

**Dodávky konvenčního mléka:** 534 984,06 tun

**Dodávky biomléka:** 3 702,28 tun

K 28.02.2025 bylo v systému evidováno 66 registrovaných prvních kupujících mléka, z toho 24 odbytových organizací a 42 zpracovatelů mléka. Dále 1 246 producentů dodávajících prvnímu kupujícímu.

V současné době působí na území ČR devatenáct uznaných organizací producentů mléka a mléčných výrobků.

### Školní projekt – Mléko do škol

Ve školním roce 2024/2025 je v projektu Mléko do škol zapojeno 7 schválených subjektů, 3 755 škol a 539 474 žáků 1. stupně základních škol.

Na projekt Mléko do škol je ve školním roce 2024/2025 určeno celkem 150 499 161,27 Kč, z toho z rozpočtu EU 75 360 161,27 Kč, z rozpočtu ČR 75 139 000 Kč.

Výše ročního limitu na žáka je u dodávek produktů 243,10 Kč a u doprovodných vzdělávacích opatření 34 Kč.

Minimální počet dodávek produktů je stanoven na jednu dodávku za měsíc s maximálně dvěma produkty. V dodávkách za celý školní rok musí být obsažena dvě konzumní mléka.

K 31.3. 2025 bylo přijato 40 žádostí o podporu na produkty a 1 žádost o podporu na doprovodná vzdělávací opatření. Podpora byla vyplacena za 32 žádostí o podporu na produkty ve výši 54 milionů Kč (48 milionů Kč z rozpočtu EU a 6 milionů z rozpočtu ČR).

Žádost o schválení podal k 28. 2. 2025 jeden nový zájemce o zapojení do projektu, v průběhu dubna u něj proběhne kontrola, zda splňuje požadavky pro zařazení do školního projektu.

o 16,63 Kč/kg (13,3 %). Prodej eidamu s obsahem tuku 45 % v březnu klesl proti únorovým 33,53 t o 6,49 tuny na 27,11 tun. Meziročně se jeho prodej letos snížil o 10,10 tun proti březnu 2024.

## Situace v zahraničí

### Světové exportní ceny

#### Západní Evropa

Světová exportní cena v paritě vyplaceně na palubu lodi (FOB) v západní Evropě se v březnu 2025, při srovnání s únozem zvýšila u všech sledovaných komodit s výjimkou sušeného odtučněného mléka.

U másla cena v březnu po předchozích pěti poklesech výrazně vzrostla, a to o 531 USD/t na 8 094 USD/t. U sušeného mléka odstředěného (SOM) cena v březnu stagnovala na hodnotě 2 688 USD/t. Cena sušeného plnotučného mléka (SPM) vzrostla o 204 USD/t na úroveň 4 767 USD/t. U sušené syrovátky cena stoupla o 25 USD/t na hodnotu 1 131 USD/t.

#### Oceánie

Exportní cena v paritě FOB za březen 2025 se proti únoru zvýšila u másla a sýru, naopak k poklesu došlo u sušených mlék.

U másla došlo k růstu ceny na 7 550 USD/t, proti únoru je to více o 256 USD/t. U SOM cena mírně klesla na 2 913 USD/t, tedy o 25 USD/t proti únoru. Cena SPM se snížila na 3 994 USD/t, tedy o 131 USD/t. Cena sýru čedar nepatrně vzrostla o 7 USD/t na úroveň 4 963 USD/t.

#### Jižní Amerika

Březnová exportní cena sušeného plnotučného mléka v Jižní Americe vzrostla o 50 USD/t na 4 225 USD/t. Cena SOM při srovnání s únozem vzrostla o 38 USD/t na hodnotu 3 188 USD/t.

### Slovensko: Nákupní cena mléka v únoru dále roste

V únoru se průměrná cena syrového kravského mléka zvýšila o 1,3 % na 47,83 €/100 kg. Meziročně došlo k růstu o 8,4 %.

Zpracovatelé v únoru nakoupili celkem 65 274 tun mléka, což bylo o 6,9 % méně než v lednu. Při srovnání s únozem 2024 byl nákup v únoru 2025 celkově o 2,7 % nižší. Syrového kravského mléka třídy Q. bylo v únoru nakoupeno 55 652 tun, což je proti lednu o 3 664 tun (6,2 %) méně, meziročně se tohoto mléka letos nakoupilo o 3,8 % více. Nákup mléka 1. třídy kvality a mléka nestandardního nebylo možné zveřejnit, z důvodu nízkého počtu respondentů.

Mléko třídy Q. se na celkovém nákupu v únoru podílelo 85,3 %.  
Zdroj: Agrárne trhové informácie Slovenska

## Nákupní ceny za mléko (placené mlékárnami) – průměr nákupů celkem Kč/l

rok/ měsíc	I.	II.	III.	IV.	V.	VI.	VII.	VIII.	IX.	X.	XI.	XII.
2006	8,13	8,06	8,05	7,95	7,84	7,76	7,60	7,59	7,61	7,67	7,72	7,76
2007	7,81	7,80	7,79	7,79	7,80	7,79	7,88	8,08	8,48	9,37	9,98	9,99
2008	10,04	9,98	9,69	9,19	8,74	8,44	8,07	7,89	7,73	7,46	7,13	6,83
2009	6,43	6,17	6,08	6,06	6,02	5,95	5,89	5,91	5,99	6,17	6,39	6,67
2010	6,90	7,08	7,16	7,23	7,30	7,34	7,37	7,46	7,62	7,77	7,89	8,02
2011	8,08	8,15	8,20	8,24	8,27	8,27	8,29	8,27	8,29	8,33	8,37	8,38
2012	8,35	8,30	8,14	7,83	7,53	7,30	7,19	7,21	7,30	7,48	7,68	7,80
2013	7,93	8,05	8,12	8,20	8,24	8,29	8,36	8,50	8,72	8,99	9,28	9,49
2014	9,66	9,72	9,75	9,72	9,61	9,51	9,46	9,29	9,07	8,95	8,86	8,84
2015	8,52	8,39	8,31	8,15	7,76	7,46	7,20	7,03	7,07	7,24	7,33	7,41
2016	7,32	7,08	6,81	6,54	6,25	6,12	6,10	6,20	6,42	6,76	7,13	7,50
2017	7,74	7,99	8,12	8,23	8,31	8,37	8,45	8,60	8,86	9,10	9,27	9,32
2018	9,02	8,79	8,57	8,35	8,21	8,15	8,18	8,22	8,41	8,70	8,93	9,09
2019	9,07	9,03	8,96	8,89	8,84	8,68	8,62	8,61	8,66	8,79	8,91	8,99
2020	8,96	8,89	8,81	8,58	8,31	8,23	8,19	8,16	8,27	8,48	8,63	8,75
2021	8,77	8,79	8,82	8,88	8,89	8,84	8,81	8,86	9,02	9,25	9,54	9,80
2022	9,99	10,13	10,37	10,65	10,90	11,14	11,40	11,60	11,97	12,38	12,81	13,19
2023	13,12	12,74	12,17	11,51	10,89	10,29	9,92	9,75	9,80	9,98	10,33	10,66
2024	10,79	10,83	10,87	10,95	11,02	11,06	11,08	11,17	11,44	11,84	12,29	12,63
2025	12,80	12,95										

Zdroj: Mlék (MZe) 6-12

## Roční hodnoty cen, tučnosti a nákupů mléka mlékárnami z ČR

Rok:	2018	2019	2020	2021	2022	2023	2024	2025*
Prům. cena Kč/l	8,57	8,86	8,54	9,04	11,40	10,97	11,36	12,92
Prům. tučnost %	3,86	3,92	3,89	3,88	3,89	3,84	3,83	4,01
Prům. bílkoviny %	3,44	3,48	3,45	3,44	3,44	3,46	3,47	3,54
Nákup mléka tis. l	2 525 256	2 497 055	2 614 348	2 645 039	2 665 773	2 694 689	2 757 996	441 713

Pozn.: \* -uvedený stav je do konce února, včetně doplatků a srážek za minulá období

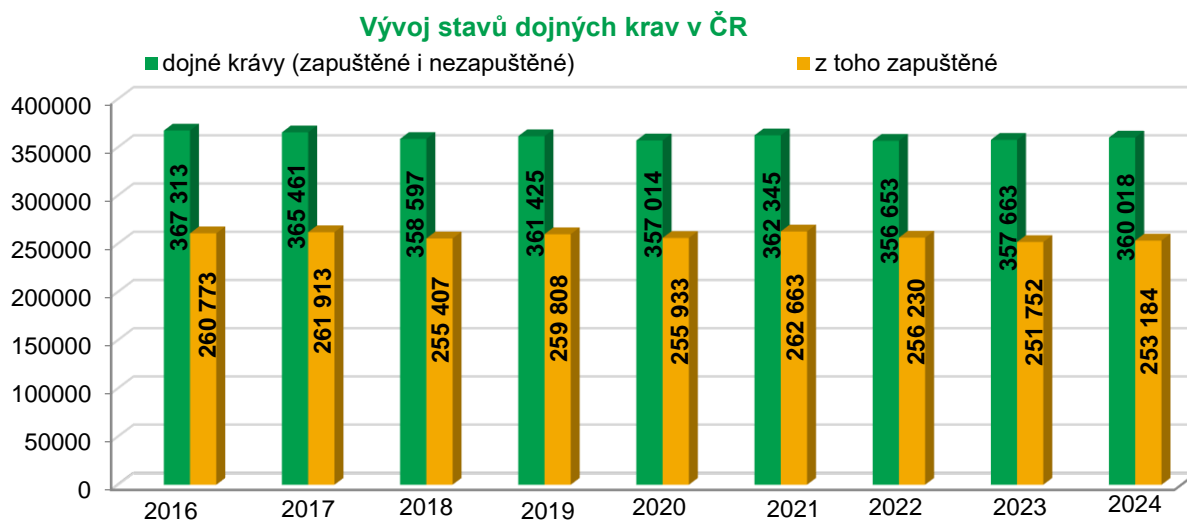
Zdroj: Mlék (MZe) 6-12

## Dodávky a parametry dodávaného mléka od prvních kupujících za únor

Celkem za ČR	Množství v kg	Průměrný obsah tuku v %	Průměrný obsah bílkovin v %	Cena v Kč za 100 kg
Dodávky konvenčního mléka – aktuální období	257 357 825	4,01	3,55	1 273,54
Dodávky biomléka – aktuální období	1 704 067	4,16	3,41	1 341,65
Dodávky konvenčního mléka – od počátku roku	534 984 055	4,02	3,55	1 265,56
Dodávky biomléka – od počátku roku	3 702 278	4,18	3,42	1 331,53

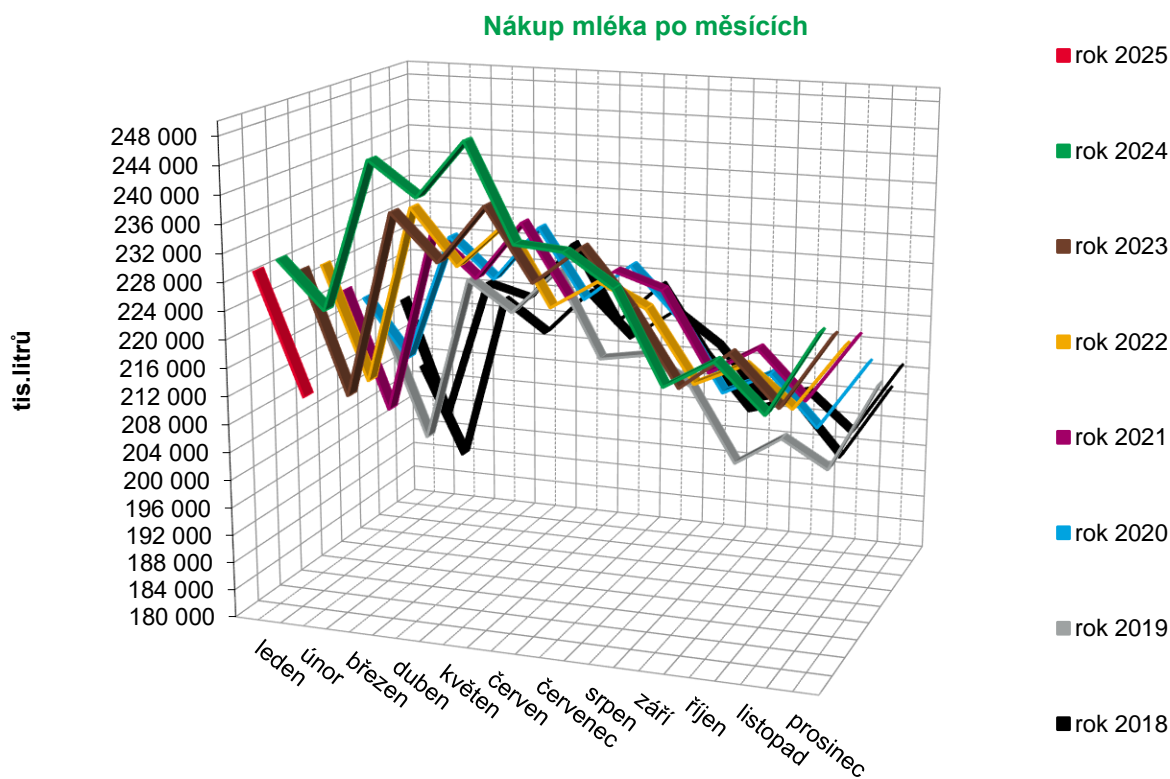
Pozn.: Ceny jsou bez DPH a dopravních nákladů.

Zdroj: SZIF



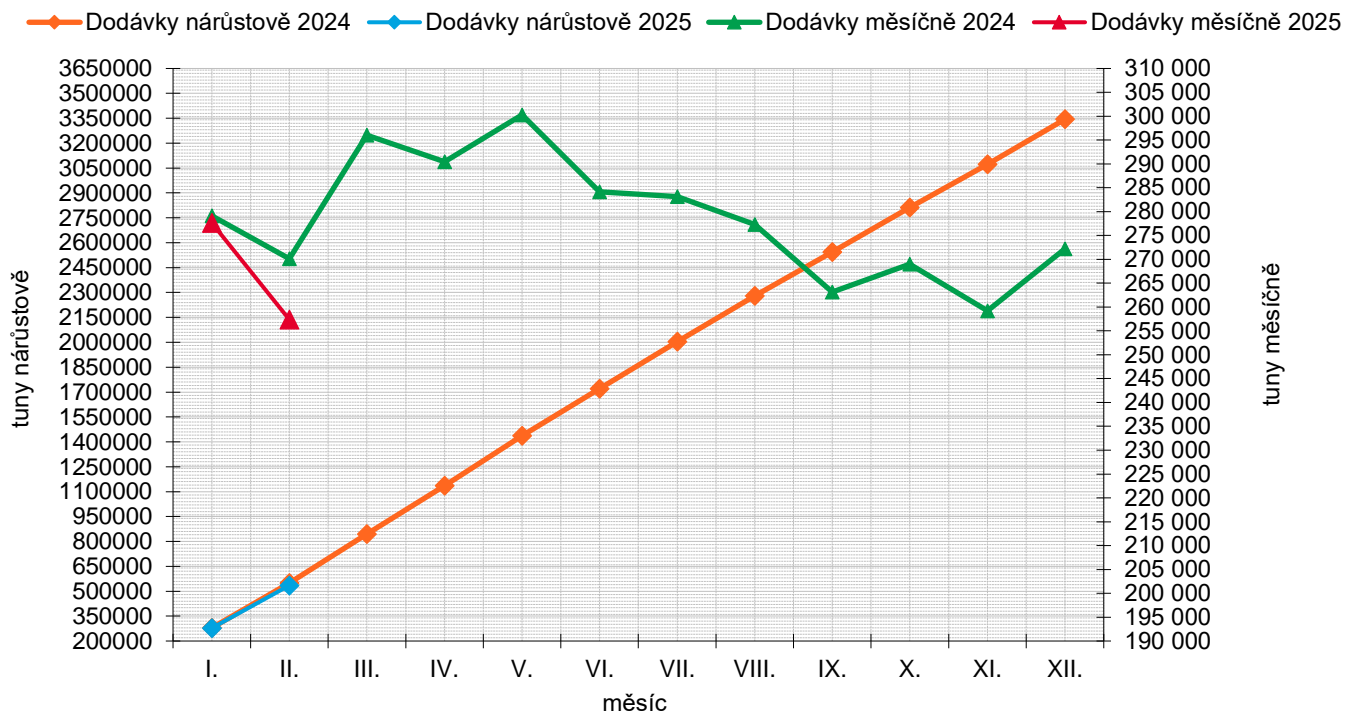
Pozn.: Stavy dojných krav jsou ke konci uvedeného roku.

Zdroj: ČSÚ



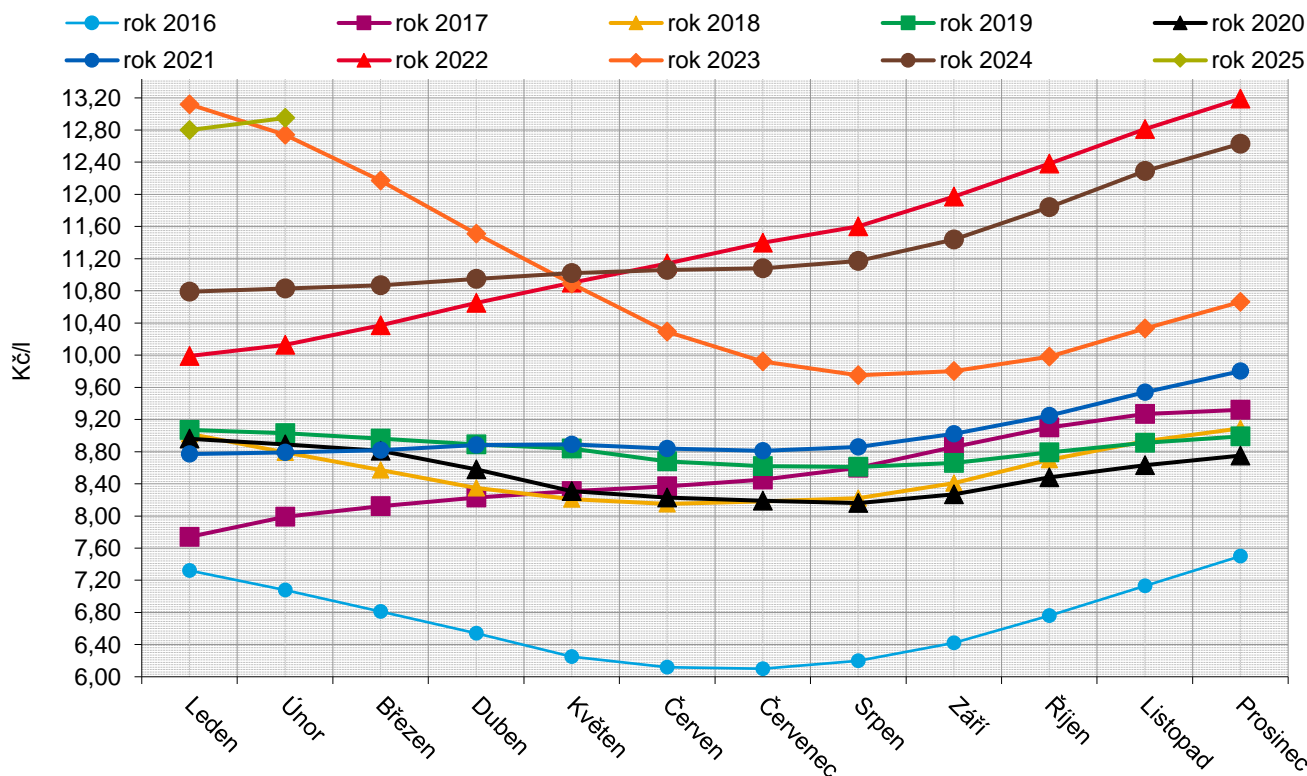
Zdroj: Mlék (MZe) 6-12

## Dodávky mléka prvním kupujícím v průběhu let 2024 a 2025



Zdroj: SZIF

## Vývoj nákupních cen placených mlékárnami za mléko kravské



Pozn.: V grafu jsou uvedeny nákupy mléka tuzemskými mlékárnami, v grafu není zohledněn vývoz mléka z ČR a hodnoty tudíž není možné zaměňovat s produkcí mléka v ČR.

Zdroj: Mlék (MZe) 6-12

## Ceny mlékárenských výrobků při prodeji z mlékárny v roce 2025

Kurz ECB (EVROPSKÁ CENTRÁLNÍ BANKA) za březen – 25,003 Kč/€

Název výrobku	Cena v Kč/kg, průměr za březen	Změna v % k únoru 2025
<b>Mléko polotučné trvanlivé*</b> – obsah tuku cca 1,5 % v balení tetrapak o objemu 1 litr, ošetřeno technologií UHT	14,56	0,0
<b>Sušená syrovátka</b> bez přidaného cukru, baleno v pytlích po 25 kg	27,18	2,3
<b>Sušené odtučněné mléko</b> tuk do 1 %, baleno v pytlích po 25 kg	66,74	-2,0
<b>Sušené plnotučné mléko</b> tuk 26%, baleno v pytlích po 25 kg	116,40	1,8
<b>Máslo ve spotřebitelském balení 100 - 250 g</b> tuk minimálně 82 %, voda max. 16 %	217,18	-3,9
<b>Máslo v blocích 10 - 25 kg</b> tuk minimálně 82 %, voda max. 16 %	199,51	-3,1
<b>Smetana ke šlehání – gastro balení</b> obsah tuku min. 30 %; balení o hmotnosti 1 kg a vyšší	86,95	0,7
<b>Smetana ke šlehání – spotřebitelské balení</b> obsah tuku min. 30 %; balení o hmotnosti cca 150 g – 300 g	86,16	1,4
<b>Sýr „ementálského typu“</b> sýr s vysokodohřívanou sýřeninou; obsah tuku 45 - 50 %	169,12	1,5
<b>Gouda 45 – 50 %</b> obsah tuku v sušině 45 - 50 %; balení blok, cihla	140,92	-1,3
<b>Eidam 40 – 45 %</b> obsah tuku v sušině 40 - 45 %; balení blok, cihla	141,68	0,4
<b>Eidam 30 %</b> obsah tuku minimálně 30 %	116,36	1,4
<b>Mozzarella – gastro balení</b> s nízkou vlhkostí; obsah sušiny min. 45 %; balení 1 kg a větší	-	-
<b>Mozzarella* – spotřebitelské balení</b> s nízkou vlhkostí; obsah sušiny min. 45 %; cca 100 – 250 g	-	-

Ceny zjišťuje SZIF na základě nařízení Komise EU 2019/1746, zákona č. 256/2000 Sb., ve znění pozdějších předpisů a nařízení vlády ČR č. 225/2004 Sb., ve znění pozdějších předpisů.

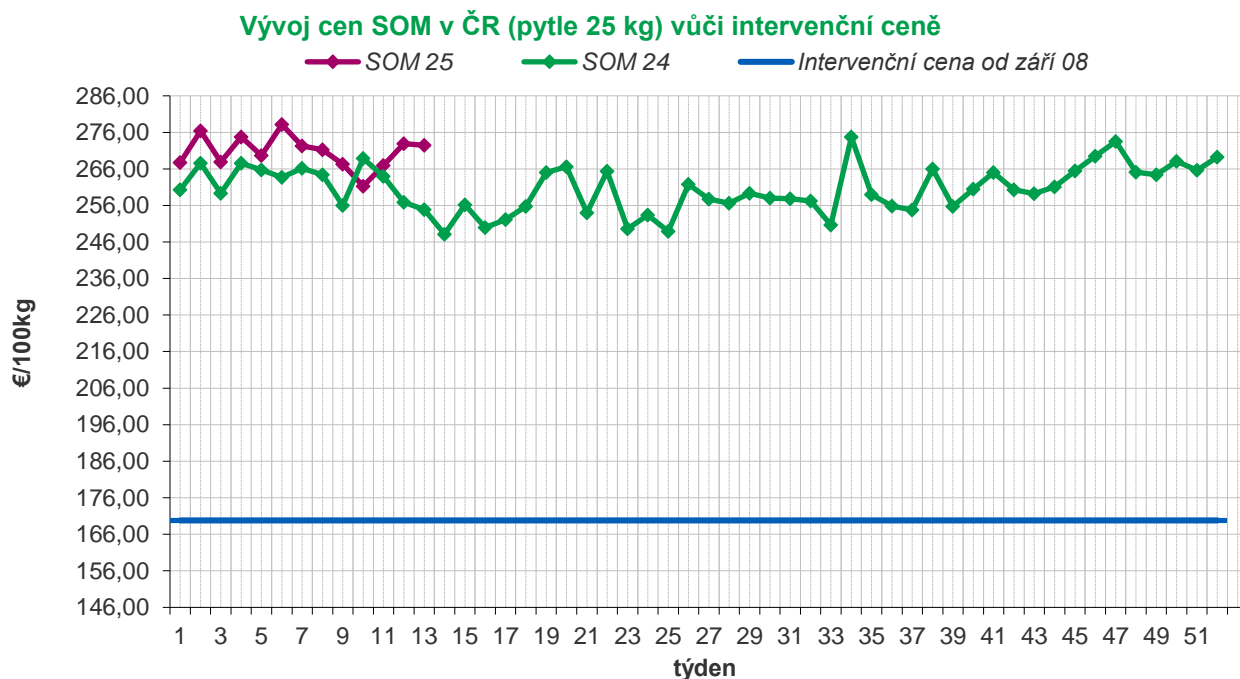
Pozn.: Ceny jsou uvedeny bez DPH a dopravních nákladů; \* Cena je uvedena za kus; - nevedeno z důvodu ochrany důvěrnosti údajů.

Zdroj: SZIF

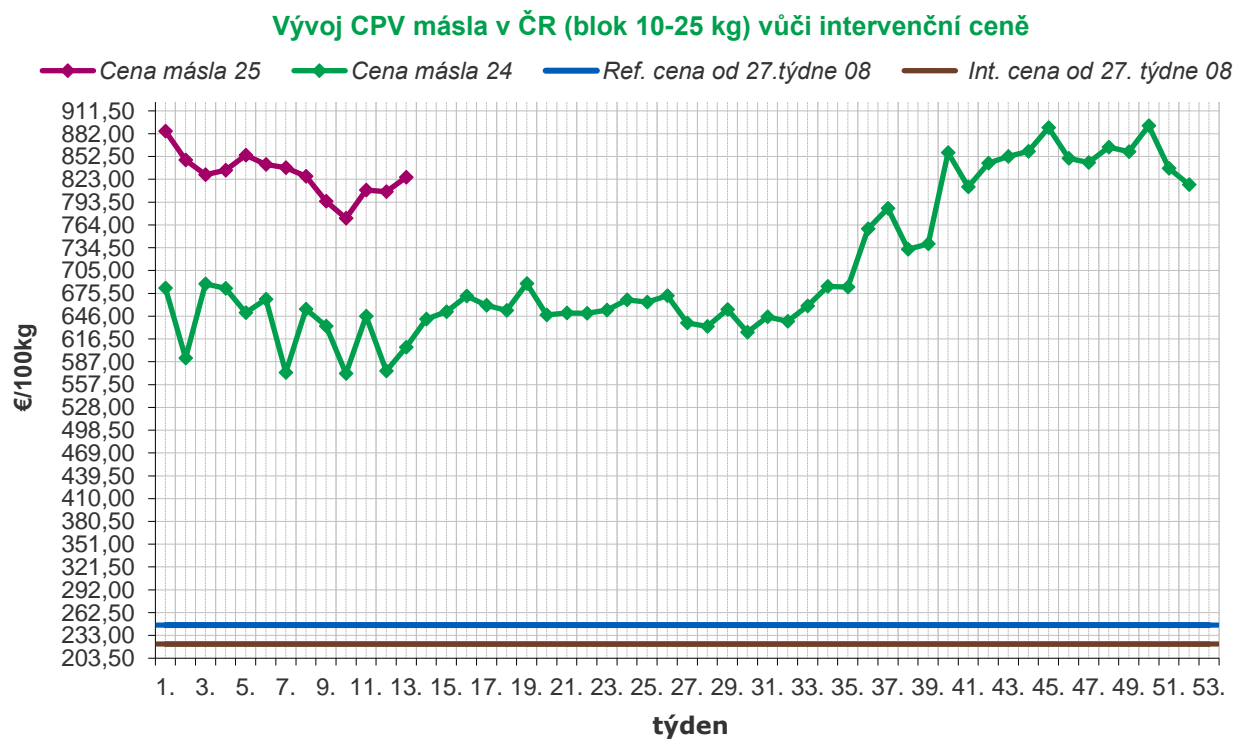
## Kurzy devizového trhu - měsíční průměry za rok 2024, 25

měsíc	I.	II.	III.	IV.	V.	VI.	VII.	VIII.	IX.	X.	XI.	XII.
<b>Kč/USD 2024</b>	22,664	23,374	23,261	23,563	22,935	23,032	23,335	22,867	22,598	23,191	23,803	23,979
<b>Kč/USD 2025</b>	24,303	24,082	23,137									
<b>Kč/EUR 2024</b>	24,716	25,232	25,290	25,280	24,806	24,779	25,305	25,179	25,099	25,294	25,302	25,137
<b>Kč/EUR 2025</b>	25,162	25,076	25,003									

Zdroj: ČNB

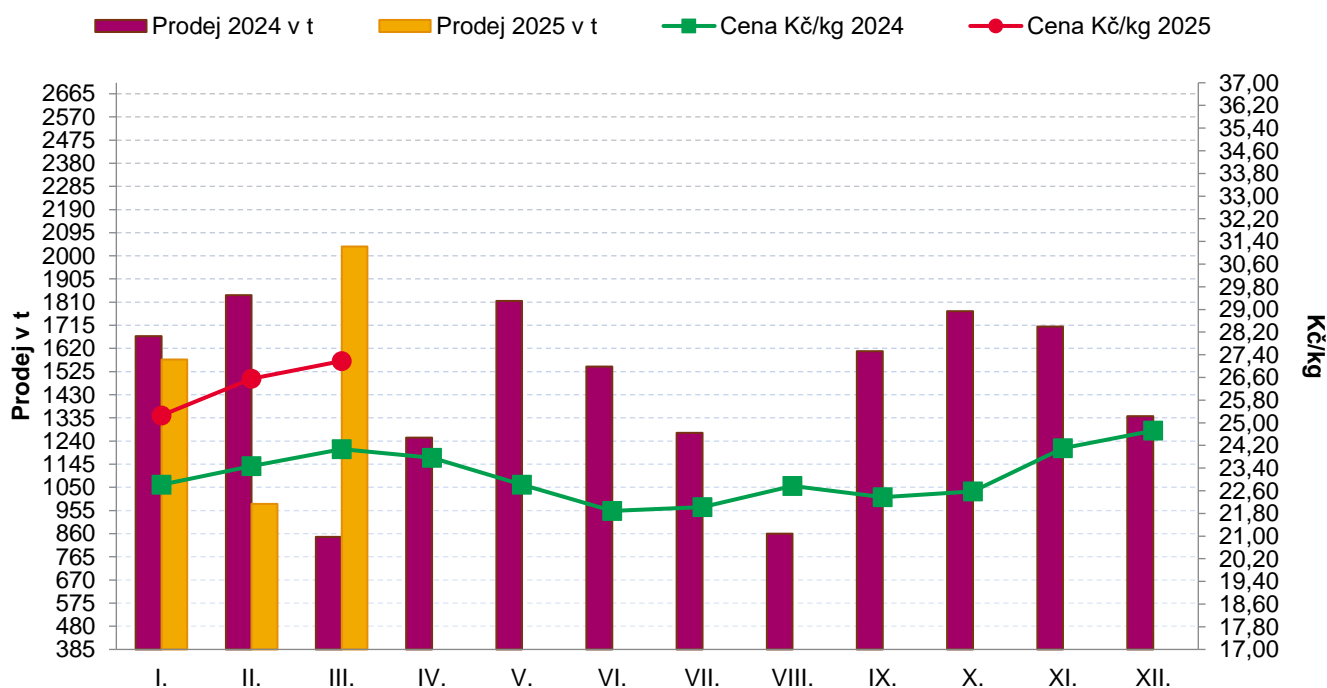
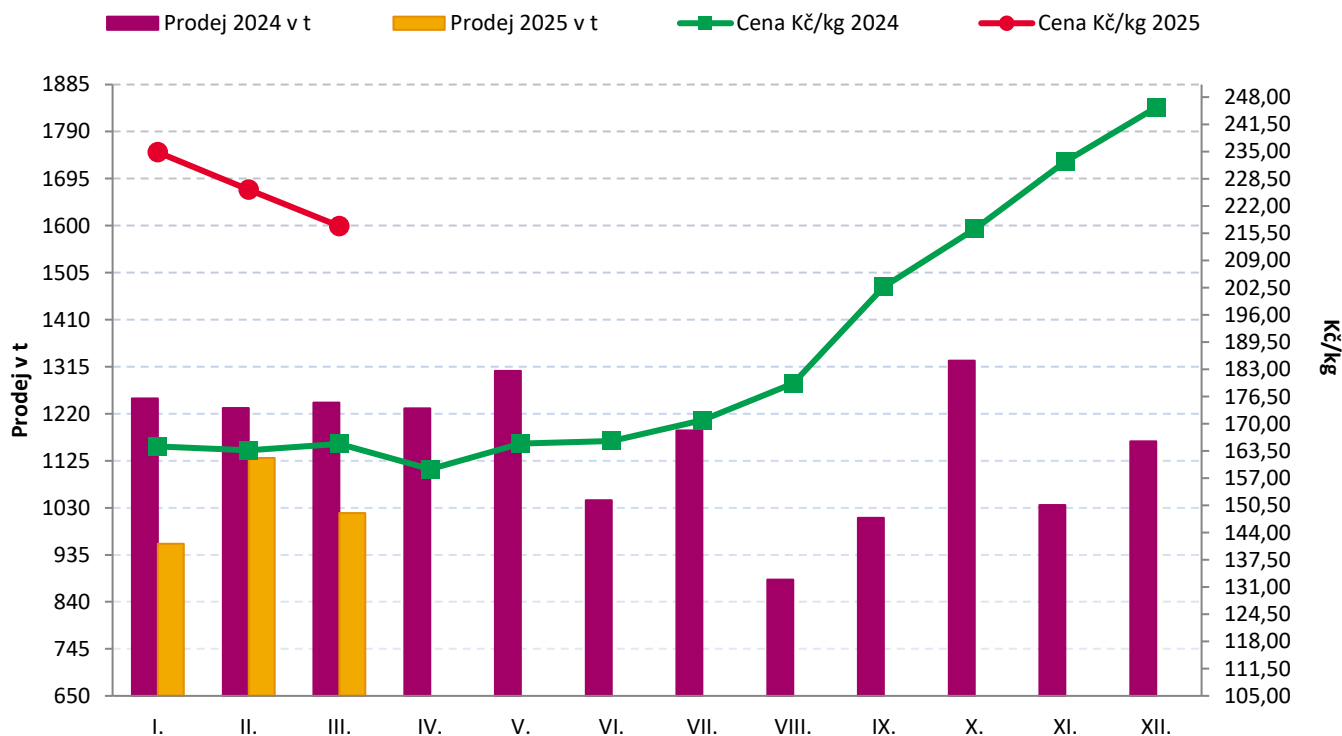
Zdroj: TIS<sup>ČR</sup>

Pozn. Cena SOM je přepočtena průměrným kurzem ECB pro daný týden.

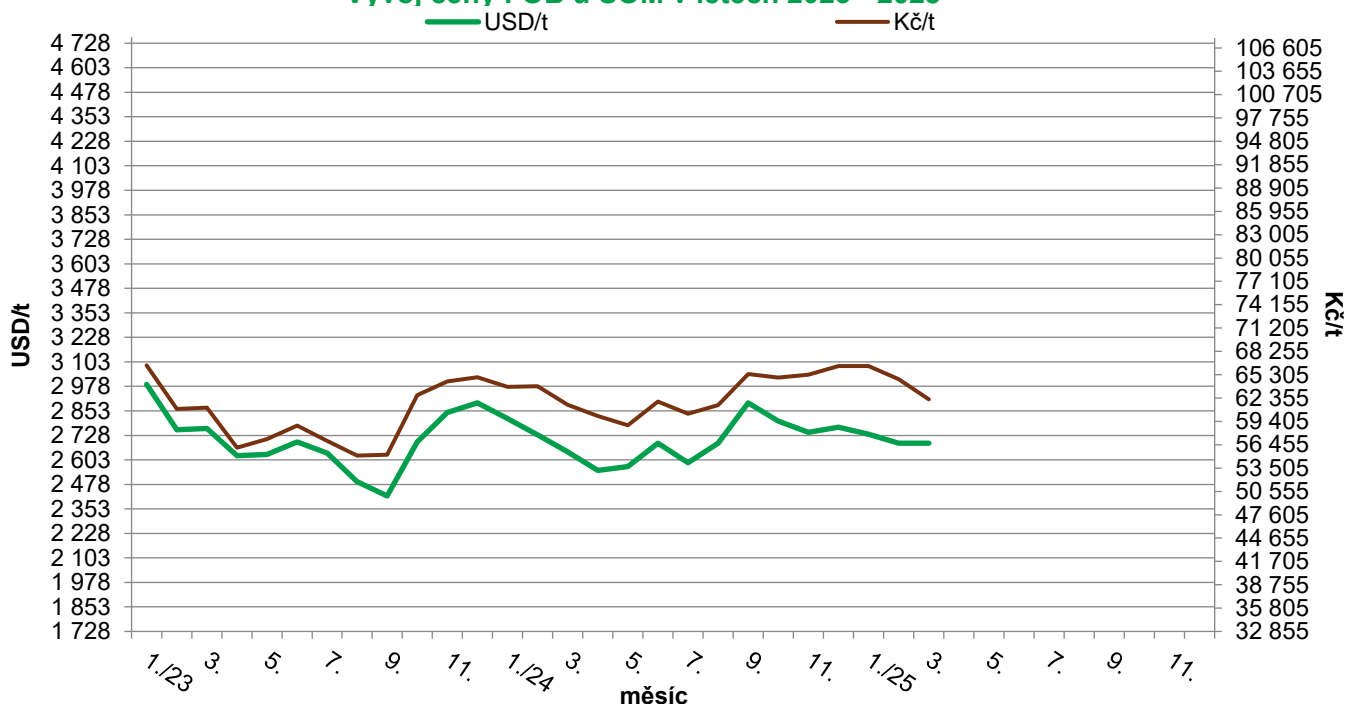
Zdroj: TIS<sup>ČR</sup>

Pozn. Cena másla je přepočtena průměrným kurzem ECB pro daný týden.



**Vývoj prodejů a cen u sušené syrovátky po měsících 2024 - 2025**
Zdroj: TIS<sup>CR</sup>
**Vývoj prodejů a cen u másla ve spotřebitelském balení po měsících 2024 - 2025**
Zdroj: TIS<sup>CR</sup>

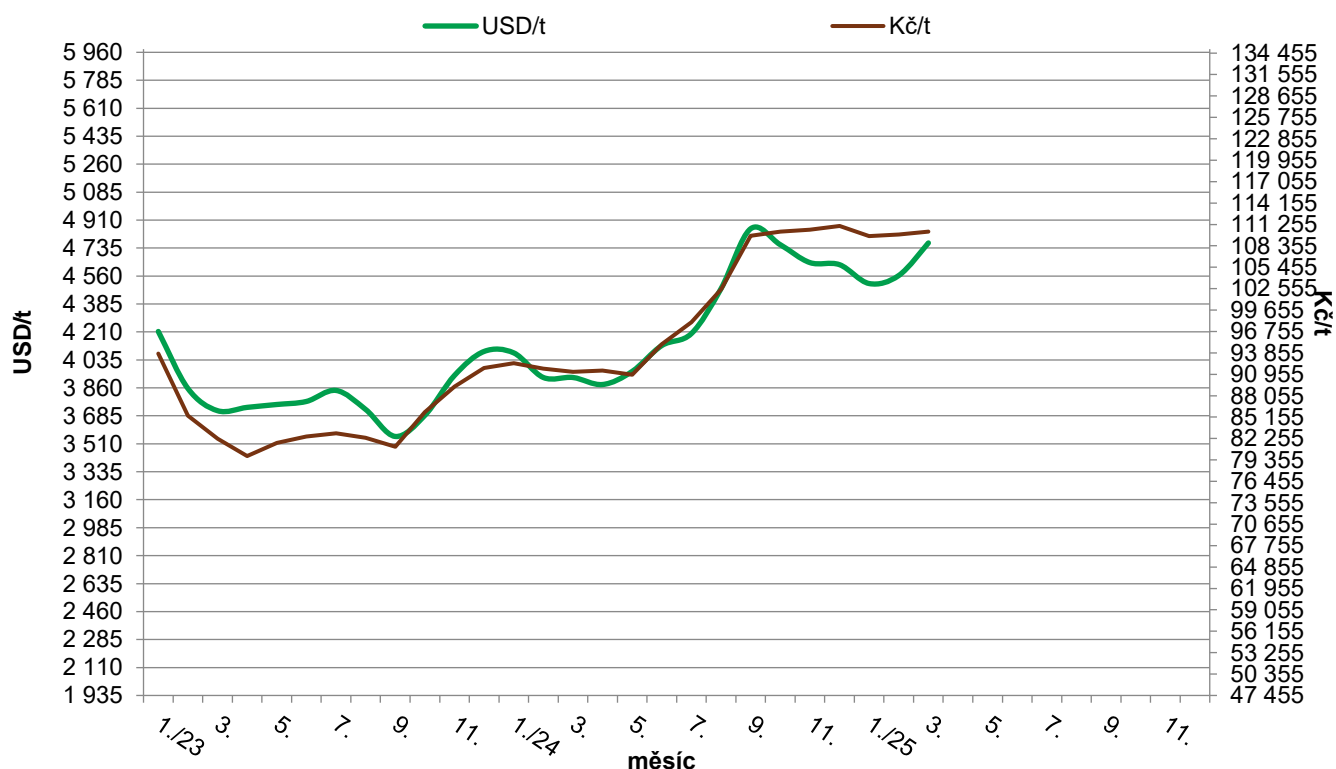
Vývoj ceny FOB u SOM v letech 2023 - 2025



Zdroj: Dairy Markets; USDA a ČNB

Pozn.: Ceny v Kč jsou přepočteny průměrným měsíčním kurzem ČNB k danému měsíci.

Vývoj ceny FOB u SPM v letech 2023 - 2025



Zdroj: Dairy Markets; USDA a ČNB

Pozn.: Ceny v Kč jsou přepočteny průměrným měsíčním kurzem ČNB k danému měsíci.

Vývoj ceny FOB u másla v letech 2023 - 2025



Zdroj: Dairy Markets; USDA a ČNB

Pozn.: Ceny v Kč jsou přepočteny průměrným měsíčním kurzem ČNB k danému měsíci.

## Odbytové ceny mlékařských výrobků na Slovensku ve 13. a 12. týdnu 2025

Výrobek	Cena €/100 kg 13. týden	Cena €/100 kg 12. týden	Změna ceny k 12. týdnu 2025 v %	Změna ceny k 13. týdnu 2024 v %
Polotučné mléko trvanlivé, tuk 1,5%	57,62	57,60	0,0	12,2
Smetana zakysaná 150 – 250g, tuk 12-14%	232,85	227,02	2,6	12,2
Smetana sladká 100 – 500g; tuk 30 – 33%	381,00	385,03	-1,1	5,4
Máslo čerstvé spotř. balení 100 – 250 g	807,79	815,38	-0,9	17,7
Máslo čerstvé spotř. balení 250 g	800,38	828,45	-3,4	22,2
Máslo bloky 16% vody	692,81	760,28	-8,9	8,3
Tvaroh měkký, 250 g	288,81	290,45	-0,6	0,3
Tvaroh tučný, 250g, tuk 38% a více	320,04	335,81	-4,7	-3,2
Eidamská cihla 45% tuku v sušině	683,34	645,55	5,9	-4,3
Parenica neuzená	704,20	700,25	0,6	-1,4
Parenica uzená	700,77	699,33	0,2	-0,6
Oštěpek uzený 40 – 50 % tuku v sušině	663,53	744,70	-10,9	-0,5
Polooštěpek uzený	696,05	660,85	5,3	6,8
Tavené sýry 70% tuku v sušině, 150 – 180 g	537,85	508,06	5,9	17,5
Bryndza zimní, sýr v balení 125 – 250 g	688,84	766,14	-10,1	-0,6
Bryndza zimní, sýr volně ložená	899,00	710,16	26,6	13,4
Sušené plnotučné mléko (pytle 25 kg)	-	-	-	-
Sušené odtučněné mléko (pytle 25 kg)	408,15	-	-	-25,8

Zdroj: PPA-ATIS Slovensko

## Vývoj spotřebitelských cen vybraných mlékařenských výrobků v ČR

měsíc	I.	II.	III.	IV.	V.	VI.	VII.	VIII.	IX.	X.	XI.	XII.
Mléko 1,5 % 1l 2022	19,03	19,49	18,39	19,49	19,97	21,06	22,16	22,09	22,13	23,16	23,24	23,50
Mléko 1,5 % 1l 2023	24,01	24,01	24,48	24,63	24,51	24,52	24,15	22,75	22,62	22,57	22,63	22,84
Mléko 1,5 % 1l 2024	21,41	21,45	21,67	21,42	21,64	21,53	22,48	22,70	23,07	22,94	23,88	23,75
Mléko 1,5 % 1l 2025	24,16	24,03										
Mléko 1,5 % trv. 1l 2022	13,68	13,72	13,94	14,48	16,03	15,93	17,06	17,82	18,08	17,64	18,69	19,97
Mléko 1,5 % trv. 1l 2023	18,71	18,82	19,62	17,49	17,01	17,05	16,16	15,64	14,53	15,30	15,29	14,62
Mléko 1,5 % trv. 1l 2024	15,12	14,53	14,54	15,53	15,16	14,51	14,20	15,26	17,31	15,16	15,41	14,46
Mléko 1,5 % trv. 1l 2025	14,85	16,38										
Eidamská cihla 1 kg 2022	168,85	172,16	185,24	185,49	186,83	198,69	198,16	210,58	211,82	211,26	219,21	219,36
Eidamská cihla 1 kg 2023	225,26	220,56	218,86	201,31	210,13	190,50	193,47	192,08	197,62	188,85	191,21	187,99
Eidamská cihla 1 kg 2024	182,78	188,93	178,09	186,68	183,63	189,39	186,70	187,77	185,58	193,72	195,08	188,29
Eidamská cihla 1 kg 2025	201,51	201,01										
Jogurt bílý 150 g netučný 2022	9,46	9,85	9,79	9,90	9,89	10,48	10,70	10,60	10,87	10,73	10,69	11,01
Jogurt bílý 150 g netučný 2023	11,04	11,36	10,84	10,60	10,87	11,08	10,88	10,89	10,56	10,61	10,51	10,52
Jogurt bílý 150 g netučný 2024	9,78	10,31	9,88	10,42	10,45	10,51	10,37	10,68	10,37	10,44	10,57	10,55
Jogurt bílý 150 g netučný 2025	10,72	11,39										
Máslo 1 kg 2022	172,92	169,35	178,66	178,73	199,56	205,64	215,88	223,94	222,02	226,13	222,25	213,58
Máslo 1 kg 2023	205,11	181,36	168,96	166,19	159,10	157,00	157,09	155,50	154,31	164,18	165,08	170,88
Máslo 1 kg 2024	175,34	164,54	165,87	162,29	170,50	178,62	185,51	195,77	225,93	235,38	242,25	250,03
Máslo 1 kg 2025	244,32	229,68										

Zdroj: ČSÚ

**Nová úleva pro chovatele skotu v ČR:  
průvodní list skotu bude od dubna už pouze  
v elektronické podobě**

Chovatelům skotu v ČR odpadne od dubna povinnost vést průvodní listy skotu (PLS) v papírové podobě. PLS budou existovat už pouze elektronicky v databázi Ústřední evidence hospodářských zvířat. Papírová verze bude nutná pouze v případě prodeje zvířete do zahraničí. Omezení byrokracie zavedlo Ministerstvo zemědělství (MZe) prostřednictvím nedávné novely plemenářského zákona.

Chovatelům odpadne od 1. dubna letošního roku povinnost vést papírové průvodní listy skotu a zaznamenávat do nich veškeré údaje o přesunech zvířat.

Všechny podstatné údaje budou nově vedeny už jen v elektronické podobě a přístupné kdykoliv prostřednictvím Portálu farmáře na webu MZe. Odkud bude možné si průvodní listy také vytisknout, i když tištěná verze bude potřebná už jen při vývozu zvířete do zahraničí. Elektronizací se rovněž zjednoduší všechny případné opravy původů zvířat, které dosud mohly být prováděny jenom v papírové podobě.

„Zrušení povinností, které dosud souvisely s tištěnými průvodními listy a jejich plná náhrada za elektronickou verzi je jedním z opatření snižujících byrokratickou zátěž našich zemědělců. Česká republika se tak přidává ke státům jako Polsko, Finsko, Švédsko, Estonsko, Lotyšsko, Litva nebo Nizozemí,“ řekl ministr zemědělství Marek Výborný (KDU-ČSL).

Chovatelé také nebudou muset například žádat při ztrátě listu o vystavení duplikátu, ani nebudou muset při prodeji zvířete předávat či zasílat list novému chovateli. Změna se týká všech chovů, bez ohledu na jejich velikost. V České republice se ročně narodí přibližně 500 tisíc telat a skot chová zhruba 18 000 hospodářství.

Stávající průvodní listy skotu vystavené do 31. března 2025 včetně bude možné ještě použít pro vývoz v přechodném období do 30. dubna 2025.

Nejčastější otázky a odpovědi spojené s přechodem na elektronické průvodní listy jsou dostupné na samostatné webové stránce Českomoravské společnosti chovatelů, a.s., která je pověřena vedením ústřední evidence skotu <https://www.cmsch.cz/upozorneni/zmeny-v-tisku-pls-od-1-4-2025>.

Průvodní list skotu je dokument, který má každý tur a provází ho po celý jeho život. Obsahuje identifikační číslo zvířete, registrační číslo hospodářství, datum narození, pohlaví, plemeno, atd. V případě přesunu zvířete se do něj zaznamená číslo nového hospodářství.

Zdroj: Ministerstvo zemědělství ČR

## Slintavka a kulhavka; aktuální informace

### Aktuality k nálezové situaci

#### 7. 4. 2025

Státní veterinární správa (SVS) od zítřka mírně upravuje pravidla (mimořádná veterinární opatření ke slintavce a kulhavce) podle nichž mohou vstupovat vozidla nad 3,5 tuny ze Slovenska do České republiky. Vzhledem k technickým omezením neumožňujícím provádět dezinfekci vozidel v požadovaném rozsahu, nebude přechod Bílá-Bumbálka – Makov nadále určen vozidlům k přepravě veterinárně kontrolovaných komodit. Využití jej budou moci přepravci veškerého jiného zboží, podobně jako je tomu u přechodu Hodonín – Holič. Pro vozidla sloužící k přepravě zvířat, živočišných produktů či krmiv, budou nadále určeny tři místo dosavadních čtyř přechodů.

#### 4. 4. 2025

Nové ohnisko slintavky a kulhavky bylo potvrzeno na Slovensku v obci Jurová, která se nachází v okrese Dunajská Streda na jižním Slovensku. Jedná se o šesté ohnisko SLAK na Slovensku. Okolo ohniska bylo vymezeno uzavřené pásmo. Jedná se o hospodářství, ve kterém se nachází cca 700 kusů býků. Chov se je v blízkosti jednoho z předchozích ohnisek nákazy ve vesnici Baka, ve kterém byl již skot utracen.

#### 3. 4. 2025

Státní veterinární správa (SVS) od zítřka zpřísňuje podmínky vjezdu vozidel nad 3,5 tuny do České republiky ze Slovenska. Nákladní vozidla bez rozdílu vezeného nákladu budou moci pro vjezd na území ČR použít pouze pět hraničních přechodů se Slovenskem. Všechna vozidla nad 3,5 tuny zde budou podrobena dezinfekci. Vozidlům k přepravě veterinárně kontrolovaných komodit budou jako doposud určeny čtyři z pěti přechodů. Na nich budou podrobovány důkladnější dezinfekci než ostatní nákladní vozidla.

#### 2. 4. 2025

Dnes byla potvrzena 2 nová ohniska slintavky a kulhavky v Maďarsku v obcích Dunakiliti a Darnozseli. Jedná se o farmy mléčného skotu s počtem 2 500 a 1 000 zvířat. Obě ohniska se nacházejí v blízkosti hranice se Slovenskem (v oblasti Maďarska, v níž byla potvrzena předešlá 2 ohniska SLAK). V obou farmách byla zahájena vakcinace zvířat s cílem minimalizovat vylučování viru do doby likvidace ohniska. Okolo obou ohnisek bylo vymezeno uzavřené pásmo.

#### 31. 3. 2025

Státní veterinární správa (SVS) v reakci na vývoj nálezové situace dnes upravila mimořádná veterinární opatření (MVO) s cílem ochránit území ČR před zavlečením slintavky a kulhavky. Zakázala mimo jiné v chovech vnímavých hospodářských zvířat návštěvy externích osob upravujících zvířatům (zejména skotu) paznehty a stříhající jim vlnu (v případě ovcí). Návštěvy osob poskytujících tyto služby, které často pendlují mezi řadou hospodářství, představují aktuálně velké riziko rozšíření nákazy. MVO také zakazují do ČR dovoz masokostní moučky a dalších rizikových komodit ze Slovenska a Maďarska.

#### 30. 3. 2025

Nové ohnisko slintavky a kulhavky bylo dnes potvrzeno na Slovensku v obci Plavecký Štvrtok, která se nachází v okrese Malacky na západním Slovensku. Jedná se o páté ohnisko SLAK na Slovensku, které je vzdálené cca 50 km od české hranice. Okolo ohniska bylo vymezeno uzavřené pásmo. Jedná se o chov mléčného skotu, ve kterém se nachází cca 3 500 kusů skotu. Utrácení zvířat v tomto chovu bude zahájeno pravděpodobně ve středu.

#### 28. 3. 2025

Státní veterinární správa (SVS) dnes aktualizovala mimořádná veterinární opatření s cílem zabránit zavlečení slintavky a kulhavky na území České republiky ze Slovenska a Maďarska, kde se tato nebezpečná nákaza vyskytuje. S okamžitou platností zakázala vozit ze Slovenska a Maďarska přes české hranice seno, slámu a zelenou píci určené pro hospodářská zvířata. Zároveň upřesnila pravidla pro provádění dezinfekce vozidel na hranicích.

#### 27. 3. 2025

Státní veterinární správa (SVS) dnes vydala nová mimořádná veterinární opatření s cílem zabránit zavlečení slintavky a kulhavky na území České republiky. Nově zakázala dovoz zvířat vnímavých ke slintavce a kulhavce (SLAK) ze dvou

spolkových zemí Rakouska – Burgenlandsko a Dolní Rakousko. Nákladní vozidla vezoucí živá zvířata či produkty z nich, která projíždějí skrze zmíněné spolkové země, budou moci na území ČR z Rakouska vstupovat pouze na dvou určených hraničních přechodech a zde projít dezinfekcí. Ve třech krajích ČR sousedících se Slovenskem začne od zítřejšího dne platit zákaz vstupu nepovolovaných osob do obor.

### 26. 3. 2025

Nové ohnisko SLAK bylo dnes potvrzeno v Maďarsku v obci Levél, která se nachází v župě Győr-Moson-Sopron v severozápadním Maďarsku. Jedná se o druhé ohnisko a je vzdálené 40 km severozápadně od prvního ohniska u obce Kisbajc. Okolo ohniska byla vymezena ochranná pásma, vnější dozorové pásmo zasahuje do Rakouska. Jedná se o chov mléčného skotu, ve kterém se nachází cca 3 000 kusů skotu. Ve středu ráno byla zahájena vakcinace stáda v ohnisku, aby se minimalizovalo šíření viru až do likvidace ohniska. Během několika dnů bude zahájeno utrácení zvířat.

Vzhledem k šíření slintavky a kulhavky (SLAK) na Slovensku a v Maďarsku zpřísňuje státní veterinární správa mimořádná veterinární opatření (MVO). Určená vozidla nad 3,5 tuny budou moci překračovat hranice ze Slovenska do České republiky výhradně přes čtyři určené hraniční přechody. Před překročením hranic budou vozidla dezinfikována projetím přes dezinfekční pás. SVS zároveň zakazuje prostřednictvím MVO dovoz zvířat vnímavých ke SLAK a tepelně neopracovaných produktů z nich z Maďarska.

### 26. 3. 2025

Kvůli nově potvrzenému ohnisku slintavky a kulhavky (SLAK) na Slovensku změnila ŠVS SR mimořádná veterinární opatření, kdy

je zakázáno jakékoliv přemísťování vnímavých zvířat v rámci SR, vyjma přepravy v rámci toho stejného chovu a na jatky. Obdobně je zakázáno přemísťování vnímavých zvířat z území SR do jiných států. Z jiných států do SR je však možno přemístit vnímavá zvířata na jatky.

### 25. 3. 2025

Do systému hlášení nálezů ADIS bylo nahlášeno nové ohnisko (již čtvrté) na území SR. Ohnisko se nachází v obci Malý Lúč, v okrese Dunajská Streda.

### 24. 3. 2025

Kvůli potvrzeným ohniskům SLAK na území SK vydala Štátná veterinárna správa SK Mimořádná veterinární opatření. Je (mimo jiné) zakázáno přemísťování vnímavých zvířat ke SLAK z jiných států na území Slovenska. Tedy aktuálně není možné z ČR přemísťovat zásilky vnímavých zvířat na Slovensko. Dále je zakázán mezinárodní tranzit zásilek vnímavých zvířat přes okresy Komárno a Dunajská Streda. V případě ostatních okresů Slovenska je tranzit zásilek vnímavých zvířat při mezinárodní přepravě možný bez zastavení a vykládky na území Slovenska.

### 21. 3. 2025

Kvůli nově potvrzeným ohniskům slintavky a kulhavky (SLAK) na Slovensku vydala Státní veterinární správa (SVS) nová celostátní mimořádná veterinární opatření (MVO), která zakazují přepravu vnímavých zvířat a tepelně neopracovaných produktů z těchto zvířat ze Slovenska. Rovněž se obnovují kontroly na česko-slovenské hranici i ve vnitrozemí s policií a celníky. Preventivní mimořádná opatření směřují k tomu, aby ČR ochránila své území před touto nebezpečnou nákazou.

Zdroj: Státní veterinární správa ČR

#### Vydavatel

TIS ČR, SZIF

Státní zemědělský intervenční fond  
Ve Smečkách 33, 110 00 Praha 1

WEB: szif.gov.cz

#### Odpovědný pracovník

Ing. Tomáš Materna  
vedoucí Oddělení agrární informatiky  
tel.: 703 197 498  
e-mail: tomas.materna@szif.gov.cz

#### Komoditní manager

Bc. Petr Šup  
tel.: 703 197 499  
e-mail: petr.sup@szif.gov.cz  
e-mail: tis.mleko@szif.gov.cz

*Rožmnožování anebo rozšiřování tohoto zpravodaje nebo jeho částí jakýmkoliv způsobem je zakázáno, s výjimkou případů povolených autorským zákonem nebo předchozího písemného souhlasu TISČR SZIF. Údaje obsažené v tomto zpravodaji jsou pouze informativního charakteru a nemají závaznou povahu. Jejich citace je možná pouze s uvedením zdroje TIS ČR SZIF.*