



## Zpráva o trhu s mlékem a mlékárenskými výrobky

5

### Obsah:

Situace na domácím trhu.....	1-3
SZIF – Charakteristika a průběh programů v rámci společné organizace trhu (SOT) s mlékem a mlékárenskými výrobky...	3
Situace v zahraničí .....	3
Vývoj cen NC, nákup mléka, stavy krav, první kupující .....	4-6
CPV a prodej mlékárenských výrobků.....	7-9
Ceny v zahraničí, ceny FOB, ceny Slovensko.....	10-11
Ceny spotřebitelské; Aktuality .....	12-14

### Vývoj cen:

Cena zemědělských výrobců ČR (ČSÚ)	
▼ CZV mléko (březen) .....	10,76 Kč / l
Cena průmyslových výrobců ČR (SZIF)	
▲ CPV SOM (duben).....	60,71 Kč / kg
▲ CPV SPM (duben).....	86,31 Kč / kg
▼ CPV máslo blok (duben).....	122,18 Kč / kg
Světová tržní cena – západní Evropa (USDA)	
▼ FOB máslo (duben) .....	5 056 USD / t
▲ FOB SPM (duben).....	3 975 USD / t
▲ FOB SOM (duben).....	3 231 USD / t

## Situace na domácím trhu

### Ceny zemědělských výrobců podle ČSÚ

V březnu 2026 došlo k pátému poklesu ceny, po předchozím šestnáctiměsíčním kontinuálním růstu, červenové (2024) stagnaci a dalším osmiměsíčním růstu. Cena z října (2025) se tak stala zatím historicky nejvyšší cenou a dosáhla nejvyšší hodnoty minimálně za posledních 36 let. Říjnová hodnota překonala dosavadní historická maxima ze září 2025 (13,50 Kč/l) a ledna 2023 (13,41 Kč/l).

V březnu 2026 se od prvovýrobců nakupovalo kravské mléko třídy Q. za 10,76 Kč/l, což je o 0,57 Kč/l (5 %) méně než v únoru. V meziročním srovnání cena klesla o 2,23 Kč/l (17,2 %), proti hodnotě 12,99 Kč/l z března 2025. Jedná se tak o třetí meziroční pokles po předchozím devatenáctiměsíčním meziročním nárůstu ceny.

**Průměrná cena zemědělských výrobců za rok 2025 byla 13,207 Kč/l**, a to je nárůst proti ceně za rok 2024 o 1,90 Kč/l (16,8 %).

Mlékárny podle výkazu MZe 6-12 nakupovaly v březnu mléko v rozmezí od 9,00 Kč/l do 11,46 Kč/l, průměrně za 10,27 Kč/l. To znamená šestý pokles po předchozím dvacet pět měsíců trvajícím růstu, (rozdíl proti CZV je způsoben odlišnou specifikací, metodikou, a také jinou skupinou a počtem respondentů).

Ceny placené zemědělcům (ČSÚ) podle krajů se v březnu pohybovaly v rozmezí od 9,00 Kč/l do 12,45 Kč/l. Nejnižší **průměrná** cena byla placena ve Středočeském kraji 10,35 Kč/l a nejvyšší průměrná cena byla placena v Pardubickém a Jihomoravském kraji 11,12 Kč/l.

### Nákup mléka podle MZe 6-12

V březnu mlékárny nakoupily (z ČR) 248 451 tis. litrů mléka o tučnosti 3,94 % s průměrným obsahem bílkovin 3,51 % za průměrnou cenu 10,27 Kč/l.

Březnový nákup mléka byl ve srovnání s průměrným měsíčním nákupem v prvním čtvrtletí roku 2026 nadprůměrný (průměrný měsíční nákup v prvním čtvrtletí činil 235 052 tis. litrů). Průměrný měsíční nákup v roce 2025 byl 230 336 tis. litrů, což je o 503 tis. litrů (0,2 %) více, než byl průměrný měsíční nákup v roce 2024. Ten byl 229 833 tis. litrů mléka.

Při porovnání březnového nákupu mléka s nákupem v únoru došlo ke zvýšení nákupu o 28 323 tis. litrů. To znamená nárůst o 12,9 %. Při meziročním srovnání došlo v březnu 2026 ke zvýšení nákupu o 2,7 %, tedy o 6 541 tis. litrů mléka.

Roční trendy nákupu mléka jsou patrné z grafu na straně č. 5.

Nákup mléka mlékárnami v zahraničí za březen činil 2 198 tis. litrů o tučnosti 4,13 %. Od počátku roku 2026, do konce března,

nakoupily mlékárny v zahraničí 7 187 tis. litrů mléka o tučnosti 4,05 %. V roce 2025 bylo v zahraničí nakoupeno 12 012 tis. litrů syrového, plnotučného mléka s průměrným obsahem tuku 4,05 %.

Od počátku roku 2026 nakoupily mlékárny z ČR 705 155 tis. litrů mléka. Za celý rok 2025 mlékárny nakoupily 2 764 026 tis. litrů mléka z ČR, tedy o 6 030 tis. litrů (0,2 %) více než v roce 2024, tehdy to bylo 2 757 996 tis. litrů mléka.

## Sušené mléko bez přísad a sušené odtučněné mléko

V březnu bylo vyrobeno 2 118,74 tun sušeného mléka bez přísad, což je o 24,02 tun (1,2 %) více než v únoru a o 277,47 tun (15,1 %) více než v březnu 2025. Měsíční průměrná výroba v prvním čtvrtletí 2026 byla 2 074,99 t, což znamená že březnová výroba byla ve srovnání s tímto čtvrtletím nadprůměrná. Od počátku roku, do konce března 2026 mlékárny vyrobily 6 224,97 tun sušeného mléka bez přísad. V roce 2025 vyrobily mlékárny celkem 21 114,20 t sušeného mléka bez přísad, což je o 2 196,30 tun (9,4 %) méně než v roce 2024.

V březnu měly mlékárny na skladech 1 689,91 tun SOM. Ve srovnání s únem se snížila zásoba v únoru o 318,97 tun. Při meziročním srovnání zásob došlo letos v březnu ke snížení stavu zásob o 411,84 tun.

Zdroj: Mlék (MZe) - 6-12

## Prodej a cena sušeného odtučněného mléka

Cena průmyslových výrobců byla v březnu podle výběrového šetření SZIF - TIS<sup>ČR</sup> 56,78 Kč/kg. V dubnu cena vzrostla, a to o 3,93 Kč/kg (6,9 %) na 60,71 Kč/kg. Meziročně se cena v dubnu 2026 snížila o 6,52 Kč/kg (9,7 %).

Prodej SOM byl podle šetření SZIF - TIS<sup>ČR</sup> v březnu 1 544,30 tun. V dubnu prodej vzrostl a činil 1 909,00 tun, což je o 364,70 tun (23,6 %) více než v březnu. Meziročně byl v dubnu 2026 prodej o 619,87 tun (48,1 %) vyšší než v dubnu roku 2025.

Od počátku roku 2026, prodaly mlékárny 5 895,05 tun SOM a za celý rok 2025 to bylo cca 14 568,88 tun SOM. Prodej za rok 2025 ve srovnání s rokem 2024 vzrostl o 556,39 tun (4 %).

## Máslo

Výroba másla\* (podle výkazu MZe 6-12) se v březnu zvýšila, a to na 2 072,87 tun. Při srovnání s únem je to nárůst o 165,53 tun (8,7 %) a při srovnání s březnem 2025 se zvýšila letošní výroba o 284,46 tun (15,9 %). Průměrná měsíční výroba v prvním čtvrtletí 2026 činila 2 076,11 tun, z čehož vyplývá, že březnová výroba byla ve srovnání s tímto čtvrtletím mírně podprůměrná. Od počátku roku bylo vyrobeno 6 228,33 tun másla\*. V roce 2025 vyrobily mlékárny celkem 22 634,46 tun másla\*, což je o 799,09 tun (3,7 %) více než v roce 2024.

Prodej másla\* ve spotřebitelském balení (podle výkazu MZe 6-12) se v březnu zvýšil. Mlékárny v březnu prodaly 1 862,52 tun

másla\* za 124,41 Kč/kg, a to je o 96,93 tun (5,5 %) více než v únoru a o 450,36 tun (31,9 %) více než v březnu 2025, kdy cena činila 212,83 Kč/kg.

\* Pozn.: Údaje o výrobě másla obsahují pouze máslo, bez mléčných pomazánek a směsných emulgovaných tuků, s obsahem tuku v sušině cca 82 % a vyšším, určené pro prodej v maloobchodní a velkoobchodní síti, prodej obyvatelstvu, mimotržní dodávky (zdravotnictví, školství).  
Zdroj: Mlék (MZe) - 6-12

## Prodej a cena másla

Prodej másla ve spotřebitelském 250 g balení byl podle výběrového šetření SZIF - TIS<sup>ČR</sup> v březnu 1 230,05 tun. V dubnu bylo prodáno 1 491,74 tun másla, a to je o 261,69 tun (21,3 %) více než v březnu. Při meziročním srovnání došlo v dubnu 2026 k nárůstu prodeje proti dubnu 2025 o 146,33 tun (10,9 %). Od počátku roku 2026 bylo prodáno 5 211,99 tun másla. Za celý rok 2025 bylo prodáno 14 046,46 tun másla ve spotřebitelském balení, což je o 15,34 tun (0,1 %) méně než v roce 2024.

Průměrná cena, za kterou mlékárny v březnu prodávaly kilogram másla ve spotřebitelském 250 g balení, byla 130,12 Kč/kg. V dubnu cena této komodity, nepatrně klesla o 0,12 Kč/kg (0,1 %) na 130,00 Kč/kg, při srovnání s dubnem 2025 se letos cena výrazně snížila o 83,94 Kč/kg, tedy o 39,2 %.

Cena másla dosáhla zatím historicky nejvyšší hodnoty 245,54 Kč/kg v prosinci roku 2024 a překonala tak doposud rekordní cenu z listopadu 2024. Tehdy cena másla dosáhla hodnoty 232,61 Kč/kg. Je dobré pro zajímavost zmínit i starší rekordy z prosince 2022 (200,75 Kč/kg), z října roku 2017 (173,64 Kč/kg) a z listopadu 2007 (119,80 Kč/kg).

## Přírodní sýry

V březnu vzrostla výroba sýrů. Ve srovnání s únem došlo ke zvýšení výroby o 2 044,03 tun (19,1 %) a proti březnu 2025 se výroba sýrů zvýšila o 1 700,58 tun (15,4 %). V březnu bylo vyrobeno 12 776,42 tun přírodních sýrů, což je více než měsíční průměr v prvním čtvrtletí roku 2026, který činil 11 605,12 t/měsíc. Od počátku roku 2026 bylo vyrobeno 34 815,32 tun přírodních sýrů. Celkem bylo v roce 2025 vyrobeno 135 448,83 tun přírodních sýrů, což je o 3 365,52 tun (2,6 %) více než v roce 2024.

Zásoba sýrů přírodních se u mlékáren v březnu zvýšila proti únoru o 422,24 tun na 5 404,14 tun. Meziročně se zásoba v březnu 2026 zvýšila o 344,47 tun.

Zdroj: Mlék (MZe) - 6-12

## Prodej a cena sýrů

Podle výběrového šetření SZIF - TIS<sup>ČR</sup> prodávaly v březnu mlékárny kilogram eidamské cihly s obsahem tuku v sušině cca 30 % za 78,13 Kč. V dubnu tento sýr prodávaly za 77,33 Kč/kg, tedy o 0,80 Kč/kg (1 %) levněji než v březnu a o 36,84 Kč/kg (32,3 %) levněji než v dubnu 2025. Prodej 30 % eidamu se v dubnu proti březnu zvýšil na 964,97 tun, což je proti březnovým 719,69 tunám nárůst o 245,28 tun (34,1 %). Meziročně došlo v dubnu 2026 ke zvýšení prodeje o 320,07 tun (49,6 %).

Kilogram eidamské cihly s obsahem tuku v sušině 45 % prodávaly mlékárny podle šetření SZIF - TIS<sup>CR</sup> v březnu za 109,90 Kč. V dubnu došlo k nárůstu, kdy se cena zvýšila o 2,21 Kč/kg (2 %) na 112,11 Kč/kg. Meziročně se cena v dubnu 2026 proti stejnému měsíci v roce 2025 snížila o 30,46 Kč/kg

## Státní zemědělský intervenční fond

### Informace z monitoringu tržní produkce mléka za březen 2026

V rámci sledování tržní produkce mléka v ČR bylo za období od 01.03.2026 do 31.03.2026 dodáno registrovaným prvním kupujícím následující množství konvenčního kravského mléka a biomléka:

**Dodávky konvenčního mléka:** 303 667,19 tun

**Dodávky biomléka:** 2 070,89 tun

Celkové množství dodaného konvenčního mléka a biomléka registrovanými prvními kupujícími za období 01.01. – 31.03.2026:

**Dodávky konvenčního mléka:** 861 197,17 tun

**Dodávky biomléka:** 6 112,44 tun

K 31.03.2026 bylo v systému evidováno 65 registrovaných prvních kupujících mléka, z toho 25 odbytových organizací a 40 zpracovatelů mléka. Dále 1 224 producentů dodávajících prvnímu kupujícímu.

V současné době působí na území ČR dvacet uznaných organizací producentů mléka a mléčných výrobků.

### Nákup a prodej syrového kravského mléka ze/do zahraničí

V březnu bylo nakoupeno celkem 6 371 350 kg mléka ze zahraničí.

Ze Slovenska se dovezlo 4 000 460 kg mléka, z Německa to bylo 1 803 310 kg mléka, z Bulharska 76 140 kg a z Holandska 491 440 kg.

Do zahraničí bylo v březnu prodáno 68 551 924 kg mléka. Do Německa bylo vyvezeno 68 543 607 kg mléka a do Polska se vyvezlo 8 317 kg mléka.

### Školní projekt – Mléko do škol

Ve školním roce 2025/2026 je v projektu Mléko do škol zapojeno 8 schválených subjektů, 3 790 škol a 555 969 žáků základních škol.

V dubnu došlo rozhodnutím Evropské komise k navýšení prostředků Evropské unie na projekt Mléko do škol z 76 765 315,55 Kč na 81 684 928,26 Kč. Prostředky z rozpočtu ČR zůstávají nezměněny ve výši 75 139 000 Kč. Celkem je tedy na tento projekt ve školním roce 2025/2026 určena částka celkem 156 823 928,26 Kč.

Roční limit na žáka na provádění DVO ve školním roce 2025/2026 činí 34 Kč. Limit na dodávky produktů na žáka se

(22,4 %). Prodej eidamu s obsahem tuku 45 % v březnu klesl proti únorovým 49,45 t o 0,97 tuny na 48,48 tun. Meziročně se jeho prodej letos zvýšil o 21,37 tun proti březnu 2025.

v souvislosti s navýšením finančních prostředků EU zvýšil od května z 237,50 Kč na 246,40 Kč.

K 30. 4. 2026 bylo v rámci projektu Mléko do škol přijato 36 žádostí o podporu na produkty, vyplacena byla podpora na 31 žádostí ve výši 67,107 mil Kč. V rámci doprovodných vzdělávacích opatření v projektu Mléko do škol byly ke stejnému datu přijaty 2 žádosti o podporu a vyplacena byla podpora na 2 žádosti ve výši 5,638 mil. Kč.

## Situace v zahraničí

### Světové exportní ceny

#### Západní Evropa

Světová exportní cena v paritě vyplaceně na palubu lodi (FOB) v západní Evropě se v dubnu 2026, při srovnání s březnem zvýšila u všech sledovaných komodit, s výjimkou másla.

U másla cena v dubnu klesla, a to o 207 USD/t na 5 056 USD/t. U sušeného mléka odstředěného (SOM) se cena v dubnu opět zvýšila, a to o 125 USD/t na hodnotu 3 231 USD/t. Cena sušeného plnotučného mléka (SPM) mírně vzrostla o 44 USD/t na úroveň 3 975 USD/t. U sušené syrovátky se cena výrazně zvýšila o 294 USD/t na hodnotu 1 725 USD/t.

#### Oceánie

Exportní cena v paritě FOB za duben 2026 se proti březnu snížila u všech sledovaných komodit, s výjimkou sušeného odstředěného mléka.

U másla došlo k výraznému poklesu ceny na 6 431 USD/t, proti březnu je to méně o 407 USD/t. U SOM cena vzrostla o 268 USD/t na 3 581 USD/t. Cena SPM se snížila o 63 USD/t na 3 681 USD/t. Cena sýru čedar klesla o 75 USD/t na úroveň 4 825 USD/t.

#### Jižní Amerika

Dubnová exportní cena sušeného plnotučného mléka v Jižní Americe vzrostla z březnové hodnoty 3 900 USD/t, na 3 950 USD/t tedy o 50 USD/t. Cena SOM také vzrostla při srovnání s březnem, a to o 125 USD/t na hodnotu 3 525 USD/t.

## Nákupní ceny za mléko (placené mlékárnami) – průměr nákupů celkem Kč/l

rok/ měsíc	I.	II.	III.	IV.	V.	VI.	VII.	VIII.	IX.	X.	XI.	XII.
2006	8,13	8,06	8,05	7,95	7,84	7,76	7,60	7,59	7,61	7,67	7,72	7,76
2007	7,81	7,80	7,79	7,79	7,80	7,79	7,88	8,08	8,48	9,37	9,98	9,99
2008	10,04	9,98	9,69	9,19	8,74	8,44	8,07	7,89	7,73	7,46	7,13	6,83
2009	6,43	6,17	6,08	6,06	6,02	5,95	5,89	5,91	5,99	6,17	6,39	6,67
2010	6,90	7,08	7,16	7,23	7,30	7,34	7,37	7,46	7,62	7,77	7,89	8,02
2011	8,08	8,15	8,20	8,24	8,27	8,27	8,29	8,27	8,29	8,33	8,37	8,38
2012	8,35	8,30	8,14	7,83	7,53	7,30	7,19	7,21	7,30	7,48	7,68	7,80
2013	7,93	8,05	8,12	8,20	8,24	8,29	8,36	8,50	8,72	8,99	9,28	9,49
2014	9,66	9,72	9,75	9,72	9,61	9,51	9,46	9,29	9,07	8,95	8,86	8,84
2015	8,52	8,39	8,31	8,15	7,76	7,46	7,20	7,03	7,07	7,24	7,33	7,41
2016	7,32	7,08	6,81	6,54	6,25	6,12	6,10	6,20	6,42	6,76	7,13	7,50
2017	7,74	7,99	8,12	8,23	8,31	8,37	8,45	8,60	8,86	9,10	9,27	9,32
2018	9,02	8,79	8,57	8,35	8,21	8,15	8,18	8,22	8,41	8,70	8,93	9,09
2019	9,07	9,03	8,96	8,89	8,84	8,68	8,62	8,61	8,66	8,79	8,91	8,99
2020	8,96	8,89	8,81	8,58	8,31	8,23	8,19	8,16	8,27	8,48	8,63	8,75
2021	8,77	8,79	8,82	8,88	8,89	8,84	8,81	8,86	9,02	9,25	9,54	9,80
2022	9,99	10,13	10,37	10,65	10,90	11,14	11,40	11,60	11,97	12,38	12,81	13,19
2023	13,12	12,74	12,17	11,51	10,89	10,29	9,92	9,75	9,80	9,98	10,33	10,66
2024	10,79	10,83	10,87	10,95	11,02	11,06	11,08	11,17	11,44	11,84	12,29	12,63
2025	12,80	12,95	13,09	13,20	13,27	13,29	13,32	13,39	13,43	13,34	12,86	12,07
2026	11,46	10,81	10,27									

Zdroj: Mlék (MZe) 6-12

## Roční hodnoty cen, tučnosti a nákupů mléka mlékárnami z ČR

Rok:	2019	2020	2021	2022	2023	2024	2025	2026*
Prům. cena Kč/l	8,86	8,54	9,04	11,40	10,97	11,36	13,13	10,83
Prům. tučnost %	3,92	3,89	3,88	3,89	3,84	3,83	3,92	4,01
Prům. bílkoviny %	3,48	3,45	3,44	3,44	3,46	3,47	3,51	3,55
Nákup mléka tis. l	2 497 055	2 614 348	2 645 039	2 665 773	2 694 689	2 757 996	2 764 026	705 155

Pozn.: \* -uvedený stav je do konce března, včetně doplatků a srážek za minulé období

Zdroj: Mlék (MZe) 6-12

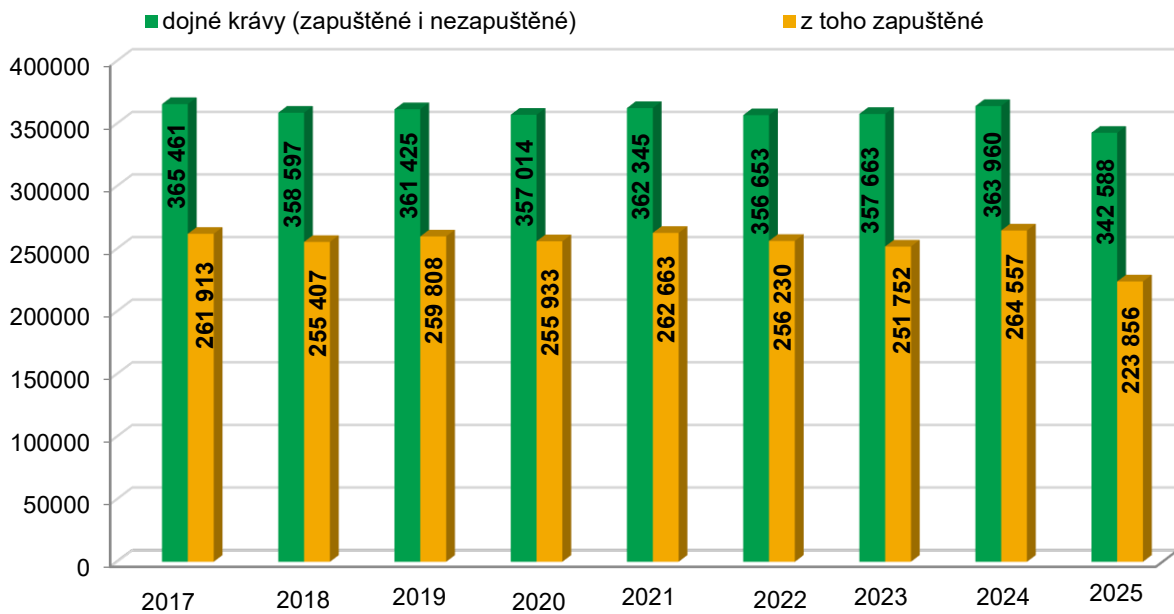
## Dodávky a parametry dodávaného mléka od prvních kupujících za březen

Celkem za ČR	Množství v kg	Průměrný obsah tuku v %	Průměrný obsah bílkovin v %	Cena v Kč za 100 kg
<b>Dodávky konvenčního mléka</b> – aktuální období	303 667 185	3,95	3,51	999,67
<b>Dodávky biomléka</b> – aktuální období	2 070 889	4,11	3,35	1 279,92
<b>Dodávky konvenčního mléka</b> – od počátku roku	861 197 168	4,02	3,56	1 051,29
<b>Dodávky biomléka</b> – od počátku roku	6 112 444	4,20	3,41	1 299,78

Pozn.: Ceny jsou bez DPH a dopravních nákladů.

Zdroj: SZIF

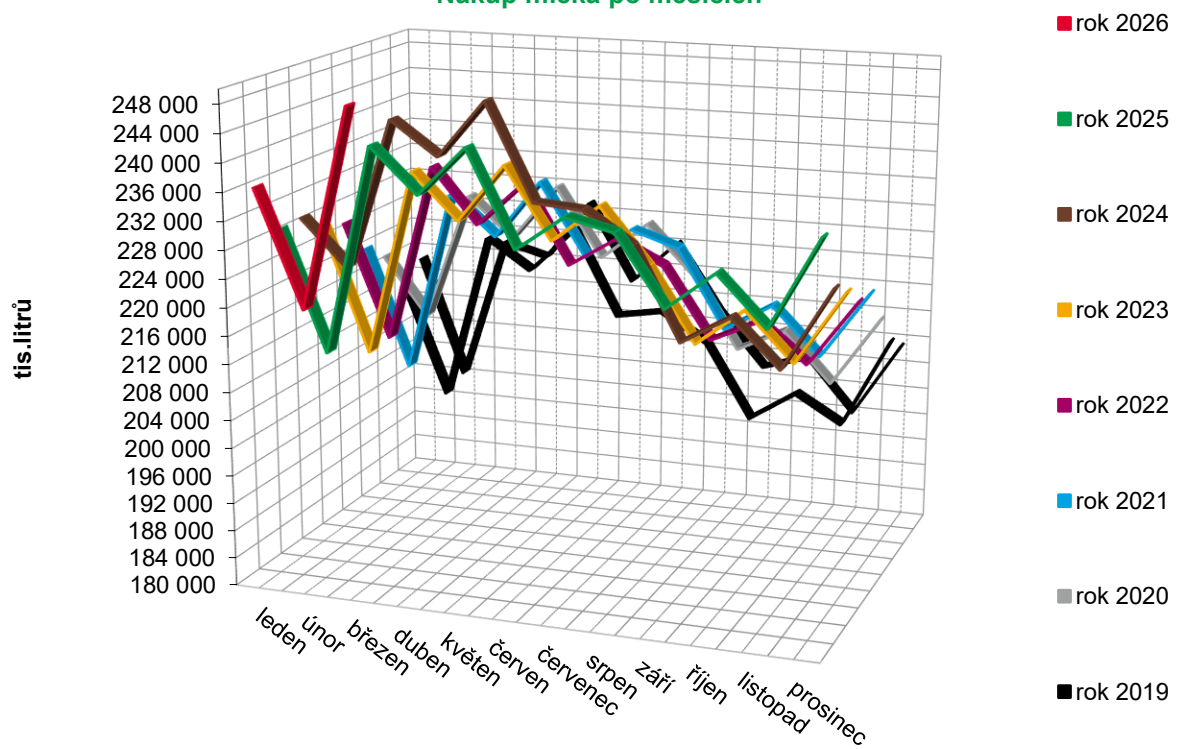
## Vývoj stavů dojných krav v ČR



Pozn.: Stavy dojných krav jsou ke konci uvedeného roku. V roce 2025 jsou stavy nově rozděleny na krávy nad 2 roky - dojené (zelená) a ostatní (tmavě žlutá).

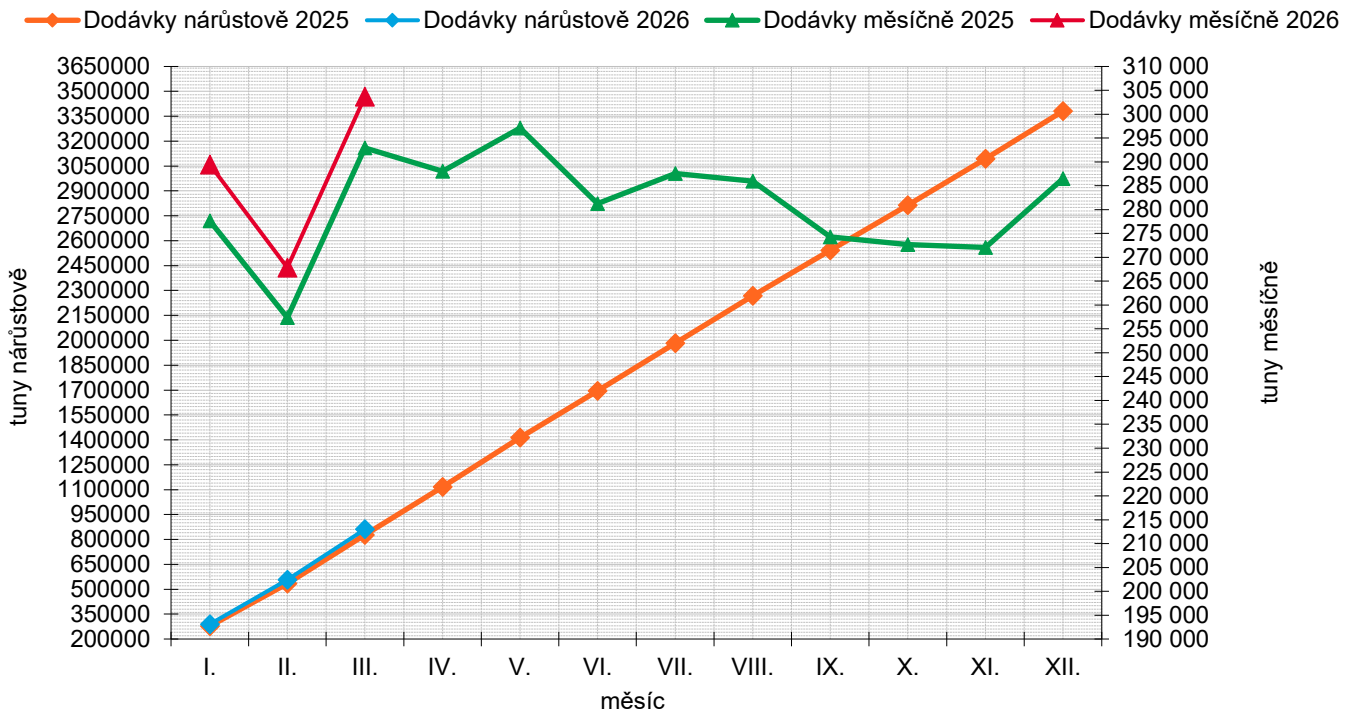
Zdroj: ČSÚ

## Nákup mléka po měsících



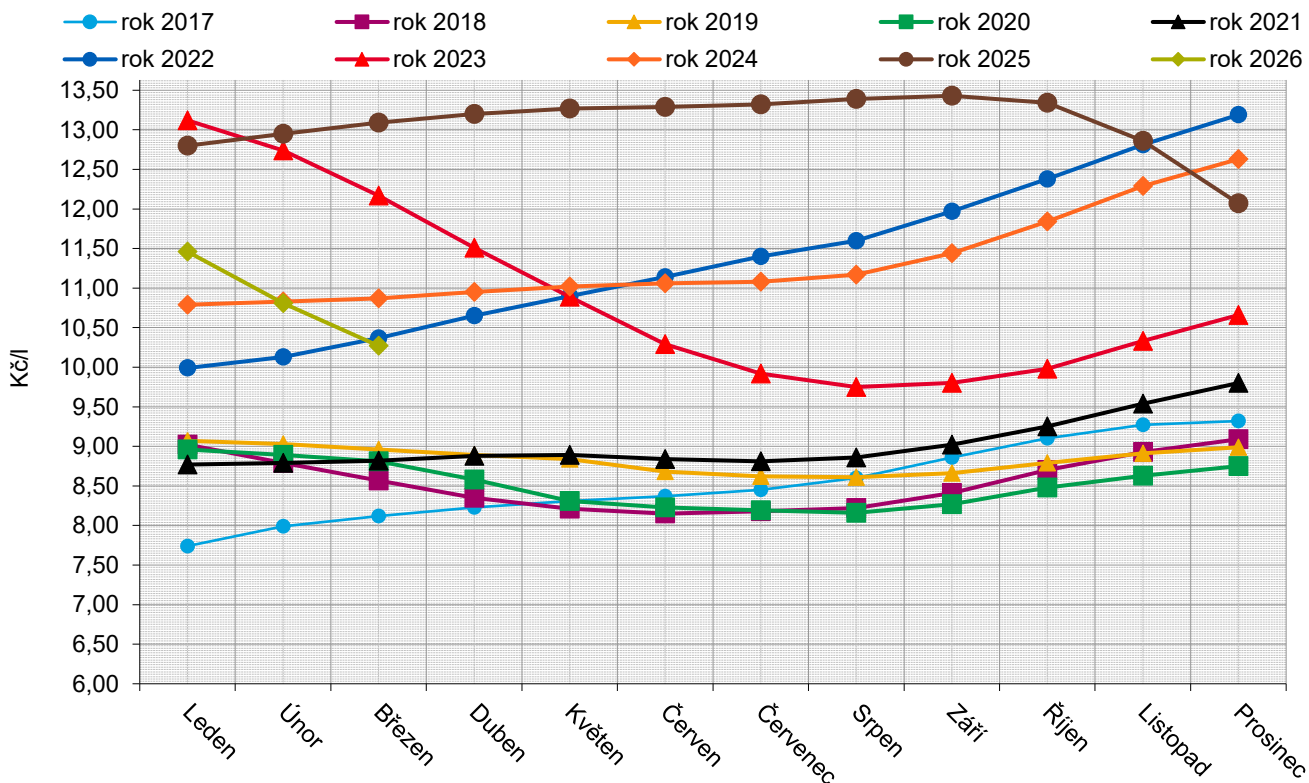
Zdroj: Mlék (MZe) 6-12

## Dodávky mléka prvním kupujícím v průběhu let 2025 a 2026



Zdroj: SZIF

## Vývoj nákupních cen placených mlékárnami za mléko kravské



Pozn.: V grafu jsou uvedeny nákupy mléka tuzemskými mlékárnami, v grafu není zohledněn vývoz mléka z ČR a hodnoty tudíž není možné zaměňovat s produkcí mléka v ČR.

Zdroj: Mlék (MZe) 6-12

## Ceny mlékárenských výrobků při prodeji z mlékárny v roce 2026

Kurz ECB (EVROPSKÁ CENTRÁLNÍ BANKA) za duben – 24,401 Kč/€

Název výrobku	Cena v Kč/kg, průměr za duben	Změna v % k březnu 2026	Změna v % k dubnu 2025
<b>Mléko polotučné trvanlivé* – obsah tuku cca 1,5 %</b> v balení tetrapak o objemu 1 litr, ošetřeno technologií UHT	9,83	-3,2	-31,9
<b>Sušená syrovátka</b> bez přidaného cukru, baleno v pytlích po 25 kg	30,76	10,2	8,8
<b>Sušené odtučněné mléko</b> tuk do 1 %, baleno v pytlích po 25 kg	60,71	6,9	-9,7
<b>Sušené plnotučné mléko</b> tuk 26%, baleno v pytlích po 25 kg	86,31	4,9	-26,7
<b>Máslo ve spotřebitelském balení 100 - 250 g</b> tuk minimálně 82 %, voda max. 16 %	130,00	-0,1	-39,2
<b>Máslo v blocích 10 - 25 kg</b> tuk minimálně 82 %, voda max. 16 %	122,18	-3,9	-42,2
<b>Smetana ke šlehání – gastro balení</b> obsah tuku min. 30 %; balení o hmotnosti 1 kg a vyšší	81,22	-2,7	-7,4
<b>Smetana ke šlehání – spotřebitelské balení</b> obsah tuku min. 30 %; balení o hmotnosti cca 150 g – 300 g	83,78	-1,1	-4,2
<b>Sýr „ementálského typu“</b> sýr s vysokodohřívanou sýřeninou; obsah tuku 45 - 50 %	147,16	0,2	-11,6
<b>Gouda 45 – 50 %</b> obsah tuku v sušině 45 - 50 %; balení blok, cihla	111,24	0,4	-20,6
<b>Eidam 40 – 45 %</b> obsah tuku v sušině 40 - 45 %; balení blok, cihla	112,11	2,0	-21,4
<b>Eidam 30 %</b> obsah tuku minimálně 30 %	77,33	-1,0	-32,3
<b>Mozzarella – gastro balení</b> s nízkou vlhkostí; obsah sušiny min. 45 %; balení 1 kg a větší	-	-	-
<b>Mozzarella* – spotřebitelské balení</b> s nízkou vlhkostí; obsah sušiny min. 45 %; cca 100 – 250 g	-	-	-

Ceny zjišťuje SZIF na základě nařízení Komise EU 2019/1746, zákona č. 256/2000 Sb., ve znění pozdějších předpisů a nařízení vlády ČR č. 225/2004 Sb., ve znění pozdějších předpisů.

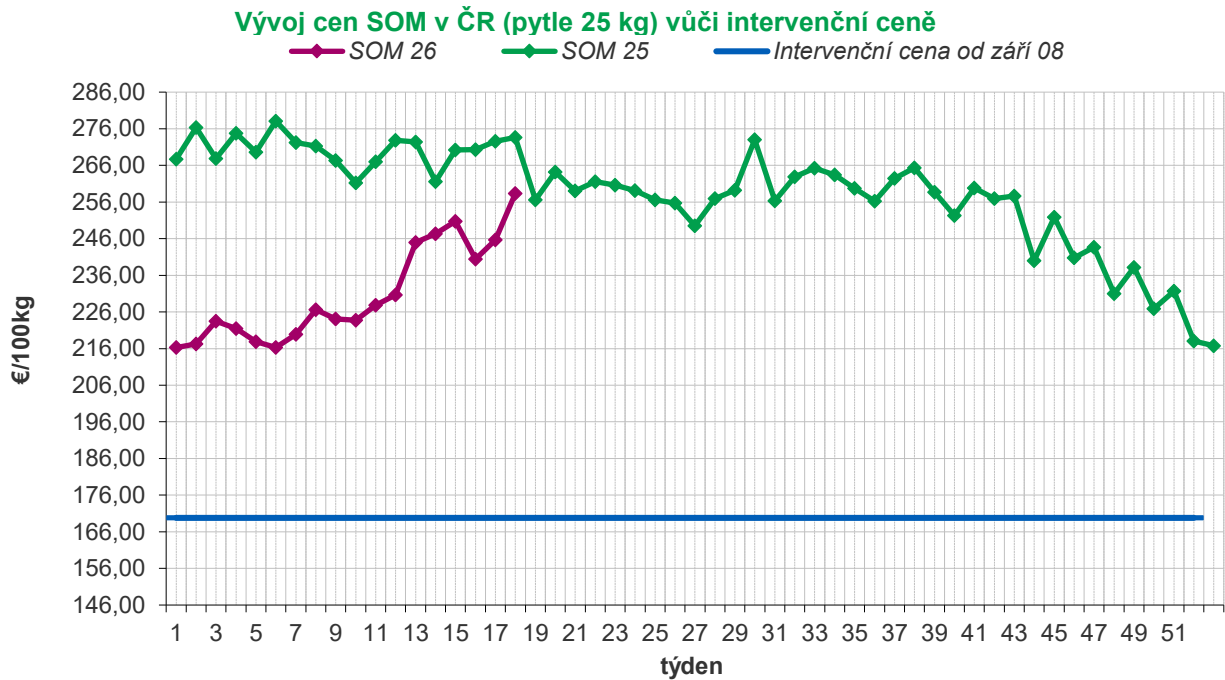
Pozn.: Ceny jsou uvedeny bez DPH a dopravních nákladů; \* Cena je uvedena za kus; - neuváděno z důvodu ochrany důvěrnosti údajů.

Zdroj: SZIF

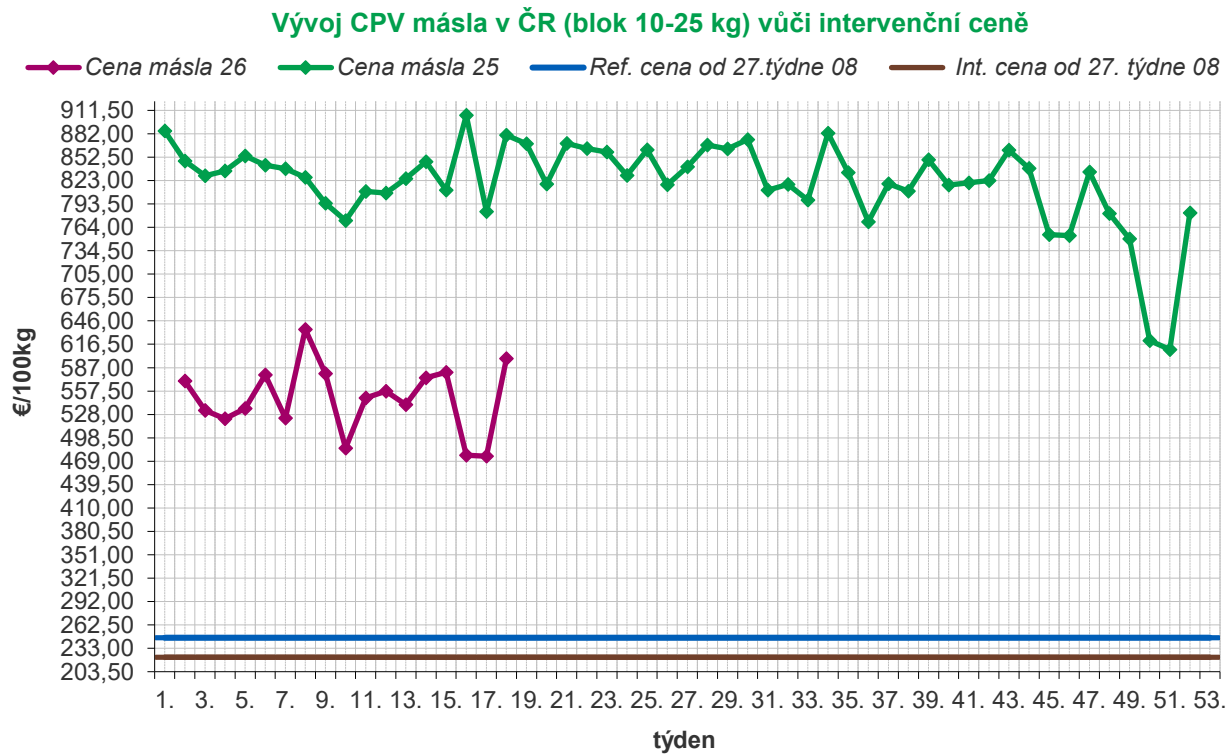
## Kurzy devizového trhu - měsíční průměry za rok 2024, 25, 26

měsíc	I.	II.	III.	IV.	V.	VI.	VII.	VIII.	IX.	X.	XI.	XII.
<b>Kč/USD 2024</b>	22,664	23,374	23,261	23,563	22,935	23,032	23,335	22,867	22,598	23,191	23,803	23,979
<b>Kč/USD 2025</b>	24,303	24,082	23,137	22,339	22,099	21,539	21,088	21,079	20,753	20,903	20,971	20,725
<b>Kč/USD 2026</b>	20,684	20,516	21,141	20,827								
<b>Kč/EUR 2024</b>	24,716	25,232	25,290	25,280	24,806	24,779	25,305	25,179	25,099	25,294	25,302	25,137
<b>Kč/EUR 2025</b>	25,162	25,076	25,003	25,040	24,923	24,806	24,625	24,517	24,347	24,315	24,239	24,260
<b>Kč/EUR 2026</b>	24,279	24,260	24,437	24,382								

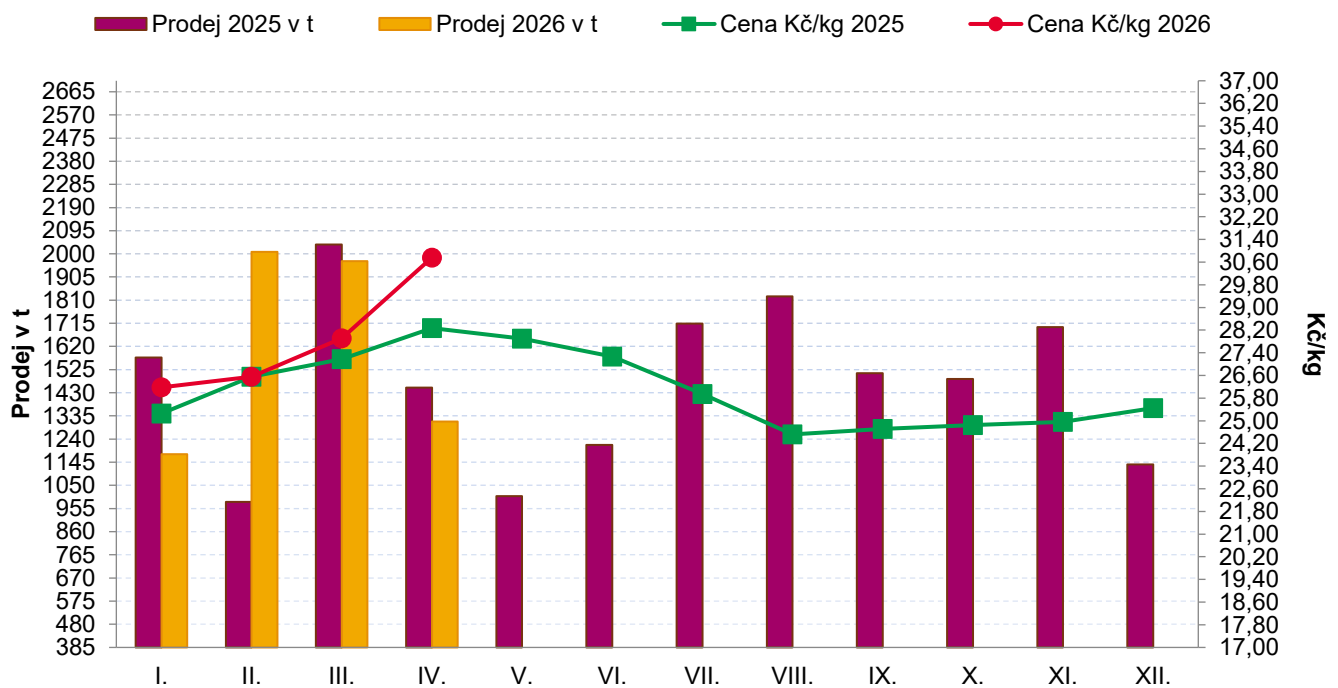
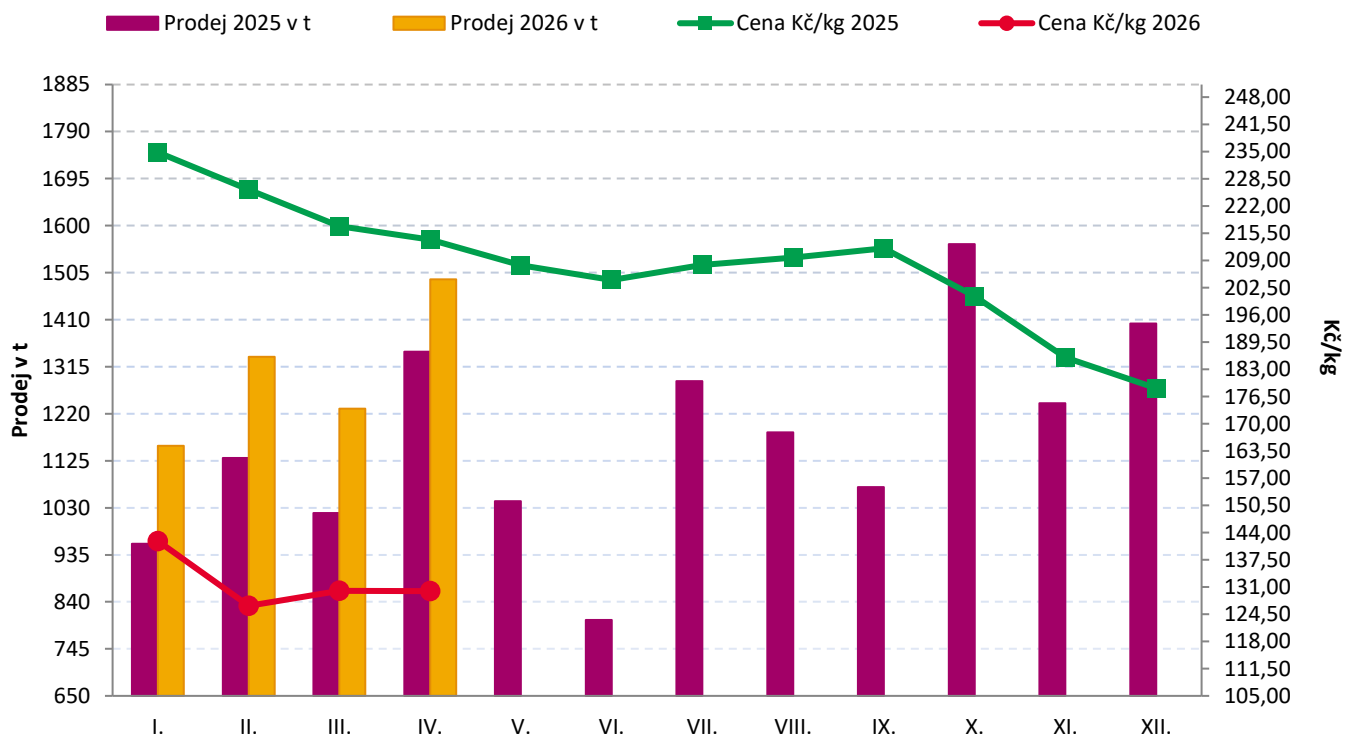
Zdroj: ČNB

Zdroj: TIS<sup>ČR</sup>

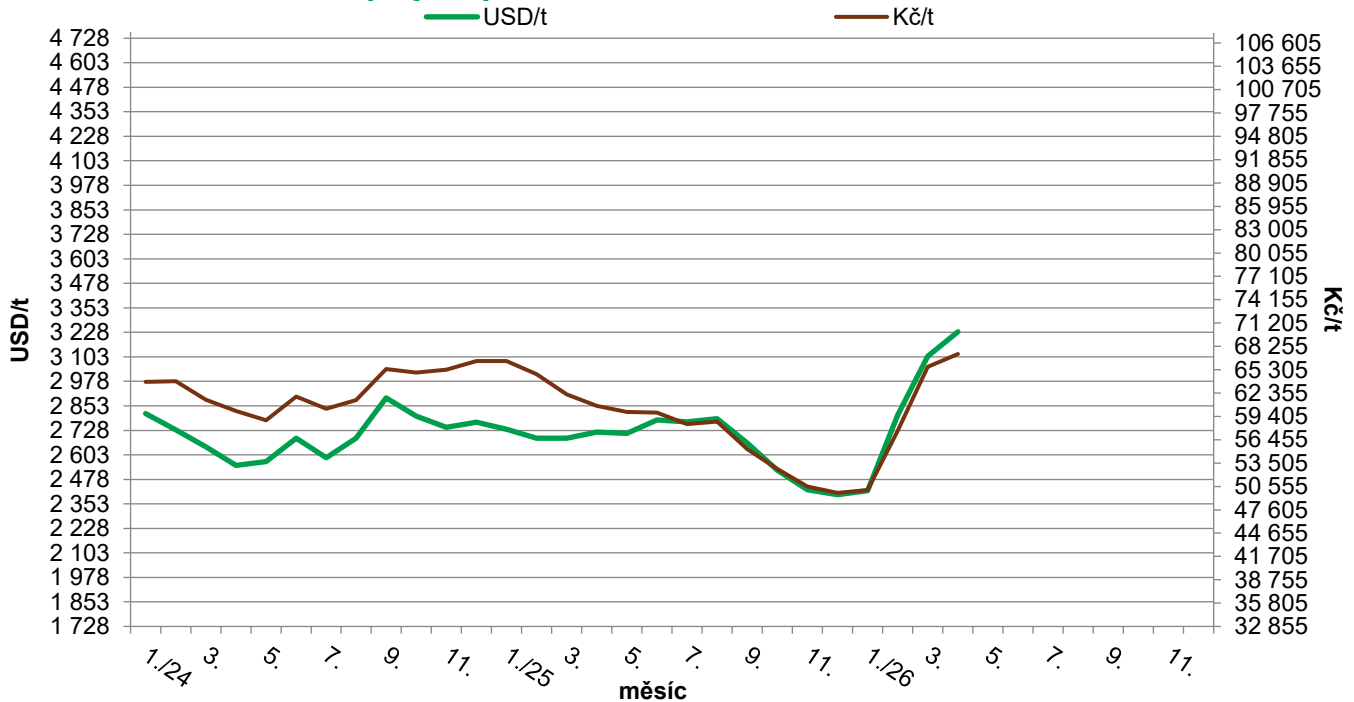
Pozn. Cena SOM je přepočtena průměrným kurzem ECB pro daný týden.

Zdroj: TIS<sup>ČR</sup>

Pozn. Cena másla je přepočtena průměrným kurzem ECB pro daný týden.

**Vývoj prodejů a cen u sušené syrovátky po měsících 2025 - 2026**
Zdroj: TIS<sup>CR</sup>
**Vývoj prodejů a cen u másla ve spotřebitelském balení po měsících 2025 - 2026**
Zdroj: TIS<sup>CR</sup>

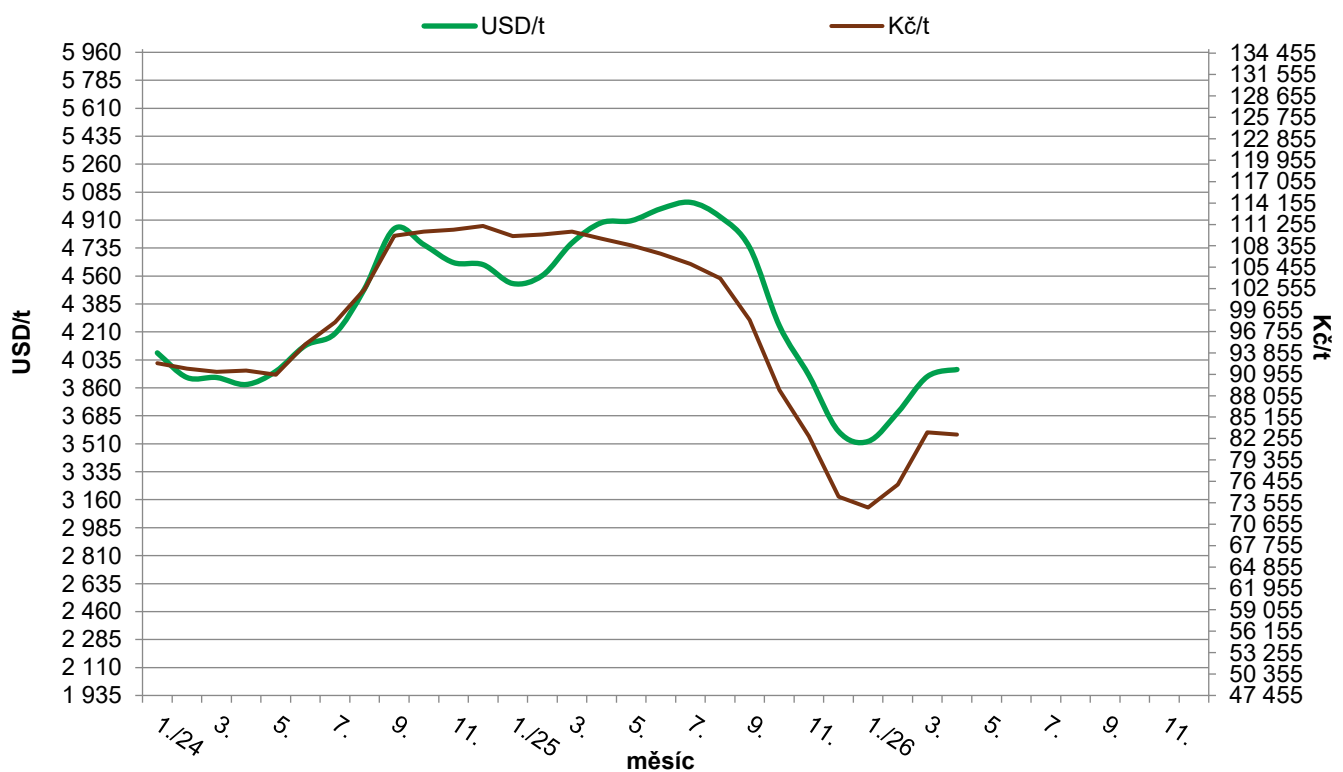
## Vývoj ceny FOB u SOM v letech 2024 - 2026



Zdroj: Dairy Markets; USDA a ČNB

Pozn.: Ceny v Kč jsou přepočteny průměrným měsíčním kurzem ČNB k danému měsíci.

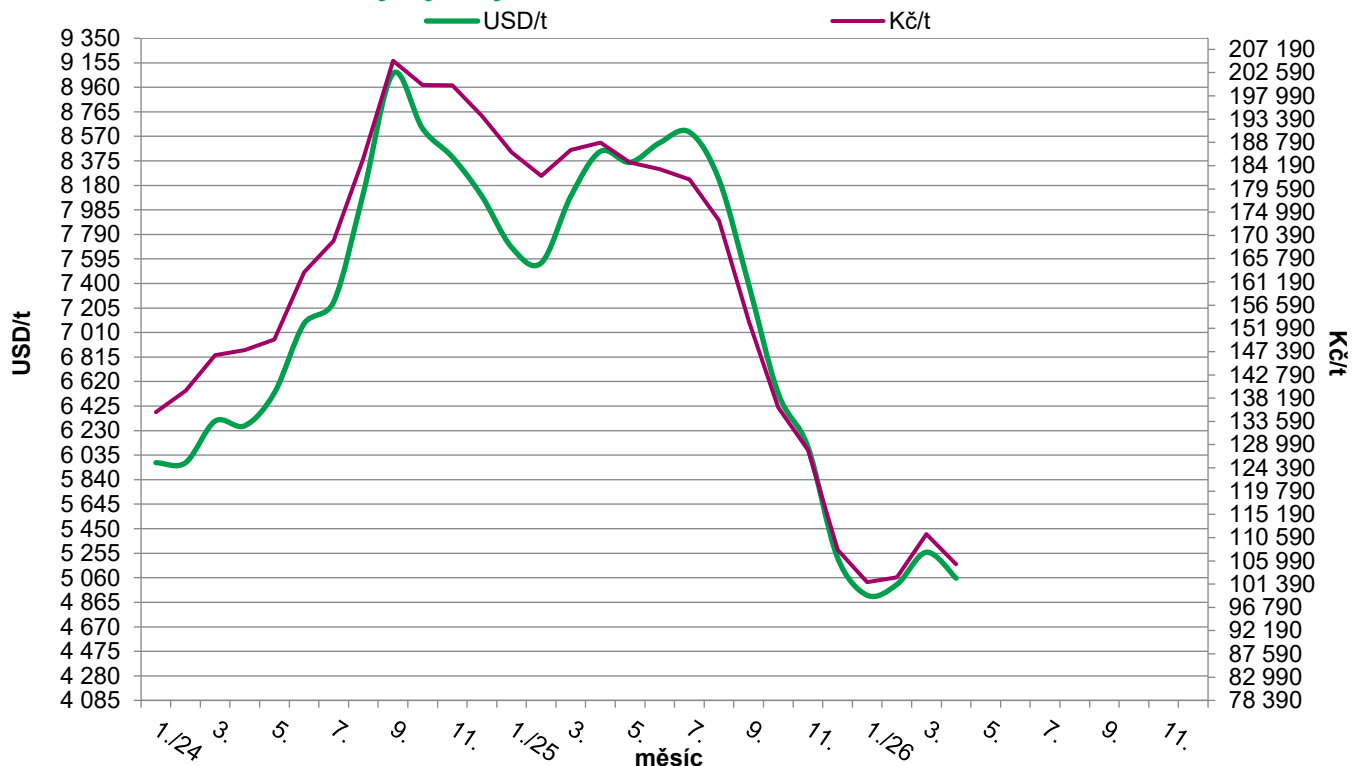
## Vývoj ceny FOB u SPM v letech 2024 - 2026



Zdroj: Dairy Markets; USDA a ČNB

Pozn.: Ceny v Kč jsou přepočteny průměrným měsíčním kurzem ČNB k danému měsíci.

Vývoj ceny FOB u másla v letech 2024 - 2026



Zdroj: Dairy Markets; USDA a ČNB

Pozn.: Ceny v Kč jsou přepočteny průměrným měsíčním kurzem ČNB k danému měsíci.

## Odbytové ceny mlékařských výrobků na Slovensku v 18. a 17. týdnu 2026

Výrobek	Cena €/100 kg 18. týden	Cena €/100 kg 17. týden	Změna ceny k 17. týdnu 2026 v %	Změna ceny k 18. týdnu 2025 v %
Polotučné mléko trvanlivé, tuk 1,5%	41,37	41,96	-1,4	-29,4
Smetana zakysaná 150 – 250g, tuk 12-14%	217,91	222,43	-2,0	-3,6
Smetana sladká 100 – 500g; tuk 30 – 33%	382,04	376,41	1,5	-2,3
Máslo čerstvé spotř. balení 100 – 250 g	537,85	588,07	-8,5	-35,7
Máslo čerstvé spotř. balení 250 g	522,58	564,84	-7,5	-37,9
Máslo bloky 16% vody	619,35	622,62	-0,5	-19,3
Tvaroh měkký, 250 g	286,78	290,88	-1,4	-2,0
Tvaroh tučný, 250g, tuk 38% a více	347,04	333,54	4,1	4,3
Eidamská cihla 45% tuku v sušině	712,33	662,91	7,5	4,8
Parenica neuzená	693,45	702,27	-1,3	0,1
Parenica uzená	692,54	710,25	-2,5	-1,0
Oštěpek uzený 40 – 50 % tuku v sušině	649,98	834,78	-22,1	-8,7
Polooštěpek uzený	730,23	791,87	-7,8	-5,2
Tavené sýry 70% tuku v sušině, 150 – 180 g	504,53	482,71	4,5	-3,1
Bryndza zimní, sýr v balení 125 – 250 g	716,65	732,80	-2,2	4,1
Bryndza zimní, sýr volně ložená	699,54	702,37	-0,4	-5,9
Sušené plnotučné mléko (pytle 25 kg)	-	-	-	-
Sušené odtučněné mléko (pytle 25 kg)	-	-	-	-

Zdroj: PPA-ATIS Slovensko

## Vývoj spotřebitelských cen vybraných mlékárenských výrobků v ČR

měsíc	I.	II.	III.	IV.	V.	VI.	VII.	VIII.	IX.	X.	XI.	XII.
Mléko 1,5 % 1l 2022	19,03	19,49	18,39	19,49	19,97	21,06	22,16	22,09	22,13	23,16	23,24	23,50
Mléko 1,5 % 1l 2023	24,01	24,01	24,48	24,63	24,51	24,52	24,15	22,75	22,62	22,57	22,63	22,84
Mléko 1,5 % 1l 2024	21,41	21,45	21,67	21,42	21,64	21,53	22,48	22,70	23,07	22,94	23,88	23,75
Mléko 1,5 % 1l 2025	24,16	24,03	24,04	24,68	24,66	25,07	25,12	24,21	24,07	24,61	25,27	24,60
Mléko 1,5 % 1l 2026	24,33	23,92	22,85									
Mléko 1,5 % trv. 1l 2022	13,68	13,72	13,94	14,48	16,03	15,93	17,06	17,82	18,08	17,64	18,69	19,97
Mléko 1,5 % trv. 1l 2023	18,71	18,82	19,62	17,49	17,01	17,05	16,16	15,64	14,53	15,30	15,29	14,62
Mléko 1,5 % trv. 1l 2024	15,12	14,53	14,54	15,53	15,16	14,51	14,20	15,26	17,31	15,16	15,41	14,46
Mléko 1,5 % trv. 1l 2025	14,85	16,38	16,28	16,30	15,77	16,65	18,07	17,25	15,75	16,61	15,46	14,49
Mléko 1,5 % trv. 1l 2026	13,63	12,39	12,83									
Eidamská cihla 1 kg 2022	168,85	172,16	185,24	185,49	186,83	198,69	198,16	210,58	211,82	211,26	219,21	219,36
Eidamská cihla 1 kg 2023	225,26	220,56	218,86	201,31	210,13	190,50	193,47	192,08	197,62	188,85	191,21	187,99
Eidamská cihla 1 kg 2024	182,78	188,93	178,09	186,68	183,63	189,39	186,70	187,77	185,58	193,72	195,08	188,29
Eidamská cihla 1 kg 2025	201,51	201,01	199,21	199,74	211,70	199,30	203,46	205,74	204,57	200,29	208,79	205,15
Eidamská cihla 1 kg 2026	197,23	196,05	189,07									
Jogurt bílý 150 g netučný 2022	9,46	9,85	9,79	9,90	9,89	10,48	10,70	10,60	10,87	10,73	10,69	11,01
Jogurt bílý 150 g netučný 2023	11,04	11,36	10,84	10,60	10,87	11,08	10,88	10,89	10,56	10,61	10,51	10,52
Jogurt bílý 150 g netučný 2024	9,78	10,31	9,88	10,42	10,45	10,51	10,37	10,68	10,37	10,44	10,57	10,55
Jogurt bílý 150 g netučný 2025	10,72	11,39	11,05	11,07	11,25	11,37	11,10	11,27	11,03	11,21	11,65	11,04
Jogurt bílý 150 g netučný 2026	11,24	11,63	11,58									
Máslo 1 kg 2022	172,92	169,35	178,66	178,73	199,56	205,64	215,88	223,94	222,02	226,13	222,25	213,58
Máslo 1 kg 2023	205,11	181,36	168,96	166,19	159,10	157,00	157,09	155,50	154,31	164,18	165,08	170,88
Máslo 1 kg 2024	175,34	164,54	165,87	162,29	170,50	178,62	185,51	195,77	225,93	235,38	242,25	250,03
Máslo 1 kg 2025	244,32	229,68	213,08	209,63	203,02	219,66	211,82	215,63	235,11	216,15	205,32	186,13
Máslo 1 kg 2026	165,39	151,57	161,62									

Zdroj: ČSÚ

## Sýr je doslova zlato. Italská banka ho má uložený v trezorech jako zástavu

*Že může být italský sýr drahý, ví téměř každý. Přimo v Itálii ale dokonce funguje jako náhrada peněz. Tamní banka ho totiž bere jako záruku za půjčky peněz pro tamní farmáře. Celý systém popsal americký server CNN.*

V regionu Emilia-Romagna na severu Itálie skrývají obrovské sklady s řízenou teplotou jeden z pokladů země. Na vysokých regálech leží stovky tisíc bochníků sýra Parmigiano Reggiano, které tu zrají a s každým měsícem nabývají na hodnotě. Pro cizince to vypadá jako katedrála sýra. Pro italské výrobce mléčných výrobků je to však záchranné lano.

Parmigiano Reggiano je jednou z potravin s nejpřísnějšími předpisy na světě. Vyrábět se smí pouze v malé, vymezené oblasti za použití tří surovin – mléka, soli a syřidla – a před prodejem musí zrát nejméně 12 měsíců. Mnoho bochníků zraje 24, 36 nebo dokonce 40 měsíců.

Toto dlouhé čekání ale způsobuje finanční potíže. Zemědělcům musí být vyplácena mzda každých 30 dní a náklady na zaměstnance, krmivo a energii se hromadí každý den. Příjmy však přicházejí až po roce či i déle. Již více než sto let pomáhá místní Credem Bank tuto mezeru překlenout a přijímá sýr jako záruku.

„V Itálii se vyrobí asi 4 miliony bochníků sýra Parmigiano Reggiano, my jich skladujeme 500 tisíc a umožňujeme zákazníkům použít tyto bochníky jako záruku k získání financování,“ řekl webu CNN Giancarlo Ravanetti, šéf bankovního skladu sýrů. Sklad zpracovává asi 2,3 milionu bochníků ročně. Uvnitř těchto trezorů je Parmigiano Reggiano v hodnotě asi 325 milionů eur (téměř 8 miliard korun).

Když bochník Parmigiano Reggiano dorazí do skladu, vstupuje do přísně kontrolovaného systému, který byl zdokonalován po generace. Každý bochník je naskenován a zaznamenán do digitálního systému, což je jakýsi pas, který zaznamenává datum výroby, mlékárnu původu a aktuální stav. Teprve poté může oficiálně vstoupit do trezoru.

Sýry jsou uloženy na dlouhých dřevěných policích. Teplota, vlhkost a proudění vzduchu jsou pečlivě regulovány. Zaměstnanci skladu denně procházejí uličkami a kontrolují sýry, zda nevykazují praskliny, nabobtnání nebo známky vlhkosti. Jakákoli nesrovnalost je zaznamenána.

### Pečeť kvality

Po 12 měsících provádí konsorcium Parmigiano Reggiano tradiční test poklepáním. Klepe kladivem na každý bochník a poslouchá, zda nevydává zvuky naznačující vnitřní vady. Pouze bochníky, které vydávají čistý, rovnoměrný zvuk, získají pečeť vypálenou žhavým železem. Sklad ročně zpracuje miliony bochníků, které přijímá a vydává mlékárnám, zpracovatelům,

vývozcům a firmám, které je nakupují pro strouhání nebo dlouhé zrání.

Jakmile jsou bochníky sýrů zaregistrovány a zrají, lze je použít jako zástavu. Sklad se stává bezpečným úložištěm, které bance zaručuje, že existují, jsou v dobrém stavu a odpovídají zástavnímu rejstříku. Ravanetti CNN řekl, že tento systém funguje již více než sto let a banka na těchto úvěrech nikdy neztratila jediné euro.

Konsorcium dohlíží na celý ekosystém, který sdružuje zhruba 300 výrobců a více než 2 tisíce mlékařů. Mluvčí Fabrizio Raimondi jej popisuje jako organizaci zastupující přibližně 50 tisíc lidí a odvětví s obratem přes 4 miliardy eur (97 miliard korun). Tým odborníků propaguje značku, bojuje proti padělkům a certifikuje každý bochník. „Tyto pečete mohou spotřebiteli zaručit, že se jedná o originál a že kvalita je dobrá,“ říká Raimondi.

Dodavatelský řetězec Parmigiano Reggiano je postaven na družstvech, což je podle Paola Ganzerliho ze společnosti Granterre jak silná stránka, tak slabina.

Granterre, jedna z největších italských mlékařských skupin, je technicky akciová společnost, ale vlastní ji družstva producentů mléka a sýrů. To znamená, že společnost musí podporovat stovky malých farmářů, kteří ke svému přežití potřebují stabilní platby za mléko.

Ganzerli vysvětluje, že mlékárny musí farmářům platit okamžitě, i když sýr, který vyprodukuje, přinese výnosy až za nejméně rok. „Bez tohoto systému předfinancování by svět parmazánu Parmigiano Reggiano nemohl existovat,“ říká.

Výrobci obvykle obdrží 60 až 80 % hodnoty bochníku sýrů předem, pokud tento sýr použijí jako záruku. Technologie blockchain nyní umožňuje zastavit bochníky sýrů i v případě, že jsou skladovány ve vlastních prostorách výrobců, čímž se zdvojnásobila úvěrová kapacita společnosti Credem. Konsorcium rovněž investuje do cestovního ruchu s cílem zvýšit počet návštěv zaměřených výhradně na sýr Parmigiano z 85 tisíc na 300 tisíc do roku 2029.

### Tlak na náklady

Výrobní systém je přitom extrémně nákladný. Parmigiano Reggiano lze vyrábět pouze v malé geografické oblasti a krávy musí být krmeny místně produkovaným krmivem. Různá mikroklimata, od horských pastvin po farmy v údolích, ovlivňují vlastnosti mléka. Náklady na produkci tohoto mléka však v posledních letech prudce vzrostly, a to v důsledku inflace a globální nestability, popsal současnou situaci americký server.

„Náklady na krmení krav, náklady na všechno, se hodně zvýšily. Energie, doprava, logistika – všechno je teď dražší,“ říká Ganzerli. Tlak pociťují i velké společnosti jako Granterre, říká,

protože každý nárůst cen energie nebo krmiva se promítá do celého dodavatelského řetězce.

V roce 2025 překročila chráněná označení původu historickou hranici a vývoz poprvé přesáhl polovinu celkového prodeje a dosáhl 50,5 % veškerého sýru Parmigiano Reggiano prodaného po celém světě.

Mezinárodní poptávka vzrostla o 2,7 %, i když italský domácí trh prudce poklesl. Mimo Evropu vzrostl trh ve Spojených státech o 2,3 %, v Kanadě o 8,3 %, přičemž Japonsko a Blízký východ vykazovaly menší, ale rostoucí poptávku.

Spojené státy jsou největším zahraničním trhem pro sýr Parmigiano Reggiano – ale také tím nejnestabilnějším. Na konci roku 2025 zvýšila nová cla celkovou celní zátěž na 25 % a existuje možnost dalšího zvyšování.

„Panuje nejistota ohledně regulace a mnoho subjektů na trhu s novými objednávkami vyčkává,“ poznamenává Raimondi. Začátek roku 2026 tento trend potvrdil, když američtí dovozci pozastavili nákupy, aby vyhodnotili dopad cel a ekonomického tlaku.

Italové si Parmigiano Reggiano kupovali méně často a v menších množstvích. Ceny totiž prudce vzrostly. 12měsíční bochníky dosáhly ceny 13,22 eur za kilogram (322 korun), což je zdražení o 20,6 %, a 24měsíční bochníky zdražily o téměř 25 % na 15,59 eur za kilogram (380 korun).

Zdroj: SEZNAMZPRAVY.CZ

## **Státní veterinární správa zakazuje uvádět v ČR na trh více než 40 mléčných výživ pro kojence kvůli obsahu nebezpečného cereulidu**

Státní veterinární správa (SVS) od dnešního dne zakazuje uvádět na území České republiky na trh více než čtyři desítky mléčných kojeneckých výživ od 12 různých výrobců z EU kvůli obsahu nebezpečného toxinu cereulid. Provozovatelé, kteří mají některý z uvedených výrobků na skladě jsou povinni zajistit jeho neškodné odstranění nebo vrácení zpět výrobcí. Lidé, kteří mají

některý z níže uvedených produktů doma, by jej rozhodně neměli podávat kojencům a mohou jej vrátit v místě nákupu. Za porušení zákazu distribuce hrozí až dvoumilionová pokuta.

Zákaz se týká celkem 44 výrobků (120 šarží) od 12 výrobců z různých zemí EU. Jedná se jak o tři výrobky vyšetřené s nevyhovujícím výsledkem v ČR (o čemž již v uplynulých týdnech informovala Státní zemědělská a potravinářská inspekce), tak o další produkty o jejichž možné přítomnosti na českém trhu informovaly ČR ostatní členské státy prostřednictvím systému rychlého varování RASFF. Nařízená mimořádná veterinární opatření byla zveřejněna na úřední desce SVS a ve Sbírce právních předpisů územních samosprávných celků a některých správních úřadů.

Povinnost stáhnout z trhu nebezpečnou potravinu stanovuje provozovatelům potravinářských podniků legislativa. Nicméně z podnětů spotřebitelů vyplývá, že výrobky, které měly být staženy jsou stále k dispozici na trhu, proto SVS přistupuje k tomuto plošnému opatření, které navazuje na předchozí kroky Státní zemědělské a potravinářské inspekce.

Provozovatel potravinářského podniku, který uvedl na trh živočišné produkty, které nejsou zdravotně nezávadné nebo jsou nevhodné k lidské spotřebě je povinen prostřednictvím webového formuláře informovat krajskou veterinární správu.

Cereulid je jedním z toxinů produkovaných mikroorganismem *Bacillus cereus*. Tato bakterie je považována za podmíněně patogenní kontaminant potravin. Toxin cereulid je na rozdíl od jiných toxinů způsobujících průjemy velice termostabilní (až do 121°C) a je rezistentní i k extrémním výkyvům pH. Cereulid způsobuje nevolnost a zvracení, které odezní většinou v řádu několika hodin. V krajních případech ovšem může intoxikace cereulidem vyústit v závažné stavy, jako např. dysfunkce nebo selhání orgánů (jater, tenkého střeva nebo pankreatu).

Seznam zakázaných živočišných produktů je zveřejněn na internetových stránkách SVS ČR.

Zdroj: Státní veterinární správa ČR

### **Vydavatel**

TIS ČR, SZIF

Státní zemědělský intervenční fond  
Ve Smečkách 33, 110 00 Praha 1

WEB: szif.gov.cz

### **Odpovědný pracovník**

Ing. Tomáš Materna  
vedoucí Oddělení agrární informatiky  
tel.: 703 197 498  
e-mail: tomas.materna@szif.gov.cz

### **Komoditní manager**

Bc. Petr Šup  
tel.: 703 197 499  
e-mail: petr.sup@szif.gov.cz  
e-mail: tis.mleko@szif.gov.cz

*Rozmnožování anebo rozšiřování tohoto zpravodaje nebo jeho části jakýmkoliv způsobem je zakázáno, s výjimkou případů povolených autorským zákonem nebo předchozího písemného souhlasu TIS ČR SZIF. Údaje obsažené v tomto zpravodaji jsou pouze informativního charakteru a nemají závaznou povahu. Jejich citace je možná pouze s uvedením zdroje TIS ČR SZIF.*