



ZPRÁVA O TRHU VAJEC

Vývoj CZV:

↓	S	1,35 Kč/ks
↓	M	2,22 Kč/ks
↑	L	2,35 Kč/ks
↑	Ostatní	2,67 Kč/ks
↓	Průměr	2,24 Kč/ks

Obsah:

Komoditní zpravodajství	1
Ceny zemědělských výrobců	2
Spotřebitelské ceny	5
Zahraníční obchod.....	6
Informace ze zahraničí	10
Aktuality.....	15

Komoditní zpravodajství Česká republika

Průměrná cena zemědělských výrobců (CZV) vajec ve skořápce dle šetření TIS^{ČR} SZIF v srpnu 2024 poklesla o 0,04 Kč/ks (- 1,8 %) na 2,24 Kč/ks. CZV se snížila u všech sledovaných kategorií, kromě kat. L a ostatní. Průměrná CZV kat. L stoupla o 0,05 Kč/kg (+ 2,1 %) na 2,35 Kč/kg a kat. ostatní (XL + netř.) o 0,08 Kč/ks (+ 2,9 %) na 2,67 Kč/ks. CZV kat. S poklesla o 0,22 Kč/ks (- 14,0 %) na 1,35 Kč/ks a kat. M o 0,05 Kč/ks (- 2,2 %) na 2,22 Kč/ks. Průměrná CZV v případě balených vajec se snížila o 0,06 Kč/ks (- 2,5 %) na 2,29 Kč/ks. Průměrná CZV volně prodávaných vajec oproti červenci oslabila, a to o 0,02 Kč/ks na 2,09 Kč/ks, tj. o 0,9 %. Podíl jednotlivých hmotnostních skupin na celkovém objemu prodávaných vajec u podniků sledovaných TIS^{ČR} SZIF činil: kat. S - 2,8 %, kat. M - 71,1 %, kat. L - 23,9 %, kat. XL - 1,4 % a kat. netříděná - 0,8 %. V porovnání se srpnem 2023 se snížila CZV kat. S o 27,8 %, kat. M o 7,5 % a kat. L o 7,8 %, kat. XL o 13,9 %. V případě kat. ostatních (XL + netř.) CZV posílila o 1,4 %. V srpnu průměrná CZV vajec na melanž klesla o 1,87 Kč/kg (- 8,2 %) na 20,89 Kč/kg. Průměrné CZV vajec na zpracování a na export nemohly být zveřejněny z důvodu ochrany dat.

Spotřebitelská cena (SC) čerstvých vajec ve skořápce byla podle sledování ČSÚ ve 33. týdnu proti 29. týdnu v průměru nižší o 3,26 Kč/10 ks (- 7,1 %), tj. 42,51 Kč/10 ks.

Zahraníční obchod

Dovoz vajec ve skořápce do ČR se v červnu 2024 oproti květnu zvýšil o 137,8 t (+ 5,5 %) na 2 659,7 t v průměrné jednotkové hodnotě 38,05 Kč/kg. Podíl konzumních čerstvých vajec na dovozu činil 96,8 % (tj. 2 574,9 t za 35,82 Kč/kg). Dovážela se především z Polska - 1 612,4 t (63 %) za 34,78 Kč/kg. Dovoz konzumních vařených a konzervovaných vajec byl 2,7 t za 62,59 Kč/kg a pocházel především z Lotyšska (98,7 %). Násadových vajec bylo 82,2 t za 107,- Kč/kg; ze Slovenska pocházelo 98,5 %. Vaječné hmoty se dovezlo 842,2 t za 77,27 Kč/kg. Nejvíce to bylo z Polska 409,0 t (49 %) za 42,25 Kč/kg.

Vývoz vajec ve skořápce z ČR v červnu 2024 proti květnu stoupl o 944,5 t (+ 35,2 %) na 3 630,6 t za 58,76 Kč/kg. Konzumní čerstvá vejce se na vývozu podílela 76,8 % - 2 786,6 t za 36,97 Kč/kg. Vyvážena byla převážně do Německa, a to 746,6 t (27 %) za 34,13 Kč/kg. Konzumních vařených a konzervovaných vajec bylo vyvezeno 5,2 t za 17,66 Kč/kg a celý objem směřoval do Polska. Vývoz násadových vajec činil 838,8 t za 131,40 Kč/kg. Největší podíl na vývozu měla Ruská federace, a to 402,9 t (48 %) za 146,34 Kč/kg. Vaječné hmoty se vyvezlo 213,0 t za 63,56 Kč/kg a většina (90 %) směřovala na Slovensko.

Ceny zemědělských výrobců vajec – červenec 2024 – dodávky do tržní sítě (bez DPH)

Kč/ks

Skupina/ hmotnost	Položka	Střední Čechy	Severo- východ	Severo- západ	Jiho- západ	JV + Stř. Morava	Ostravsko	ČR
S	Min. prům. cena	*	*	-	*	*	-	1,43
	Max. prům. cena	*	*	-	*	*	-	1,64
	Prům. cena	*	*	-	*	*	-	1,57
	Změna k červnu	- 0,08
M	Min. prům. cena	*	1,93	*	2,00	*	-	1,93
	Max. prům. cena	*	2,35	*	2,33	*	-	2,46
	Prům. cena	*	2,19	*	2,15	*	-	2,27
	Změna k červnu	.	- 0,02	.	- 0,02	.	.	- 0,02
L	Min. prům. cena	*	1,93	*	2,00	*	-	1,93
	Max. prům. cena	*	2,53	*	2,66	*	-	2,71
	Prům. cena	*	2,15	*	2,49	*	-	2,31
	Změna k červnu	.	- 0,03	.	+ 0,01	.	.	- 0,05
Ostatní	Min. prům. cena	*	1,25	-	2,06	*	-	0,90
	Max. prům. cena	*	3,30	-	4,02	*	-	4,02
	Prům. cena	*	2,81	-	3,43	*	-	2,60
	Změna k červnu	.	- 0,15	.	- 0,12	.	.	- 0,12
Průměr	Min. prům. cena	1,61	1,25	*	1,43	0,90	-	0,90
	Max. prům. cena	2,71	3,30	*	4,02	3,57	-	4,02
	Prům. cena	2,33	2,19	*	2,23	2,31	-	2,28
	Změna k červnu	- 0,04	- 0,01	.	- 0,03	+ 0,17	.	- 0,01

Poznámka: ostatní vejce = netříděná a hmotnostní skupina XL, * = neuvedeno (méně než tři údaje), - = žádné údaje.

Střední Čechy - Praha, Středočeský kraj, **Severovýchod** - Liberecký, Královéhradecký, Pardubický kraj, **Severozápad** - Ústecký, Karlovarský kraj, **Jihozápad** - Plzeňský, Jihočeský kraj, **Jihovýchod** - Vysočina, Jihomoravský kraj, **Střední Morava** - Olomoucký, Zlínský kraj, **Ostravsko** - Moravskoslezský kraj.

Pramen: TIS^{ČR} SZIF

Ceny zemědělských výrobců vajec – červenec 2024 – dodávky do tržní sítě (bez DPH)

Kč/ks

Skupina/hmotnost	S	M	L	Ostatní	Průměr
balená	1,63	2,33	2,43	2,76	2,35
volně	1,57	2,07	2,17	2,59	2,11
celkem	1,57	2,27	2,31	2,60	2,28
podíl balených vajec na celk. prodeji	4 %	78 %	53 %	1 %	69 %

Poznámka: ostatní vejce = netříděná a hmotnostní skupina XL

Pramen: TIS^{ČR} SZIF

Ceny zemědělských výrobců vajec – srpen 2024 - dodávky do tržní sítě (bez DPH)

Kč/ks

Skupina/ hmotnost	Položka	Střední Čechy	Severo- východ	Severo- západ	Jiho- západ	JV + Stř. Morava	Ostravsko	ČR
S	Min. prům. cena	*	*	-	1,22	*	-	1,22
	Max. prům. cena	*	*	-	1,50	*	-	1,63
	Prům. cena	*	*	-	1,23	*	-	1,35
	Změna k červenci	.	.	.	- 0,23	.	.	- 0,22
M	Min. prům. cena	*	1,93	*	2,00	*	-	1,93
	Max. prům. cena	*	2,32	*	2,29	*	-	2,32
	Prům. cena	*	2,18	*	2,17	*	-	2,22
	Změna k červenci	.	- 0,01	.	+ 0,02	.	.	- 0,05
L	Min. prům. cena	*	1,93	*	2,00	*	-	1,93
	Max. prům. cena	*	2,50	*	2,78	*	-	2,78
	Prům. cena	*	2,24	*	2,45	*	-	2,35
	Změna k červenci	.	+ 0,09	.	- 0,04	.	.	+ 0,05
Ostatní	Min. prům. cena	*	1,25	-	2,06	*	-	0,90
	Max. prům. cena	*	3,04	-	4,02	*	-	4,02
	Prům. cena	*	2,74	-	3,60	*	-	2,67
	Změna k červenci	.	- 0,07	.	+ 0,17	.	.	+ 0,08
Průměr	Min. prům. cena	1,61	1,25	*	1,22	0,90	-	0,90
	Max. prům. cena	2,69	3,04	*	4,02	3,57	-	4,02
	Prům. cena	2,27	2,23	*	2,10	2,29	-	2,24
	Změna k červenci	- 0,06	+ 0,03	.	- 0,14	- 0,03	.	- 0,04

Poznámka: ostatní vejce = netříděná a hmotnostní skupina XL, * = neuvedeno (méně než tři údaje), - = žádné údaje.

Střední Čechy - Praha, Středočeský kraj, **Severovýchod** - Liberecký, Královéhradecký, Pardubický kraj, **Severozápad** - Ústecký, Karlovarský kraj, **Jihozápad** - Plzeňský, Jihočeský kraj, **Jihovýchod** - Vysočina, Jihomoravský kraj, **Střední Morava** - Olomoucký, Zlínský kraj, **Ostravsko** - Moravskoslezský kraj.

Pramen: TIS^{ČR} SZIF

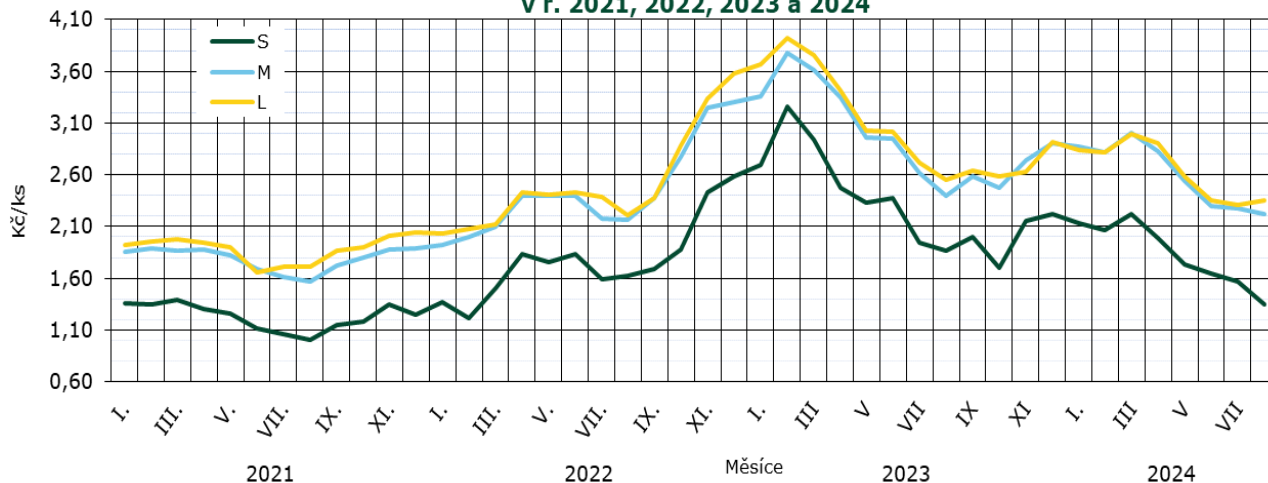
Ceny zemědělských výrobců vajec – srpen 2024 – dodávky do tržní sítě (bez DPH)

Kč/ks

Skupina/hmotnost	S	M	L	Ostatní	Průměr
balená	1,66	2,25	2,44	2,92	2,29
volně	1,34	2,07	2,22	2,67	2,09
celkem	1,35	2,22	2,35	2,67	2,24
podíl balených vajec na celk. prodeji	3 %	83 %	61 %	1 %	74 %

Poznámka: ostatní vejce = netříděná a hmotnostní skupina XL

Pramen: TIS^{ČR} SZIF

Vývoj cen zemědělských výrobců vajec
v r. 2021, 2022, 2023 a 2024Pramen: TIS^{ČR} SZIF

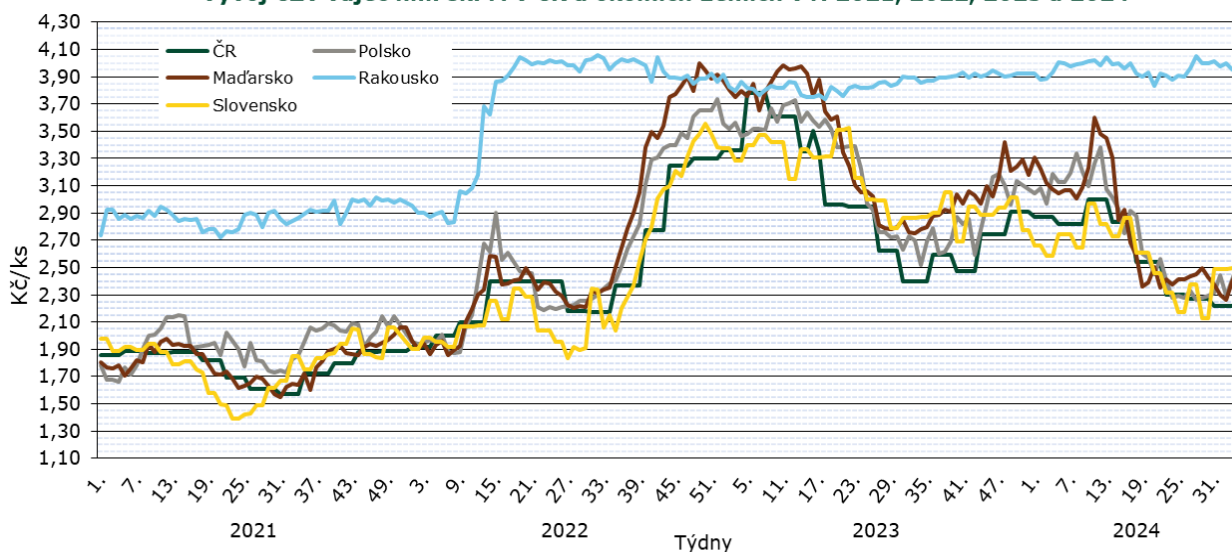
Průměrné ceny zemědělských výrobců vajec v roce 2023 a 2024 (bez DPH)

Kč/ks

Skupina	VIII.	IX.	X.	XI.	XII.	I.	II.	III.	IV.	V.	VI.	VII.	VIII.
S	1,87	2,00	1,70	2,15	2,22	2,13	2,06	2,22	1,99	1,73	1,65	1,57	1,35
M	2,40	2,59	2,47	2,74	2,91	2,87	2,82	3,00	2,83	2,54	2,30	2,27	2,22
L	2,55	2,64	2,58	2,63	2,92	2,84	2,82	2,99	2,90	2,58	2,35	2,31	2,35
XL	3,45	3,39	3,46	3,39	3,51	3,41	3,40	3,63	3,27	2,61	3,03	3,13	2,97
Netříděná	2,11	2,56	1,92	2,06	2,26	1,86	2,13	2,50	2,52	2,08	2,12	2,00	2,14
Průměr	2,39	2,59	2,49	2,70	2,91	2,85	2,81	2,98	2,85	2,52	2,28	2,28	2,24

Pramen: TIS^{ČR} SZIF

Vývoj CZV vajec hm. sk. M v ČR a okolních zemích v r. 2021, 2022, 2023 a 2024

Pramen: TIS^{ČR} SZIF, APA, Ministerstvo Rolnictva i Rozvoje Wsi, AMA, AKII

Poznámka: U ČR a SR jsou uvedeny měsíční, respektive čtrnáctidenní ceny.

Protože každá země má jinou metodu sběru dat a zahrnuje do ceny jiné náklady, slouží tento graf jen pro porovnání vývoje cen. Neslouží k přímému porovnání cenové hladiny.

Ceny zemědělských výrobců vajec – export a zpracování za rok 2023,24 (bez DPH)

Kč/kg

Druh/měsíc	VIII.	IX.	X.	XI.	XII.	I.	II.	III.	IV.	V.	VI.	VII.	VIII.
Na zpracování	*	*	*	*	*	*	*	*	*	*	*	*	*
Melanž	22,64	23,09	22,88	22,70	22,59	23,00	22,79	22,89	22,71	*	22,51	22,76	20,89
Na export	*	*	*	*	*	*	*	*	*	*	*	*	*

Poznámka: * = neuvedeno (méně než tři údaje)
Pramen: TISČR SZIF

Porovnání cen zemědělských výrobců vajec v r. 2023/2024

Kč/ks

Vejsle slepičí	S	M	L	XL	netříděná	ostatní (XL + netř.)
srpen 2023	1,87	2,40	2,55	3,45	2,11	2,21
srpen 2024	1,35	2,22	2,35	2,97	2,14	2,67
Index %24/23	72,2	92,5	92,2	86,1	101,4	1,21

Pramen: TISČR SZIF

Průměrné měsíční ceny zemědělských výrobců čerstvých vajec v ČR v roce 2023 a 2024

Kč/tis. ks

Vejsle slepičí	VIII.	IX.	X.	XI.	XII.	I.	II.	III.	IV.	V.	VI.	VII.	VIII.
netříděná	2 283	2 238	2 255	2 108	2 226	2 578	2 413	2 306	*	*	2 321	2 270	2 167
tříděná	2 624	2 620	2 632	2 617	2 696	2 762	2 687	2 738	2 765	2 578	2 453	2 313	2 267

Pramen: ČSÚ

Poznámka: Průměrné ceny jsou bez DPH, dopravních nákladů a neobsahují žádné další doplátky a příplatky. Jde o prostý aritmetický průměr z realizovaných prodejních cen.

Průměrné měsíční spotřebitelské ceny čerstvých vajec v ČR v roce 2023 - 2024

Kč/10 ks

týden	37.	41.	46.	50.	3.	7.	11.	16.	20.	24.	29.	33.
2022/23	41,29	47,85	58,55	59,01	61,36	62,64	60,28	58,59	59,51	57,42	54,54	52,68
2023/24	45,58	48,37	50,73	48,91	46,58	46,34	45,68	43,32	44,72	44,61	45,77	42,51
Ind. %	110,4	101,1	86,6	82,9	75,9	74,0	75,8	73,9	75,1	77,7	83,9	80,7

Pramen: ČSÚ

Poznámka: Ceny jsou šetřeny jednorázově v terénu, a to v pevně stanovených termínech (zpravidla v úterý v 2. týdnu v měsíci). Mají pouze orientační vypovídací schopnost a nevstupují do výpočtu celkového měsíčního indexu spotřebitelských cen.

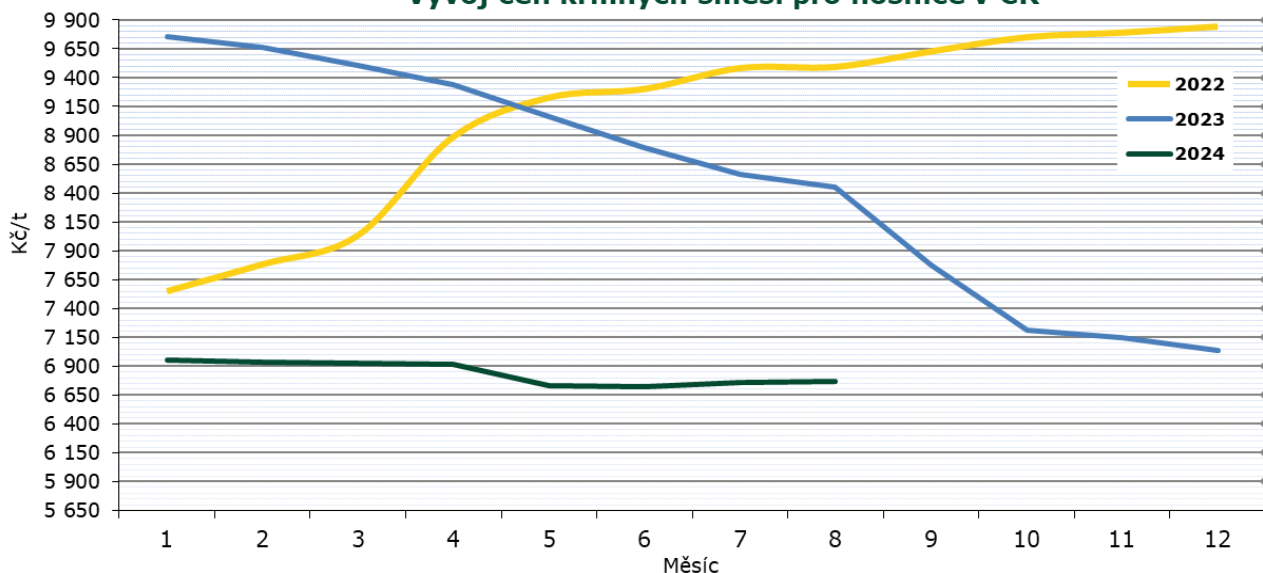
Průměrné ceny průmyslových výrobců krmné směsi pro nosnice v období 2022-2024

Kč/t

Rok	I.	II.	III.	IV.	V.	VI.	VII.	VIII.	IX.	X.	XI.	XII.
2022	7 552,1	7 785,7	8 036,7	8 893,1	9 231,9	9 306,6	9 487,9	9 498,5	9 632,5	9 755,6	9 795,6	9 848,1
2023	9 755,2	9 659,9	9 508,6	9 340,1	9 065,92	8 794,0	8 566,8	8 455,3	7 773,9	7 217,1	7 151,9	7 037,0
2024	6 952,0	6 934,3	6 928,2	6 917,5	6 736,3	6 718,5	6 763,3	6 768,2				

Pramen: ČSÚ

Vývoj cen krmných směsí pro nosnice v ČR



Pramen: ČSÚ

Zahraniční obchod ČR

Dovoz a vývoz vajec a vaječné hmoty v letech 2023, 2024

Rok, období	DOVOZ		VÝVOZ	
	t	jednotková hodnota	t	jednotková hodnota
		Kč/kg		Kč/kg
Vejce ve skořápce celkem				
1.1. - 31.12.2023	32 324,2	53,97	26 039,7	60,41
1.6. - 30.6.2023	3 048,5	51,70	1 846,3	59,40
1.5. - 31.5.2024	2 521,9	39,40	2 686,1	64,06
1.1. - 30.6.2024	14 992,9	45,62	16 147,6	61,34
1.6. - 30.6.2024	2 659,7	38,05	3 630,6	58,76
z toho konzumní čerstvá				
1.1. - 31.12.2023	30 864,2	51,64	17 832,6	47,16
1.6. - 30.6.2023	2 918,2	49,48	1 283,8	47,44
1.5. - 31.5.2024	2 460,3	38,17	1 897,8	38,13
1.1. - 30.6.2024	14 508,2	43,84	11 948,6	42,53
1.6. - 30.6.2024	2 574,9	35,82	2 786,6	36,97

Pramen: ČSÚ

Poznámka: Zveřejněné údaje mají předběžný charakter, jsou pravidelně aktualizovány a zejména množstevní údaje nemůže ČSÚ garantovat

Dovoz a vývoz vajec a vaječné hmoty v letech 2023, 2024

Rok, období	DOVOZ		VÝVOZ	
	t	jednotková hodnota Kč/kg	t	jednotková hodnota Kč/kg
z toho konzumní vařená nebo konzervovaná				
1.1. - 31.12.2023	3,2	162,28	234,7	25,89
1.6. - 30.6.2023	0,8	129,58	0,9	47,93
1.5. - 31.5.2024	0,1	147,29	-	-
1.1. - 30.6.2024	5,1	113,69	46,0	28,44
1.6. - 30.6.2024	2,7	62,59	5,2	17,66
z toho násadová				
1.1. - 31.12.2023	1 456,8	103,20	7 972,4	91,07
1.6. - 30.6.2023	129,6	101,23	561,6	86,76
1.5. - 31.5.2024	61,5	88,06	788,3	126,49
1.1. - 30.6.2024	476,3	99,31	4 155,8	116,36
1.6. - 30.6.2024	82,2	107,00	838,8	131,40
vaječná hmota				
1.1. - 31.12.2023	8 470,2	78,62	1 983,4	66,89
1.6. - 30.6.2023	605,7	81,52	153,1	75,63
1.5. - 31.5.2024	730,0	89,05	143,3	69,93
1.1. - 30.6.2024	4 840,5	80,84	1 152,0	71,99
1.6. - 30.6.2024	842,2	77,27	213,0	63,56

Pramen: ČSÚ

Poznámka: Zveřejněné údaje mají předběžný charakter, jsou pravidelně aktualizovány a zejména množství údaje nemůže ČSÚ garantovat

Dovoz vajec ve skořápce do ČR se v červnu 2024 proti květnu zvýšil o 137,8 t (+ 5,5 %) na 2 659,7 t v hodnotě 101,2 mil. Kč.

Na dovozu vajec ve skořápce se **čerstvá konzumní vejce** podílela 96,8 %, tj. 2 574,9 t v hodnotě 92,2 mil. Kč. Nejvíce konzumních čerstvých vajec pocházelo z Polska – 1 612,4 t (63 %) v hodnotě 56,1 mil. Kč, Lotyšska 436,0 t (17 %) v hodnotě 19,9 mil. Kč, Ukrajiny 310,2 t (12 %) v hodnotě 6,9 mil. Kč a ostatních států 216,2 t (8 %) v hodnotě 6,9 mil. Kč.

Vývoz vajec ve skořápce z ČR se v červnu 2024 proti květnu zvýšil o 944,5 t (+ 35,2 %) na 3 630,6 t v hodnotě 213,3 mil. Kč.

Na vývozu vajec ve skořápce se **čerstvá konzumní vejce** podílela 76,8 % - 2 786,6 t

Konzumních vařených a konzervovaných vajec bylo dovezeno 2,7 t v hodnotě 167 tis. Kč. Z Lotyšska pocházelo 2,6 t (99 %) v hodnotě 163 tis. Kč a z ostatních států 35 kg (1 %) v hodnotě 4 tis. Kč.

Násadových vajec bylo dovezeno 82,2 tun v hodnotě 8,8 mil. Kč. Ze Slovenska pocházelo 80,9 t (98,5 %) v hodnotě 7,4 mil. Kč a z ostatních států 1,2 t (1,5 %) v hodnotě 1,3 mil. Kč.

v hodnotě 103,0 mil. Kč. Do Německa bylo vyvezeno 746,6 t (27 %) v hodnotě 25,5 mil. Kč, na Slovensko 723,4 t (26 %) v hodnotě 32,3 mil. Kč, do Dánska 367,1 t (13 %) v hodnotě 12,0 mil. Kč, do Nizozemska 241,1 t (9 %) v hodnotě

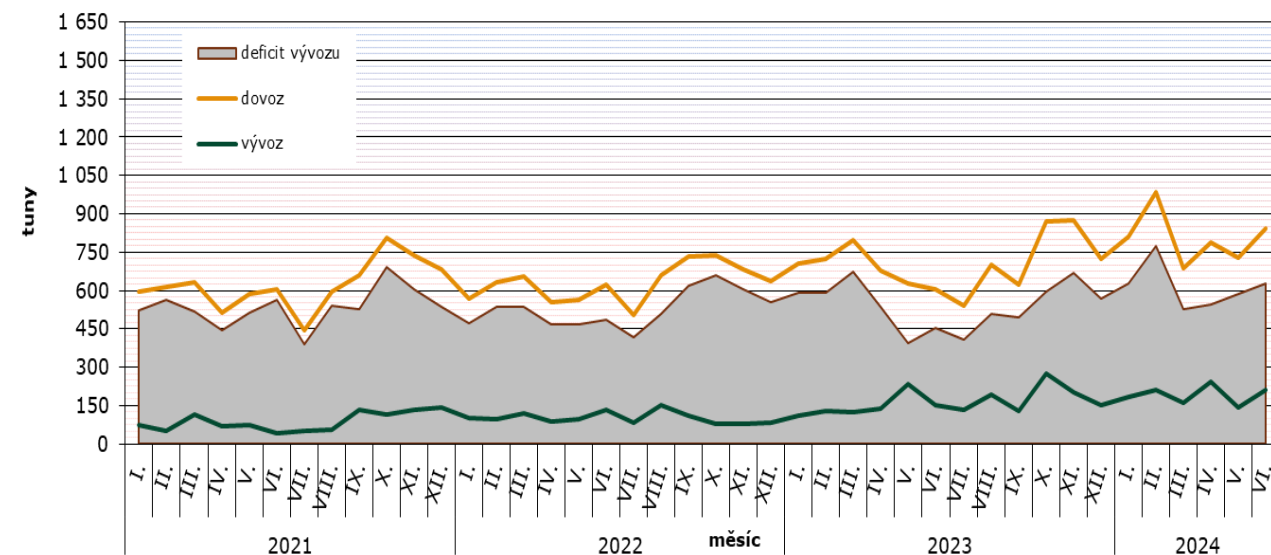
Dovoz vaječné hmoty se v červnu 2024 proti květnu zvýšil o 112,3 t (+ 15,4 %) na 842,2 t v hodnotě 65,1 mil. Kč. Z Polska bylo dovezeno 409,0 t (49 %) v hodnotě 17,3 mil. Kč, z Ukrajiny 113,4 t (13 %) v hodnotě 10,2 mil. Kč, z Lotyšska

102,2 t (12 %) v hodnotě 7,8 mil. Kč, Nizozemska 64,9 t (8 %) v hodnotě 10,3 mil. Kč, z Německa 53,1 t (6 %) v hodnotě 5,9 mil. Kč a z ostatních států 99,6 t (12 %) v hodnotě 13,6 mil. Kč.

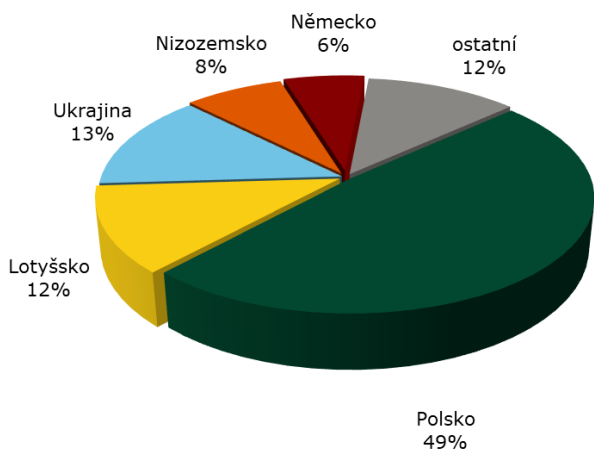
Vývoz vaječné hmoty v červnu 2024 proti květnu vzrostl o 69,6 t (+ 48,63 %) na 213,0 t v hodnotě 13,5 mil. Kč. Na Slovensko směřovalo

191,6 t (90 %) v hodnotě 12,6 mil. Kč, do Polska 19,2 t (9 %) v hodnotě 0,6 mil. Kč a do ostatních států 2,2 t (1 %) v hodnotě 0,3 mil. Kč.

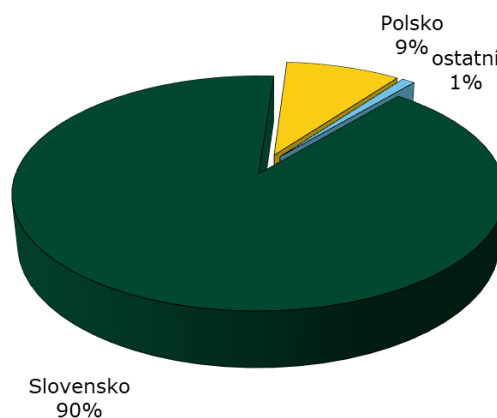
Dovoz/vývoz vaječné hmoty v r. 2021, 2022, 2023 a 2024



Dovoz vaječné hmoty v červnu 2024



Vývoz vaječné hmoty v červnu 2024



Poznámka: Země a území neuváděné v rámci obchodu uvnitř EU – není uvedena země původu
Pramen: ČSÚ

Informace ze zahraničních trhů

Slovensko

Odbytové ceny volně ložených konzumních vajec – klecový chov

EUR/100ks (bez DPH)

Skupina hmotnosti	Položka	Zso	Sso	Vso	SR		Vývoj	
					35. týden 2024	33. týden 2024	EUR/100ks	%
Vejce XL tř. nad 73,0 g	Min. cena	11,00	12,56	*	11,00	10,00	+ 1,00	+ 10,0
	Max. cena	14,00	18,20	*	18,20	18,28	- 0,08	- 0,4
	Prům. cena	12,34	15,10	*	14,08	15,17	- 1,09	- 7,2
Vejce L tř. 63 g - 72 g	Min. cena	10,00	10,93	11,95	10,00	8,50	+ 1,50	+ 17,6
	Max. cena	10,47	14,20	13,00	14,20	15,24	- 1,04	- 6,8
	Prům. cena	10,24	12,26	12,30	11,35	9,84	+ 1,51	+ 15,3
Vejce M tř. 53 g - 62 g	Min. cena	8,50	9,53	10,30	8,50	7,50	+ 1,00	+ 13,3
	Max. cena	10,42	13,40	11,00	13,40	13,40	0,00	0,0
	Prům. cena	9,11	11,70	10,61	9,90	9,88	+ 0,02	+ 0,2
Vejce S tř. pod 53 g	Min. cena	5,70	7,00	*	5,70	4,50	+ 1,20	+ 26,7
	Max. cena	6,33	9,50	*	9,50	10,00	- 0,50	- 5,0
	Prům. cena	5,71	7,07	*	5,85	5,44	+ 0,41	+ 7,5
Vejce netříděná	Min. cena	*	*	-	2,38	6,00	- 3,62	- 60,3
	Max. cena	*	*	-	10,30	10,00	+ 0,30	+ 3,0
	Prům. cena	*	*	-	4,05	6,93	- 2,88	- 41,5

Poznámka: * = neuvedeno, méně než 3 údaje

Zso - západoslovenská oblast (Bratislavský, Trnavský, Trenčinský, Nitrianský kraj), Sso - středoslovenská oblast (Žilinský a Banskobystrický kraj), Vso - východoslovenská oblast (Prešovský a Košický kraj)

Pramen: APA

Odbytové ceny volně ložených konzumních vajec – podestýlkový chov

EUR/100ks (bez DPH)

Skupina hmotnosti	Položka	Zso	Sso	Vso	SR		Vývoj	
					35. týden 2024	33. týden 2024	EUR/100ks	%
Vejce XL tř. nad 73,0 g	Min. cena	-	*	-	*	*	*	*
	Max. cena	-	*	-	*	*	*	*
	Prům. cena	-	*	-	*	*	*	*
Vejce L tř. 63 g - 72 g	Min. cena	-	13,00	*	13,00	10,50	+ 2,50	+ 23,8
	Max. cena	-	16,24	*	16,24	16,00	+ 0,24	+ 1,5
	Prům. cena	-	14,66	*	14,68	11,24	+ 3,44	+ 30,7
Vejce M tř. 53 g - 62 g	Min. cena	-	12,00	*	12,00	12,00	0,00	0,0
	Max. cena	-	18,00	*	18,00	18,00	0,00	0,0
	Prům. cena	-	16,22	*	15,30	14,23	+ 1,07	+ 7,5
Vejce S tř. pod 53 g	Min. cena	-	-	-	-	*	*	*
	Max. cena	-	-	-	-	*	*	*
	Prům. cena	-	-	-	-	*	*	*

Poznámka: * = neuvedeno, méně než 3 údaje

Zso - západoslovenská oblast (Bratislavský, Trnavský, Trenčinský, Nitrianský kraj), Sso - středoslovenská oblast (Žilinský a Banskobystrický kraj), Vso - východoslovenská oblast (Prešovský a Košický kraj)

Pramen: APA

Průměrné odbytové ceny tříděných volně prodávaných vajec z klecových chovů byly v rozpětí

od - 7,2 % (kat. XL) až do + 15,3 % (kat. L). Průměrná cena netříděných vajec se ve 35. týdnu

2024 snížila o 41,5 %. Průměrné ceny tříděných volně prodávaných vajec z podestýlkového chovu kat. L vzrostly o 30,7 % a u kat. M o 7,5 %. Průměrné odbytové ceny vajec kat. M z chovu ve volném výběhu posílily o 3,0 %.

Meziročně se odbytové ceny tříděných volně prodávaných vajec z klecového chovu nacházely v intervalu od - 38,9 % (kat. S) do - 16,6 % (kat. L). Průměrné odbytové ceny tříděných volně ložených vajec kat. L z podestýlkového chovu se meziročně snížily o 1,0 %.

Ceny balených vajec z klecového chovu se ve 35. týdnu 2024 pohybovaly v rozmezí od - 2,3 % (L v 10-ks bal.) do + 8,0 % (M v 30-ks bal.). Balená vejce z podestýlkového chovu se nacházely

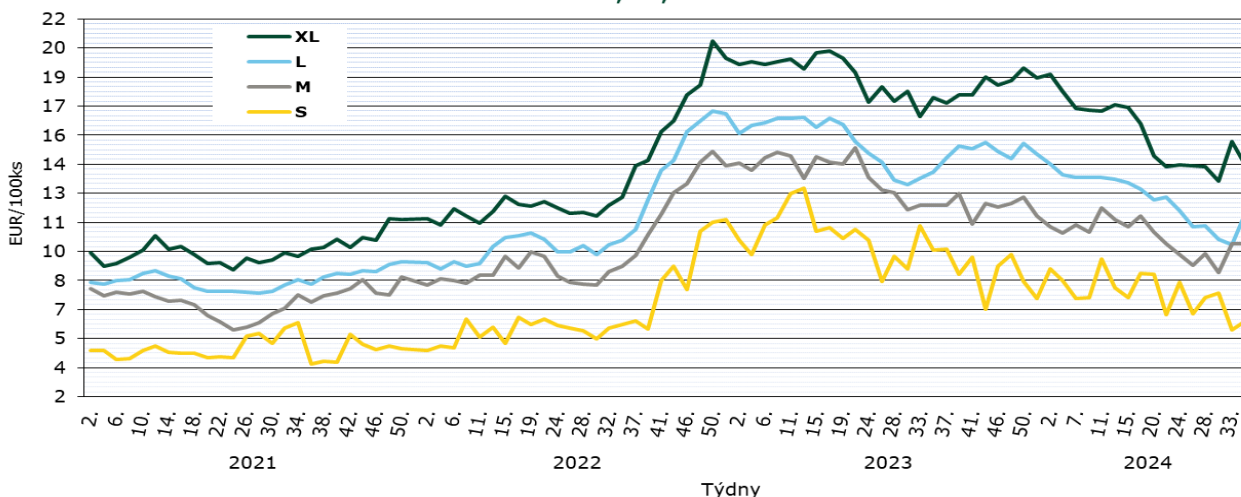
v porovnání s předchozím obdobím v intervalu od + 1,5 % (L v 10-ks bal.) do + 2,5 % (M v 10-ks bal.). Průměrné odbytové ceny balených vajec z chovu s volným výběhem stouply o 2,5 %.

V meziročním srovnání se vývoj průměrných odbytových cen balených vajec z klecového chovu pohyboval v rozpětí od - 26,7 % (M v 30-ks bal.) až do + 1,3 % (L v 6-ks bal.). Vývoj průměrných odbytových cen balených vajec z podestýlkového chovu se nacházel v intervalu od - 17,9 % (M v 10-ks bal.) do - 9,2 % (M v 6-ks bal.).

Na celkovém prodeji se vejce z klecového chovu podílely 81,7 %, z podestýlkového chovu 12,7 %, z chovu s volným výběhem 5,3 % a z ekologického chovu 0,3 %.

Zdroj: PPA – ATIS

Ceny nebalených vajec ve skořápce z klecových chovů na Slovensku v r. 2021, 22, 23 a 24



Obdytové ceny balených konzumních vajec – klecový chov

EUR/100ks (bez DPH)

Produkt	35. týden 2024 €/100 ks	33. týden 2024 €/100 ks	Změna 35./33. týden %
Vejce L (od 63 g do 72 g) Balené po 6 ks	13,50	13,33	+ 1,3
Vejce L (od 63 g do 72 g) Balené po 10 ks	13,13	13,44	- 2,3
Vejce L (od 63 g do 72 g) Balené po 30 ks	11,09	11,12	- 0,3
Vejce M (od 53 g do 62 g) Balené po 6 ks	12,55	12,68	- 1,0
Vejce M (od 53 g do 62 g) Balené po 10 ks	11,23	11,31	- 0,7
Vejce M (od 53 g do 62 g) Balené po 30 ks	10,18	9,42	+ 8,0

Poznámka: * = neuvedeno, méně než 3 údaje

Pramen: PPA – ATIS

Odbytové ceny balených konzumních vajec – podestýlkový chov

EUR/100ks (bez DPH)

Produkt	35. týden 2024 €/100 ks	33. týden 2024 €/100 ks	Změna 35./33. týden %
Vejce L (od 63 g do 72 g) Balené po 6 ks	*	*	*
Vejce L (od 63 g do 72 g) Balené po 10 ks	14,53	14,32	+ 1,5
Vejce M (od 53 g do 62 g) Balené po 6 ks	*	*	*
Vejce M (od 53 g do 62 g) Balené po 10 ks	13,80	13,46	+ 2,5
Vejce M (od 53 g do 62 g) Balené po 30 ks	*	*	*

Poznámka: * = neuvedeno, méně než 3 údaje

Pramen: PPA - ATIS

Polsko

Ceny zemědělských výrobců balených vajec z klecových chovů

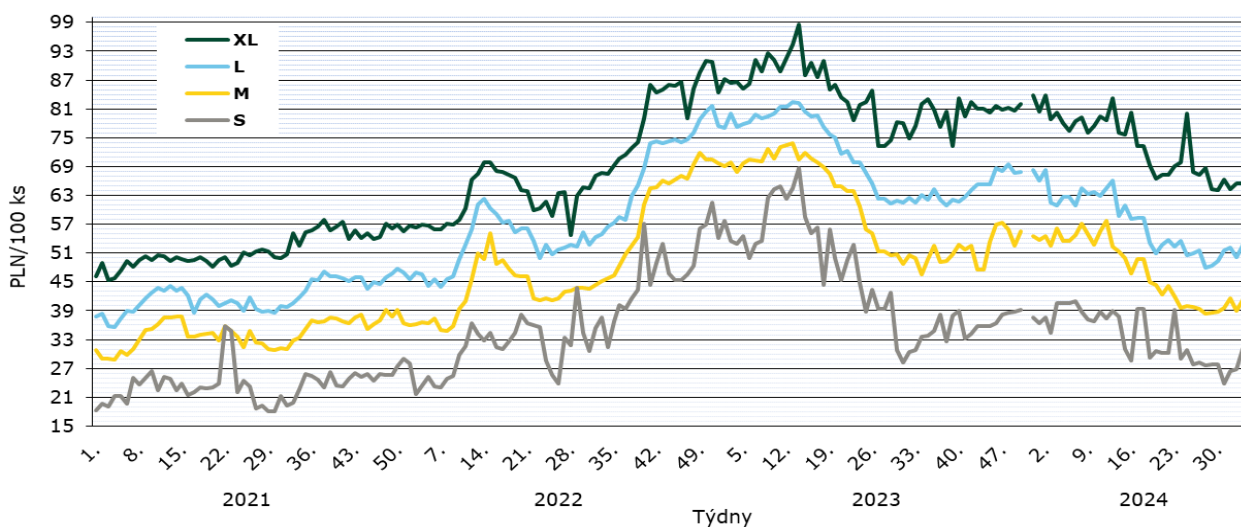
PLN/100 ks

Jakostní třída/ hmotnostní skupina	týden								Změna 35./34. týden2024 (%)
	28.	29.	30.	31.	32.	33.	34.	35.	
A/XL	68,66	64,32	64,11	66,28	64,32	65,45	65,41	63,74	- 2,6
A/L	47,97	48,36	49,39	51,63	52,07	50,09	52,56	55,45	+ 5,5
A/M	38,32	38,55	38,78	39,49	41,66	39,03	41,10	43,17	+ 5,0
A/S	27,62	27,74	27,91	23,89	26,37	26,74	31,04	28,79	- 7,2
°na zpracování	5 207	4 971	4 845	5 167	4 995	4 737	5 418	5 285	- 2,5

Poznámka: ° - cena v PLN/t * ceny nebyly uvedeny

Pramen: Ministerstvo Rolnictwa i Rozwoju Wsi

Vývoj cen vajec ve skořápce z klecových chovů v Polsku v r. 2021, 22, 23 a 24



Pramen: Ministerstvo Rolnictwa i Rozwoju Wsi

Rakousko

Ceny zemědělských výrobců balených vajec 2024

EUR/100 ks

Kategorie	Týden					35. týden roku 2023
	31.	32.	33.	34.	35.	
Chov na hluboké podestýlce						
XL	-	-	-	-	-	-
L	17,47	17,23	17,51	17,34	17,39	17,58
M	15,93	15,79	15,89	15,70	15,82	16,06
Volný chov						
XL	23,90	-	23,50	-	-	26,10
L	20,79	21,12	20,88	21,12	20,83	21,48
M	19,71	19,49	19,58	19,58	19,27	19,64
Volný chov BIO						
XL	36,44	36,46	36,00	36,28	36,49	35,36
L	32,72	33,02	32,93	33,05	33,81	33,34
M	31,28	31,37	31,13	31,61	31,00	31,45

Poznámka: * ceny nebyly uvedeny,
Pramen: AMA

Maďarsko

Ceny zemědělských výrobců balených vajec (z chovů v klecích) 2024

HUF/ks

Velikost balení	hmotnostní skupina	týden								
		27.	28.	29.	30.	31.	32.	33.	34.	35.
10 ks	M	41,99	42,14	41,96	41,58	42,98	42,90	42,85	42,00	43,15
	L	53,80	51,55	52,99	51,18	51,68	50,37	51,35	51,50	52,08
30 ks	M	37,77	38,02	38,79	37,68	37,26	36,09	35,51	37,55	38,98
	L	41,48	41,59	40,90	41,18	40,97	41,27	41,39	43,56	44,15

Pramen: AKII

Vývoj cen balených vajec v Maďarsku v r. 2021, 22, 23 a 24



Pramen: AKII

Itálie

Průměrné ceny balených vajec zemědělských výrobců 2024

EUR/100 ks

Kategorie	týden									
	27.	28.	29.	30.	31.	32.	33.	34.	35.	
Klecový chov										
XL	17,36	17,36	17,36	17,36	17,36	17,36	17,36	17,36	17,36	17,39
L	15,73	15,73	15,73	15,73	15,95	15,73	15,73	15,73	15,73	15,75
M	14,40	14,40	14,40	14,40	14,62	14,40	14,40	14,40	14,40	14,42
S	12,06	12,06	12,06	12,06	12,38	12,06	12,06	12,06	12,06	12,08
Chov na hluboké podestýlce										
L	17,65	17,65	17,65	17,65	18,07	17,65	17,65	17,65	17,65	17,66
M	16,52	16,52	16,52	16,52	16,92	16,52	16,52	16,52	16,52	16,54
Volný chov										
L	20,30	20,30	20,30	20,30	20,30	20,30	20,30	20,30	20,30	20,35
M	19,10	19,10	19,10	19,10	19,10	19,10	19,10	19,10	19,10	19,15

Poznámka: * ceny nebyly uvedeny
Pramen: Ismea

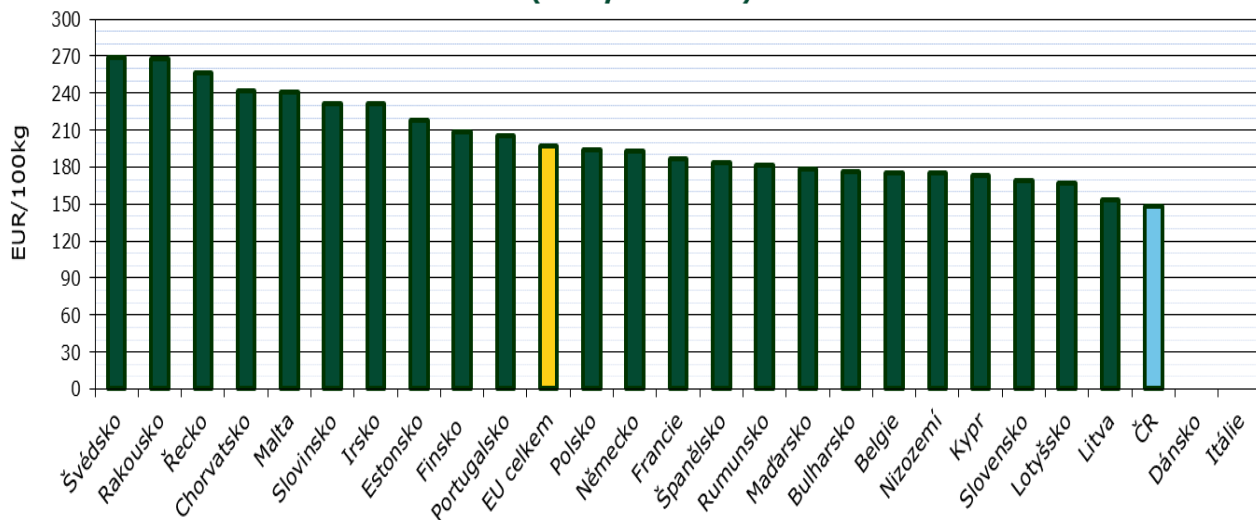
CZV vajec průměru hmotnostních kategorií L a M v zemích EU v r. 2024

EUR/100 kg

Stát	týden										
	25.	26.	27.	28.	29.	30.	31.	32.	33.	34.	35.
Belgie	178,73	178,52	180,66	179,69	178,97	182,42	176,46	176,78	(*)	172,06	175,44
Bulharsko	159,93	165,41	165,69	171,03	182,90	173,96	175,51	177,61	172,07	173,21	176,14
ČR	156,07	155,98	154,59	155,84	149,95	149,50	147,73	150,47	147,94	148,21	148,70
Dánsko	c	c	c	c	c	c	c	c	c	c	c
Německo	204,56	199,04	198,17	194,98	193,38	191,78	191,78	190,92	190,92	192,52	192,52
Estonsko	221,98	223,90	223,90	220,11	237,21	229,03	230,90	c	c	216,69	217,54
Řecko	246,40	246,74	249,76	251,84	251,84	251,84	253,44	255,52	253,44	258,24	256,64
Španělsko	167,29	166,79	167,69	166,58	167,08	167,90	167,90	167,90	172,07	174,01	183,28
Francie	201,83	199,16	194,04	193,27	193,10	193,10	193,10	189,90	187,51	186,28	186,28
Chorvatsko	240,53	238,84	237,93	239,96	244,90	237,27	236,42	242,34	241,48	231,81	241,94
Irsko	231,09	232,44	223,00	223,00	231,82	231,07	231,27	230,36	230,36	231,30	231,19
Itálie	(*)	231,81	(*)	236,50	(*)	(*)	(*)	(*)	(*)	(*)	(*)
Kypr	172,91	172,91	172,91	172,91	172,91	172,91	172,90	172,91	172,91	172,91	172,91
Lotyšsko	176,25	170,46	167,47	174,45	172,94	163,95	167,23	167,32	166,50	166,74	167,11
Litva	160,02	156,59	152,29	154,21	158,48	155,81	153,64	156,03	149,14	157,28	153,37
Maďarsko	177,88	178,46	174,18	173,22	175,01	173,78	175,24	169,97	170,70	173,99	178,12
Malta	227,00	227,00	265,83	265,83	265,83	265,83	240,93	240,93	240,93	240,93	240,93
Nizozemí	184,00	181,00	180,00	178,00	177,00	175,00	173,00	173,00	173,00	174,00	175,00
Rakousko	264,74	267,63	268,40	269,31	268,22	268,99	269,90	265,62	269,41	267,25	268,29
Polsko	176,25	177,77	178,64	171,12	171,75	173,55	179,16	183,68	175,38	185,04	194,45
Portugalsko	211,64	211,64	211,64	211,64	207,23	206,35	205,03	205,03	205,03	205,03	205,03
Rumunsko	179,45	179,82	179,55	178,05	178,84	180,26	179,46	180,71	178,92	178,25	181,93
Slovinsko	229,07	232,61	232,53	230,91	229,22	231,23	232,64	228,77	227,69	230,46	231,43
Slovensko	162,02	157,62	160,95	161,32	153,60	148,32	148,88	157,95	149,85	168,48	169,12
Finsko	209,05	209,38	210,23	208,97	209,47	209,11	210,10	207,45	209,09	208,17	208,57
Švédsko	264,80	259,60	256,96	270,26	269,42	271,03	266,77	268,58	266,52	272,64	269,39
EU celkem	196,51	196,09	195,66	195,14	194,98	194,63	194,62	194,40	193,64	195,13	197,59

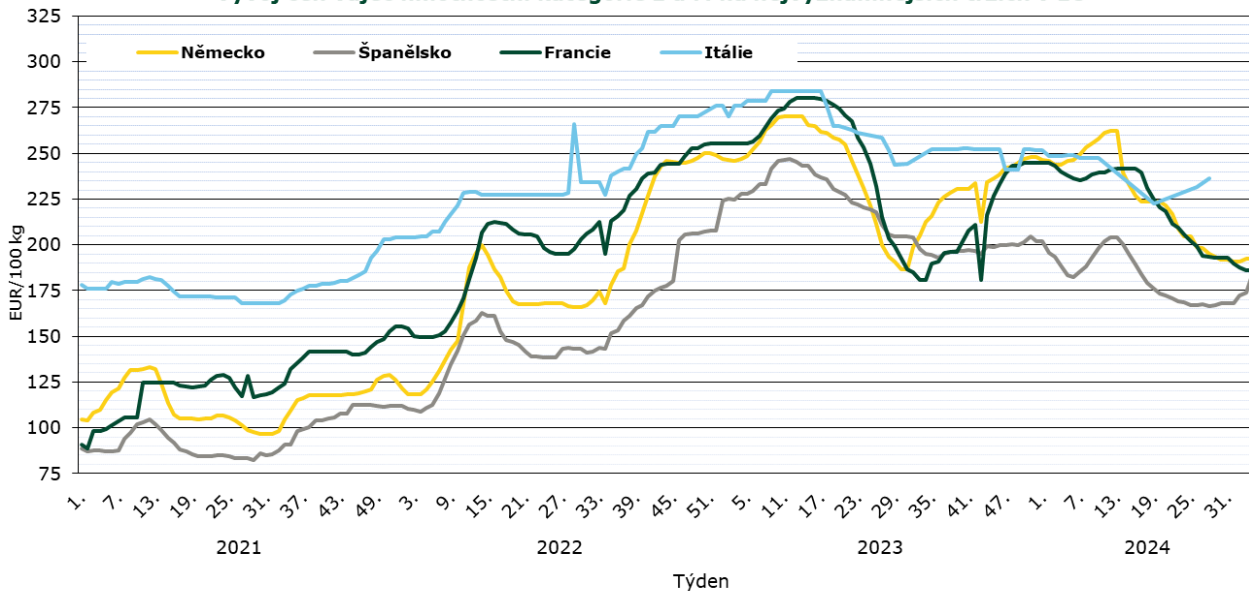
Pramen: Evropská komise
Poznámka: (*) = ceny nebyly uvedeny, c = data jsou důvěrná.

Vývoj cen vajec průměru hmotnostních kategorií L a M v zemích EU (35. týden 2024)



Pramen: Evropská komise

Vývoj cen vajec hmotnostní kategorie L a M na nejvýznamnějších trzích v EU



Pramen: Evropská komise

Ceny potravin v srpnu zpomalily růst, máslo či jablka jsou ale letos nejdražší

Meziměsíční tempo zdražování potravin v srpnu dále zpomalilo. Ceny podle údajů Českého statistického úřadu (ČSÚ) vzrostly u osmi ze 13 sledovaných položek, nanejvýš však o necelá tři

procenta. Výraznější bylo zlevňování, kdy například balení deseti vajec ve srovnání s červencem stojí o 7,12 procenta méně, tedy 42,51 koruny. Prakticky stejně se snížila cena kilogramu cukru,

a to o 6,84 procenta na 25,33 koruny. Některé položky - máslo, jablka a eidam - ale i tak stojí nejvíce od začátku roku.

Oproti červnu bylo v červenci dražších devět položek, a to i o šest procent. Ceny, které ČSÚ zjišťuje jednorázově v terénu, nevstupují do výpočtu měsíčních spotřebitelských cen.

Od března cena podle ČSÚ meziměsíčně stoupá za kilogram másla, přičemž v srpnu je letos dosud nejvyšší, činí 228,21 koruny. Máslo je zároveň položkou, která v srpnu vykazuje nejvýraznější nárůst v meziročním srovnání, oproti loňsku je dražší o 18,64 procenta.

Na letošní maximum se tento měsíc dostal také kilogram konzumních jablek, který stojí 42,66 koruny, a cihla eidamu o stejné hmotnosti - lidé ji v obchodech seženou za 191,06 koruny. Naopak kilogram konzumních brambor pokračuje od července po předchozích zdražování v meziměsíčním poklesu ceny a vyjde na 27,66 koruny. Nejnižší cena za brambory ale letos byla v březnu, kdy se dostala na 27,14 koruny.

V meziročním srovnání potraviny podle ČSÚ spíše zlevnily, některé položky výrazně. Nejvíce patrné je to u kilogramu cukru, který v srpnu stojí 25,33 koruny, což je o 26,02 procenta méně než loni. O téměř pětinu cena klesla také za vejce, o 11,56 procenta pak i za kilogram pšeničné hladké mouky.

Ceny v zemědělství v červenci klesly na 3,7 procenta z červnových 7,5 procenta. V rostlinné výrobě byly ceny nižší o 7,4 procenta, v živočišné naopak o 0,7 procenta stouply. Nižší než před rokem byly ceny brambor o 23,1 procenta, obilovin o 12,8 procenta a čerstvé zeleniny o 7,8 procenta. Ceny ovoce se zvýšily o 43,4 procenta a olejnin o 5,9 procenta. Vzrostly ceny skotu a mléka, zlevnila vejce, drůbež a prasata, informoval minulý týden ČSÚ.

Potraviny byly se začátkem letošního roku přeřazeny do nižší sazby DPH 12 procent. Naopak do základní sazby DPH 21 procent se přesunula většina nápojů.

Pramen: ceskenoviny.cz, 20.8.2024

Kurzy devizového trhu – Česká národní banka – platnost 2. 9. 2024

1 EUR	=	25,045 Kč
100 HUF	=	6,381 Kč
1 PLN	=	5,860 Kč

Vydavatel

TIS ČR, SZIF

Státní zemědělský intervenční fond
Ve Smečkách 33, 110 00 Praha 1

www.szif.cz

Odpovědný pracovník

Ing. Tomáš Materna
vedoucí oddělení agrární informatiky
tel.: 703 197 498
fax: 222 871 591
e-mail: tomas.materna@szif.cz

Komoditní manager

Ing. Anna Mandelíčková
tel.: 703 197 336
fax: 222 871 591
e-mail: anna.mandelickova@szif.cz
e-mail: tis.vejce@szif.cz

Rozmnožování anebo rozšiřování tohoto zpravodaje nebo jeho části jakýmkoliv způsobem je zakázáno, s výjimkou případů povolených autorským zákonem nebo předchozího písemného souhlasu TIS ČR SZIF. Údaje obsažené v tomto zpravodaji jsou pouze informativního charakteru a nemají závaznou povahu. Jejich citace je možná pouze s uvedením zdroje TIS ČR SZIF.