



Zpráva o trhu vajec

2

Obsah:

Komoditní zpravodajství	1
Ceny zemědělských výrobců	2
Spotřebitelské ceny	5
Zahraniční obchod	6
Informace ze zahraničí	10
Aktuality	15

Vývoj CZV:

▼ S	3,57 Kč / ks
▲ M	4,46 Kč / ks
▲ L	4,43 Kč / ks
▼ Ostatní	4,04 Kč / ks
▲ Průměr	4,43 Kč / ks

Komoditní zpravodajství Česká republika

Průměrná cena zemědělských výrobců (CZV) vajec ve skořápce dle šetření TIS^{ČR} SZIF v dubnu 2025 posílila, a to o 0,02 Kč/ks (+ 0,5 %) na 4,43 Kč/ks. CZV se zvýšila u kat. M o 0,03 Kč/ks (+ 0,7 %) na 4,46 Kč/ks a u kat. L o 0,07 Kč/ks (+ 1,6 %) na 4,43 Kč/ks. Naopak CZV poklesla u kat. S, a to o 0,04 Kč/ks (- 1,1 %) na 3,57 Kč/ks a u kat. ostatní (XL + netř.) o 0,09 Kč/ks (- 2,2 %) na 4,04 Kč/ks. Průměrná CZV se v případě balených vajec zvýšila o 0,10 Kč/ks (+ 2,3 %) na 4,54 Kč/ks. Průměrná CZV volně prodávaných vajec oproti březnu oslabila o 0,19 Kč/ks (- 4,4 %) na 4,12 Kč/ks. Podíl jednotlivých hmotnostních skupin na celkovém objemu prodávaných vajec u podniků sledovaných TIS^{ČR} SZIF činil: kat. S – 2,8 %, kat. M – 72,7 %, kat. L – 22,6 %, kat. XL – 1,0 % a kat. netříděná – 0,9 %. V porovnání s dubnem 2024 se zvýšila CZV všech sledovaných kategorií vajec: kat. S o 79,4 %, kat. M o 57,6 %, kat. L o 52,8 %, kat. XL o 53,8 % a ostatních (XL + netř.) o 45,3 %. V dubnu 2025 nemohly být zveřejněny průměrné CZV vajec na zpracování, na melanz a na export z důvodu ochrany dat.

Spotřebitelská cena (SC) čerstvých vajec ve skořápce byla podle sledování ČSÚ v 16. týdnu proti 11. týdnu 2025 v průměru vyšší o 1,84 Kč/10 ks (+ 2,7 %), tj. 69,97 Kč/10 ks.

Zahraniční obchod

Dovoz vajec ve skořápce do ČR se v únoru 2025 oproti lednu snížil o 720,1 t (- 19,9 %) na 2 900,0 t v průměrné jednotkové hodnotě 57,88 Kč/kg. Podíl konzumních čerstvých vajec na dovozu činil 94,5 % (tj. 2 740,3 t za 54,68 Kč/kg). Dovážela se zejména z Polska – 1 825,5 t (67 %) za 54,07 Kč/kg. Dovoz konzumních vařených a konzervovaných vajec byl 45 kg za 200,- Kč/kg a pocházela z 80 % z Číny. Násadových vajec bylo 159,6 t za 112,87 Kč/kg a ze Slovenska pocházelo 87 %. Vaječné hmoty se dovezlo 742,4 t za 94,30 Kč/kg. Nejvíce to bylo z Polska 275,0 t (37 %) za 47,38 Kč/kg.

Vývoz vajec ve skořápce z ČR v únoru 2025 proti lednu poklesl o 790,4 t (- 24,3 %) na 2 460,7 t za 79,35 Kč/kg. Konzumní čerstvá vejce se na vývozu podílela 74,6 %, tj. 1 835,6 t za 59,95 Kč/kg. Vyvážena byla převážně na Slovensko, a to 794,2 t (43 %) za 60,86 Kč/kg. Konzumních vařených a konzervovaných vajec bylo vyvezeno 1,1 t za 55,86 Kč/kg a celý objem směřoval do Německa. Vývoz násadových vajec činil 624,0 t za 136,47 Kč/kg. Největší podíl na vývozu měla Ruská federace, a to 32 % (201,8 t za 149,41 Kč/kg). Vaječné hmoty se vyvezlo 226,5 t za 70,66 Kč/kg a téměř celý (99,0 %) směřoval na Slovensko.

Ceny zemědělských výrobců vajec - březen 2025 - dodávky do tržní sítě (bez DPH)

Kč/ks

Skupina/hmotnost	Položka	Střední Čechy	Severovýchod	Severozápad	Jihozápad	JV + Stř. Morava	Ostravsko	ČR
S	Min. prům. cena	*	*	-	*	*	-	3,40
	Max. prům. cena	*	*	-	*	*	-	3,83
	Prům. cena	*	*	-	*	*	-	3,61
	Změna k únoru	+ 0,97
M	Min. prům. cena	*	*	*	3,79	*	-	3,77
	Max. prům. cena	*	*	*	4,20	*	-	4,66
	Prům. cena	*	*	*	4,12	*	-	4,43
	Změna k únoru	.	.	.	+ 0,90	.	.	+ 0,93
L	Min. prům. cena	*	*	*	3,26	*	-	3,26
	Max. prům. cena	*	*	*	4,25	*	-	4,96
	Prům. cena	*	*	*	3,98	*	-	4,35
	Změna k únoru	.	.	.	+ 0,66	.	.	+ 0,70
Ostatní	Min. prům. cena	*	*	-	2,60	*	-	1,20
	Max. prům. cena	*	*	-	4,46	*	-	5,36
	Prům. cena	*	*	-	4,24	*	-	4,13
	Změna k únoru	.	.	.	+ 0,90	.	.	+ 0,76
Průměr	Min. prům. cena	3,76	1,25	*	2,60	1,20	-	1,20
	Max. prům. cena	4,66	5,16	*	4,46	5,36	-	5,36
	Prům. cena	4,54	4,45	*	4,07	4,43	-	4,41
	Změna k únoru	+ 0,90	+ 0,84	.	+ 0,90	+ 0,91	.	+ 0,88

Poznámka: ostatní vejce = netříděná a hmotnostní skupina XL, * = neuvedeno (méně než tři údaje), - = žádné údaje.

Střední Čechy - Praha, Středočeský kraj, **Severovýchod** - Liberecký, Královéhradecký, Pardubický kraj, **Severozápad** - Ústecký, Karlovarský kraj, **Jihozápad** - Plzeňský, Jihočeský kraj, **Jihovýchod** - Vysočina, Jihomoravský kraj, **Střední Morava** - Olomoucký, Zlínský kraj, **Ostravsko** - Moravskoslezský kraj.

Pramen: TIS^{CR} SZIF

Ceny zemědělských výrobců vajec - březen 2025 - dodávky do tržní sítě (bez DPH)

Kč/ks

Skupina/hmotnost	S	M	L	Ostatní	Průměr
balená	3,41	4,49	4,31	5,60	4,44
volně	3,68	4,20	4,46	4,13	4,31
celkem	3,61	4,43	4,35	4,13	4,41
podíl balených vajec na celk. prodeji	26,6 %	80,5 %	70,1 %	0,2 %	76,1 %

Poznámka: ostatní vejce = netříděná a hmotnostní skupina XL

Pramen: TIS^{CR} SZIF

Ceny zemědělských výrobců vajec - duben 2025 - dodávky do tržní sítě (bez DPH)

Kč/ks

Skupina/hmotnost	Položka	Střední Čechy	Severovýchod	Severozápad	Jihozápad	JV + Stř. Morava	Ostravsko	ČR
S	Min. prům. cena	*	*	-	*	*	-	3,33
	Max. prům. cena	*	*	-	*	*	-	3,72
	Prům. cena	*	*	-	*	*	-	3,57
	Změna k březnu	- 0,04
M	Min. prům. cena	*	*	*	3,98	*	-	3,90
	Max. prům. cena	*	*	*	4,12	*	-	4,85
	Prům. cena	*	*	*	4,05	*	-	4,46
	Změna k březnu	.	.	.	- 0,08	.	.	+ 0,03
L	Min. prům. cena	*	*	*	4,00	*	-	4,00
	Max. prům. cena	*	*	*	4,28	*	-	4,91
	Prům. cena	*	*	*	4,18	*	-	4,43
	Změna k březnu	.	.	.	+ 0,19	.	.	+ 0,07
Ostatní	Min. prům. cena	*	*	-	2,61	*	-	1,20
	Max. prům. cena	*	*	-	5,36	*	-	5,36
	Prům. cena	*	*	-	4,83	*	-	4,04
	Změna k březnu	.	.	.	+ 0,59	.	.	- 0,09
Průměr	Min. prům. cena	3,56	1,25	*	2,61	1,20	-	1,20
	Max. prům. cena	4,85	5,10	*	5,36	5,36	-	5,36
	Prům. cena	4,65	4,26	*	4,10	4,33	-	4,43
	Změna k březnu	+ 0,11	- 0,18	.	+ 0,03	- 0,10	.	+ 0,02

Poznámka: ostatní vejce = netříděná a hmotnostní skupina XL, * = neuváděno (méně než tři údaje), - = žádné údaje.

Střední Čechy - Praha, Středočeský kraj, **Severovýchod** - Liberecký, Královéhradecký, Pardubický kraj, **Severozápad** - Ústecký, Karlovarský kraj, **Jihozápad** - Plzeňský, Jihočeský kraj, **Jihovýchod** - Vysočina, Jihomoravský kraj, **Střední Morava** - Olomoucký, Zlínský kraj, **Ostravsko** - Moravskoslezský kraj.

Pramen: TIS^{CR} SZIF

Ceny zemědělských výrobců vajec - duben 2025 - dodávky do tržní sítě (bez DPH)

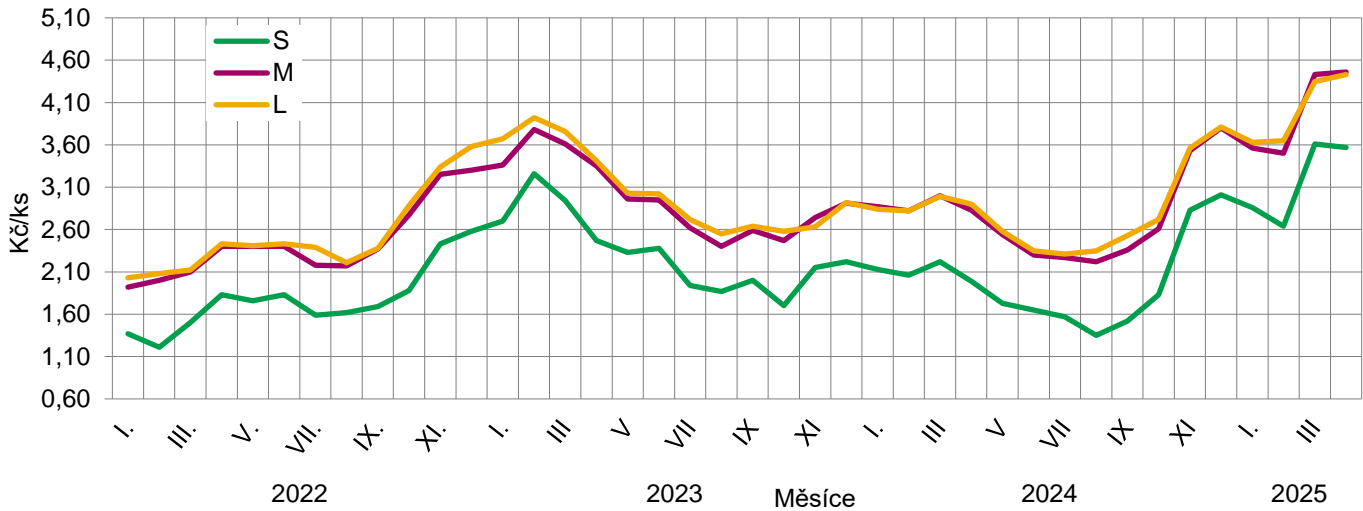
Kč/ks

Skupina/hmotnost	S	M	L	Ostatní	Průměr
balená	3,60	4,56	4,48	5,41	4,54
volně	3,56	4,03	4,33	4,04	4,12
celkem	3,57	4,46	4,43	4,04	4,43
podíl balených vajec na celk. prodeji	20,3 %	81,4 %	65,9 %	0,3 %	75,4 %

Poznámka: ostatní vejce = netříděná a hmotnostní skupina XL

Pramen: TIS^{CR} SZIF

Vývoj cen zemědělských výrobců vajec v r. 2022, 2023, 2024 a 2025

Pramen: TIS^{ČR} SZIF

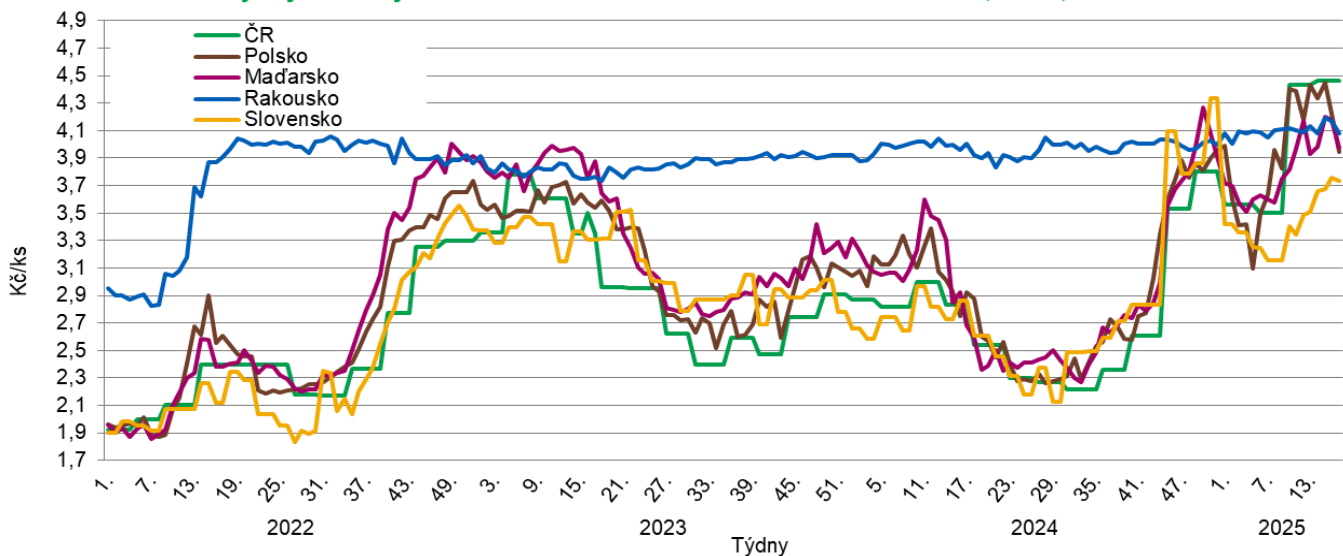
Ceny zemědělských výrobců vajec v roce 2024 a 2025 (bez DPH)

Kč/ks

Skupina	IV.	V.	VI.	VII.	VIII.	IX.	X.	XI.	XII.	I.	II.	III.	IV.
S	1,99	1,73	1,65	1,57	1,35	1,52	1,83	2,83	3,01	2,86	2,64	3,61	3,57
M	2,83	2,54	2,30	2,27	2,22	2,36	2,61	3,53	3,80	3,56	3,50	4,43	4,46
L	2,90	2,58	2,35	2,31	2,35	2,53	2,72	3,56	3,81	3,63	3,65	4,35	4,43
XL	3,27	2,61	3,03	3,13	2,97	3,10	3,35	3,94	4,19	4,21	4,10	5,10	5,03
Netříděná	2,52	2,08	2,12	2,00	2,14	2,37	2,25	2,68	3,36	2,46	2,51	2,91	3,01
Průměr	2,85	2,52	2,28	2,28	2,24	2,36	2,61	3,51	3,79	3,58	3,53	4,41	4,43

Pramen: TIS^{ČR} SZIF

Vývoj CZV vajec hm. sk. M v ČR a okolních zemích v r. 2022, 2023, 2024 a 2025

Pramen: TIS^{ČR} SZIF, APA, Ministerstvo Rolnictva i Rozwoju Wsi, AMA, AKII

Poznámka: U ČR a SR jsou uvedeny měsíční, respektive čtrnáctidenní ceny. Protože každá země má jinou metodiku sběru dat a zahrnuje do ceny jiné náklady, slouží tento graf jen pro porovnání vývoje cen. Neslouží k přímému porovnání cenové hladiny.

Ceny zemědělských výrobců vajec - export a zpracování za rok 2024 a 2025 (bez DPH)

Kč/kg

Druh/měsíc	IV.	V.	VI.	VII.	VIII.	IX.	X.	XI.	XII.	I.	II.	III.	IV.
Na zpracování	*	*	*	*	*	*	*	*	*	*	*	*	*
Melanž	22,71	*	22,51	22,76	20,89	22,71	22,81	23,02	*	*	*	*	*
Na export	*	*	*	*	*	*	*	*	*	*	*	*	*

Poznámka: * = neuvedeno (méně než tři údaje).
Pramen: TIS^{ČR} SZIF

Porovnání cen zemědělských výrobců vajec v r. 2024/2025

Kč/ks

Vejce slepičí	S	M	L	XL	netříděná	ostatní (XL +netř.)
duben 2024	1,99	2,83	2,90	3,27	2,52	2,78
duben 2025	3,57	4,46	4,43	5,03	3,01	4,04
Index % 25/24	179,4	157,6	152,8	153,8	119,4	145,3

Pramen: TIS^{ČR} SZIF

Průměrné měsíční ceny zemědělských výrobců čerstvých vajec v ČR v roce 2024 a 2025

Kč/tis. ks

Vejce slepičí	IV.	V.	VI.	VII.	VIII.	IX.	X.	XI.	XII.	I.	II.	III.	IV.
netříděná	*	*	2 321	2 270	2 167	2 198	2 184	2 303	2 485	2 739	2 504	2 739	2 621
tříděná	2 765	2 578	2 453	2 313	2 267	2 343	2 398	2 928	3 434	3 431	3 292	3 517	3 941

Pramen: ČSÚ

Průměrné měsíční spotřebitelské ceny čerstvých vajec v ČR v roce 2024 a 2025

Kč/10 ks

Týden	20.	24.	29.	33.	37.	42.	46.	50.	3.	7.	11.	16.
2023/24	59,51	57,42	54,54	52,68	45,58	48,37	50,73	48,91	46,58	46,34	45,68	43,32
2024/25	44,72	44,61	45,77	42,51	42,14	49,34	64,81	63,95	63,99	62,31	68,13	69,97
Ind. %	75,1	77,7	83,9	80,7	92,5	102,0	127,8	130,8	137,4	134,5	149,1	161,5

Poznámka: Ceny jsou šetřeny jednorázově v terénu, a to v pevně stanovených termínech (zpravidla v úterý v 2. týdnu v měsíci). Mají pouze orientační vypovídací schopnost a nevstupují do výpočtu celkového měsíčního indexu spotřebitelských cen.

Pramen: ČSÚ

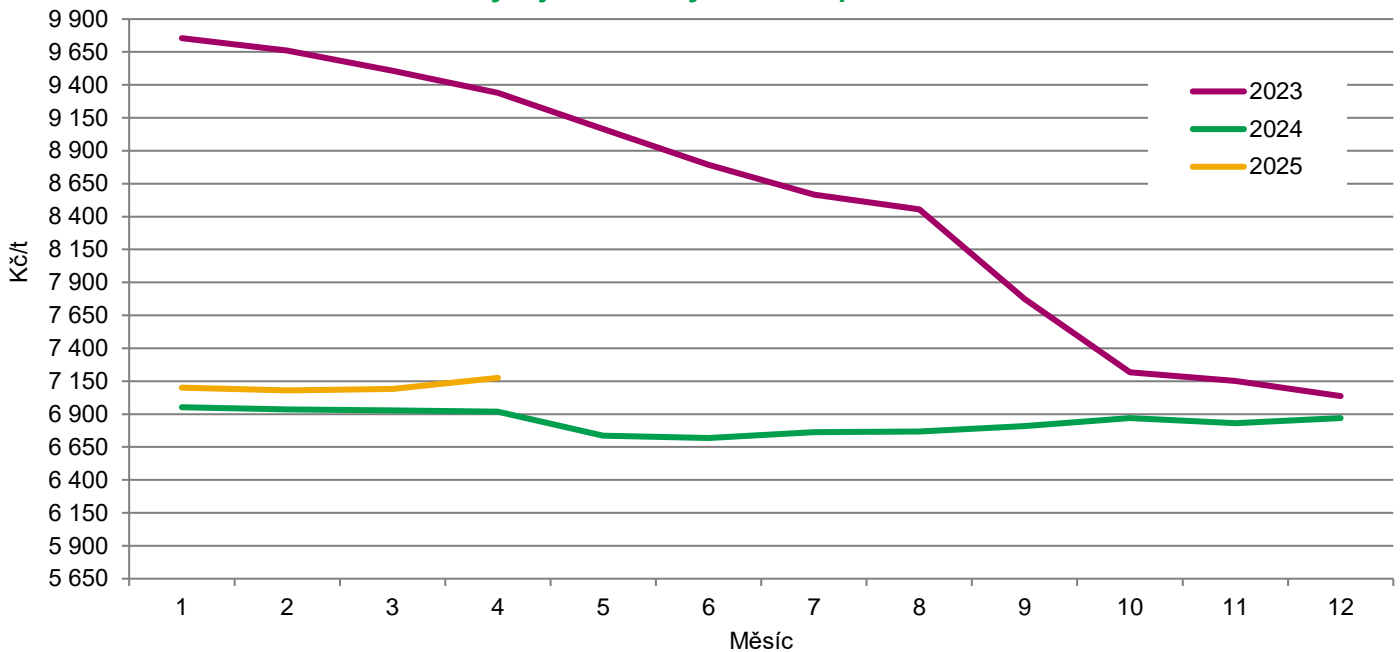
Průměrné ceny průmyslových výrobců krmné směsi pro nosnice v období 2023 - 2025

Kč/t

Rok	I.	II.	III.	IV.	V.	VI.	VII.	VIII.	IX.	X.	XI.	XII.
2023	9 755,2	9 659,9	9 508,6	9 340,1	9 065,9	8 794,0	8 566,8	8 455,3	7 773,9	7 217,1	7 151,9	7 037,0
2024	6 952,0	6 934,3	6 928,2	6 917,5	6 736,3	6 718,5	6 763,3	6 768,2	6 808,8	6 868,8	6 830,8	6 869,6
2025	7 101,8	7 080,0	7 090,7	7 175,2								

Pramen: ČSÚ

Vývoj cen krmných směsí pro nosnice v ČR



Pramen: ČSÚ

Zahraniční obchod ČR

Dovoz a vývoz vajec a vaječné hmoty v letech 2024, 2025

Rok, období	Dovoz		Vývoz	
	t	jednotková hodnota Kč/kg	t	jednotková hodnota Kč/kg
Vejce ve skořápce celkem				
1.1. - 31.12.2024	35 779,2	48,00	33 074,1	65,37
1.2. - 29.2.2024	2 245,7	50,55	1 931,5	61,97
1.1. - 31.1.2025	3 620,1	54,54	3 251,2	77,13
1.1. - 28.2.2025	6 520,1	56,03	5 711,9	78,09
1.2. - 28.2.2025	2 900,0	57,88	2 460,7	79,35
z toho konzumní čerstvá				
1.1. - 31.12.2024	35 291,5	45,80	24 005,9	42,55
1.2. - 29.2.2024	2 174,9	49,24	1 408,4	48,95
1.1. - 31.1.2025	3 390,2	50,69	2 479,5	52,83
1.1. - 28.2.2025	6 130,5	52,48	4 315,2	55,86
1.2. - 28.2.2025	2 740,3	54,68	1 835,6	59,95

Pramen: ČSÚ

Poznámka: Zveřejněné údaje mají předběžný charakter, jsou pravidelně aktualizovány a zejména množství údaje nemůže ČSÚ garantovat

Dovoz a vývoz vajec a vaječné hmoty v letech 2023, 2024

Rok, období	Dovoz		Vývoz	
	t	jednotková hodnota Kč/kg	t	jednotková hodnota Kč/kg
z toho konzumní vařená nebo konzervovaná				
1.1. - 31.12.2024	6,7	135,15	62,4	30,43
1.2. - 29.2.2024	0,9	176,40	0,5	47,35
1.1. - 31.1.2025	0,3	148,81	1,1	50,83
1.1. - 28.2.2025	0,4	154,86	2,2	53,36
1.2. - 28.2.2025	0,0	200,00	1,1	55,86
z toho násadová				
1.1. - 31.12.2024	1 163,0	113,68	8 969,6	126,61
1.2. - 29.2.2024	69,9	89,64	522,6	97,06
1.1. - 31.1.2025	229,6	111,20	770,6	155,39
1.1. - 28.2.2025	389,2	111,89	1 394,6	146,92
1.2. - 28.2.2025	159,6	112,87	624,0	136,47
vaječná hmota				
1.1. - 31.12.2024	9 972,5	78,46	2 499,4	69,69
1.2. - 29.2.2024	982,2	83,08	210,2	67,53
1.1. - 31.1.2025	937,6	85,84	232,6	69,45
1.1. - 28.2.2025	1 679,9	89,58	459,1	70,04
1.2. - 28.2.2025	742,4	94,30	226,5	70,66

Pramen: ČSÚ

Poznámka: Zveřejněné údaje mají předběžný charakter, jsou pravidelně aktualizovány a zejména množství údaje nemůže ČSÚ garantovat

Dovoz

Dovoz vajec ve skořápce do ČR se v únoru 2025 proti lednu snížil o 720,1 t (- 19,9 %) na 2 900,0 t v hodnotě 167,9 mil. Kč.

Na dovozu vajec ve skořápce se čerstvá konzumní vejce podílela 94,5 %, tj. 2 740,3 t v hodnotě 149,8 mil. Kč. Nejvíce konzumních čerstvých vajec pocházelo z Polska – 1 825,5 t (67 %) v hodnotě 98,7 mil. Kč, Ukrajiny 448,2 t (16 %) v hodnotě 18,9 mil. Kč, z Lotyšska 306,6 t (11 %) v hodnotě 22,2 mil. Kč a ostatních států 160,1 t (6 %) v hodnotě 10,1 mil. Kč.

Konzumních vařených a konzervovaných vajec bylo dovezeno 45 kg v hodnotě 9,0 tis. Kč. Z Číny pocházelo 36 kg (80 %) v hodnotě 8,0 tis. Kč a ze Slovenska 9 kg (20 %) v hodnotě 1,0 tis. Kč.

Násadových vajec bylo dovezeno 159,6 tun v hodnotě 18,0 mil. Kč. Ze Slovenska pocházelo 138,5 t (87 %) v hodnotě 16,1 mil. Kč, z Nizozemska 14,4 t (9 %) v hodnotě 1,3 mil. Kč a z ostatních států 6,7 t (4 %) v hodnotě 0,6 mil. Kč.

Vývoz

Vývoz vajec ve skořápce z ČR v únoru 2025 proti lednu poklesl o 790,4 t (- 24,3 %) na 2 460,7 t v hodnotě 195,3 mil. Kč.

Na vývozu vajec ve skořápce se čerstvá konzumní vejce podílela 74,6 % - 1 835,6 t v hodnotě 110,0 mil. Kč. Na Slovensko bylo vyvezeno 794,2 t (43 %) v hodnotě 48,3 mil. Kč, do

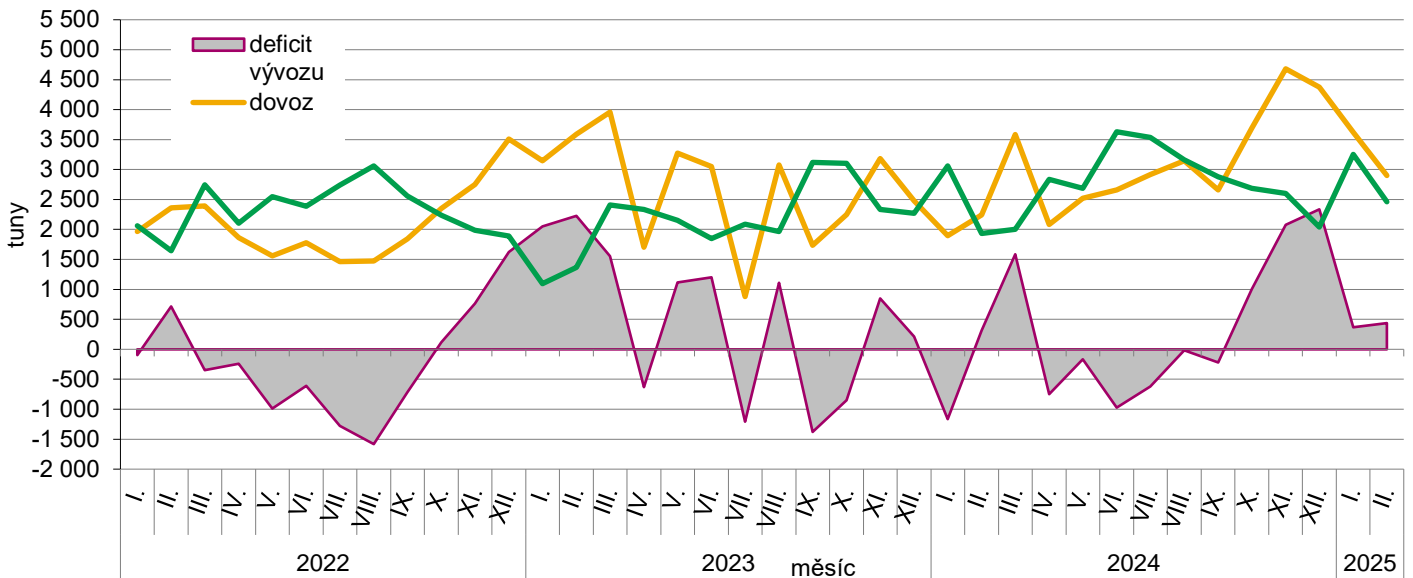
Německa 440,5 t (24 %) v hodnotě 28,5 mil. Kč, do Rakouska 321,8 t (18 %) v hodnotě 19,2 mil. Kč, z Nizozemska 93,1 t (5 %) v hodnotě 5,6 mil. Kč, Dánska 59,5 t (3 %) v hodnotě 3,1 mil. Kč, z Itálie 57,3 t (3 %) v hodnotě 2,9 mil. Kč a do ostatních států 69,3 t (4 %) v hodnotě 2,4 mil. Kč.

Konzumních vařených a konzervovaných vajec bylo vyvezeno 1,1 t v hodnotě 61 tis. Kč a celý objem směřoval do Německa.

Násadových vajec bylo vyvezeno 624,0 t v hodnotě 85,2 mil. Kč. Do Ruské federace bylo vyvezeno 201,8 t (32 %) v hodnotě 30,2

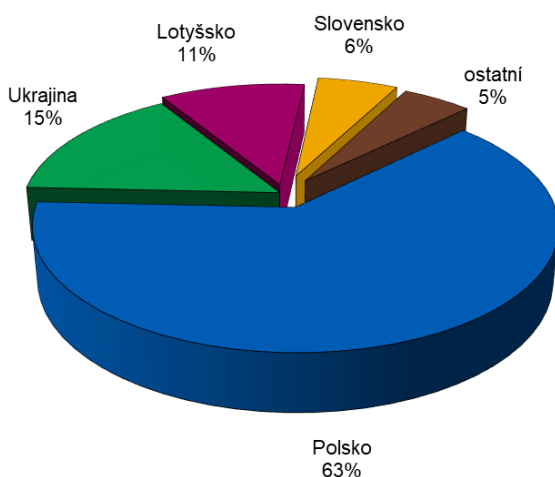
mil. Kč, na Ukrajinu 157,2 t (25 %) v hodnotě 22,3 mil. Kč, do Kazachstánu 73,6 t (12 %) v hodnotě 12,1 mil. Kč, Srbska 61,6 t (10 %) v hodnotě 7,0 mil. Kč, do Maďarska 47,0 t (8 %) v hodnotě 5,2 mil. Kč a do ostatních států 82,7 t (13 %) v hodnotě 8,5 mil. Kč.

Dovoz/vývoz vajec ve skořápce v r. 2022, 2023, 2024 a 2025



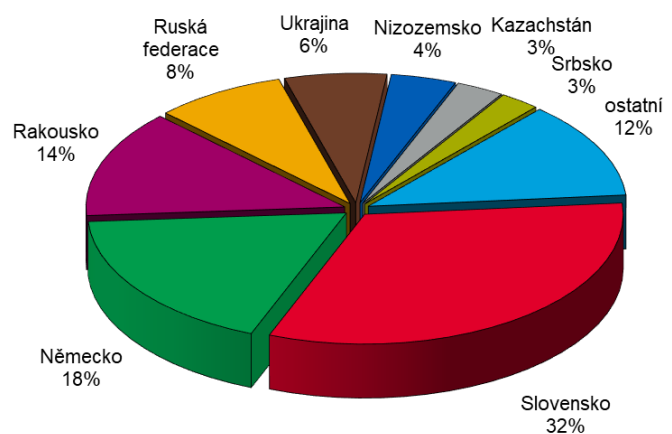
Pramen: SZIF

Dovoz vajec ve skořápce v únoru 2025



Pramen: ČSÚ

Vývoz vajec ve skořápce v únoru 2025

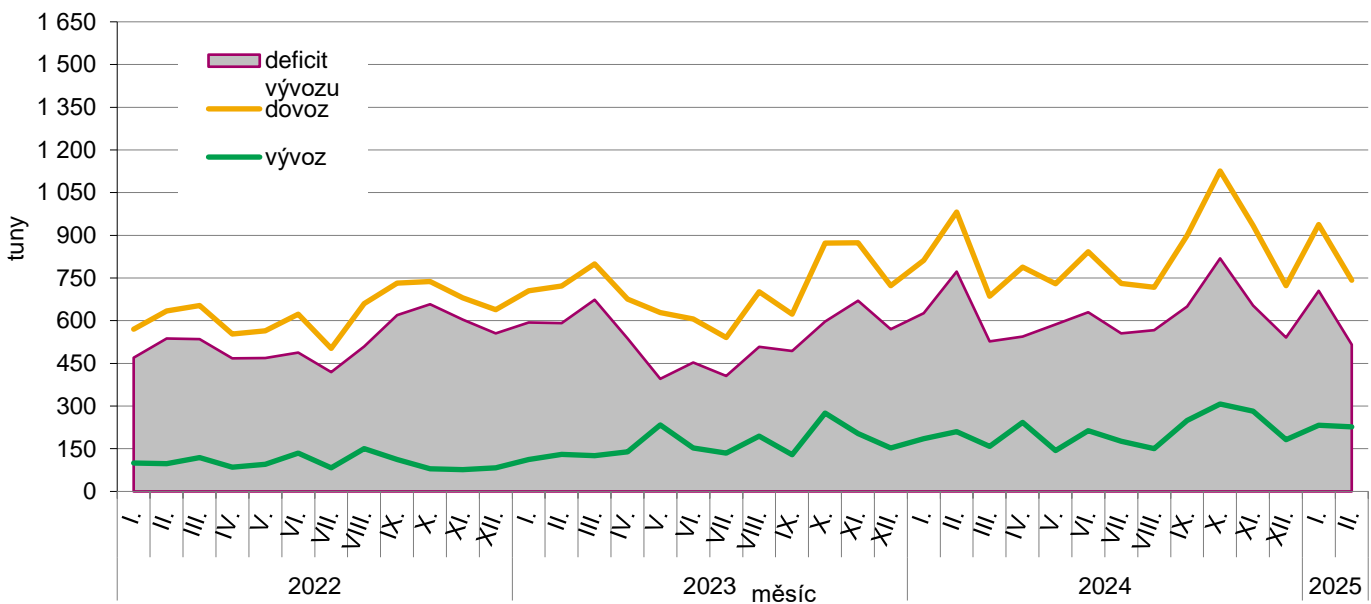


Dovoz a vývoz vaječné hmoty

Dovoz vaječné hmoty se v únoru 2025 proti lednu snížil, a to o 195,2 t (- 20,8 %) na 742,4 t v hodnotě 70,0 mil. Kč. Z Polska bylo dovezeno 275,0 t (37 %) v hodnotě 13,0 mil. Kč, z Ukrajiny 169,3 t (23 %) v hodnotě 19,2 mil. Kč, z Lotyšska 144,8 t (20 %) v hodnotě 13,0 mil. Kč, z Nizozemska 64,2 t (9 %) v hodnotě 10,1 mil. Kč, z Německa 34,9 t (5 %) v hodnotě 3,4 mil. Kč a z ostatních států 54,1 t (7 %) v hodnotě 11,3 mil. Kč.

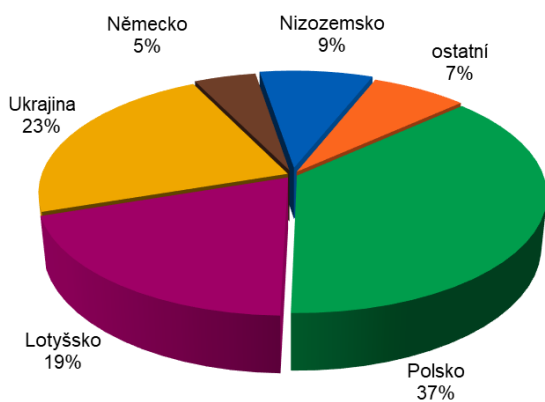
Vývoz vaječné hmoty v únoru 2025 proti lednu oslabil o 6,0 t (- 2,6 %) na 226,5 t v hodnotě 16,0 mil. Kč. Na Slovensko směřovalo 224,3 t (99 %) v hodnotě 15,8 mil. Kč a do ostatních států 2,3 t (1 %) v hodnotě 0,2 mil. Kč.

Dovoz/vývoz vaječné hmoty v r. 2022, 2023, 2024 a 2025

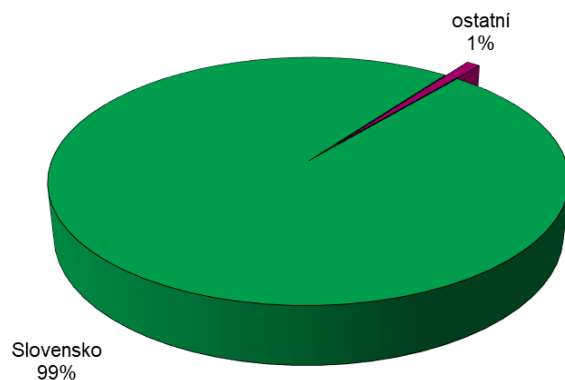


Pramen: SZIF

Dovoz vaječné hmoty v únoru 2025



Vývoz vaječné hmoty v únoru 2025



Pramen: ČSÚ

Informace ze zahraničních trhů

Slovensko

Měsíční přehled odbytových cen vajec

EUR / 100ks (bez DPH)

Produkt	duben 2025	březen 2025	Vývoj měsíční %	Vývoj meziroční %
Volně ložená vejce - klecový chov				
Vejce XL (73 g a víc)	20,00	20,80	- 3,8	+ 20,7
Vejce L (od 63 g do 72 g)	17,11	15,59	+ 9,7	+ 32,8
Vejce M (od 53 g do 62 g)	14,99	13,72	+ 9,2	+ 36,0
Vejce S (pod 53 g)	10,52	9,71	+ 8,3	+ 42,3
Vejce netříděné	9,06	9,11	- 0,5	+ 33,8
Balená vejce - klecový chov				
Vejce L (od 63 g do 72 g) Balené po 6 ks	19,74	19,12	+ 3,3	+ 22,9
Vejce M (od 53 g do 62 g) Balené po 6 ks	17,19	16,63	+ 3,4	+ 22,5
Vejce L (od 63 g do 72 g) Balené po 10 ks	18,11	18,05	+ 0,3	+ 24,1
Vejce M (od 53 g do 62 g) Balené po 10 ks	17,07	16,52	+ 3,3	+ 31,6
Vejce L (od 63 g do 72 g) Balené po 30 ks	17,26	16,62	+ 3,8	+ 30,2
Vejce M (od 53 g do 62 g) Balené po 30 ks	15,30	15,12	+ 1,2	+ 30,5
Volně ložená vejce - podestýlkový chov				
Vejce XL (73 g a víc)	*	*	-	-
Vejce L (od 63 g do 72 g)	17,56	16,83	+ 4,3	+ 22,3
Vejce M (od 53 g do 62 g)	16,53	13,90	+ 19,0	+ 22,5
Vejce S (pod 53 g)	-	-	-	-
Vejce netříděné	*	*	-	-
Balená vejce - podestýlkový chov				
Vejce L (od 63 g do 72 g) Balené po 6 ks	*	*	-	-
Vejce M (od 53 g do 62 g) Balené po 6 ks	*	*	-	-
Vejce L (od 63 g do 72 g) Balené po 10 ks	21,56	20,77	+ 3,8	+ 26,9
Vejce M (od 53 g do 62 g) Balené po 10 ks	19,89	19,08	+ 4,2	+ 19,0
Vejce M (od 53 g do 62 g) Balené po 30 ks	*	*	-	-
Balená vejce - chov ve volném výběhu				
Vejce M (od 53 g do 62 g) Balené po 10 ks	20,52	20,15	+ 1,8	+ 13,8

Poznámka: * = neuvedeno, méně než 3 údaje. Měsíční ceny jsou počítané váženým průměrem z týdenních cen.

Pramen: PPA - ATIS

Měsíční srovnání odbytových cen krmných směsí pro nosnice

Ceny jsou bez DPH a dopravy

Název produktu	Cena	SR celkem v EUR/t		Vývoj cen v %	
		duben 2025	březen 2025	duben 2025/ březen 2025	duben 2025/ duben 2024
HYD 10 nosnice	Min.	269,18	267,00	+ 0,8	- 1,8
	Max.	450,00	450,00	0,0	- 1,1
	Průměr	290,25	280,49	+ 3,5	- 1,0

Poznámka: ostatní vejce = netříděná a hmotnostní skupina XL

Pramen: PPA - ATIS

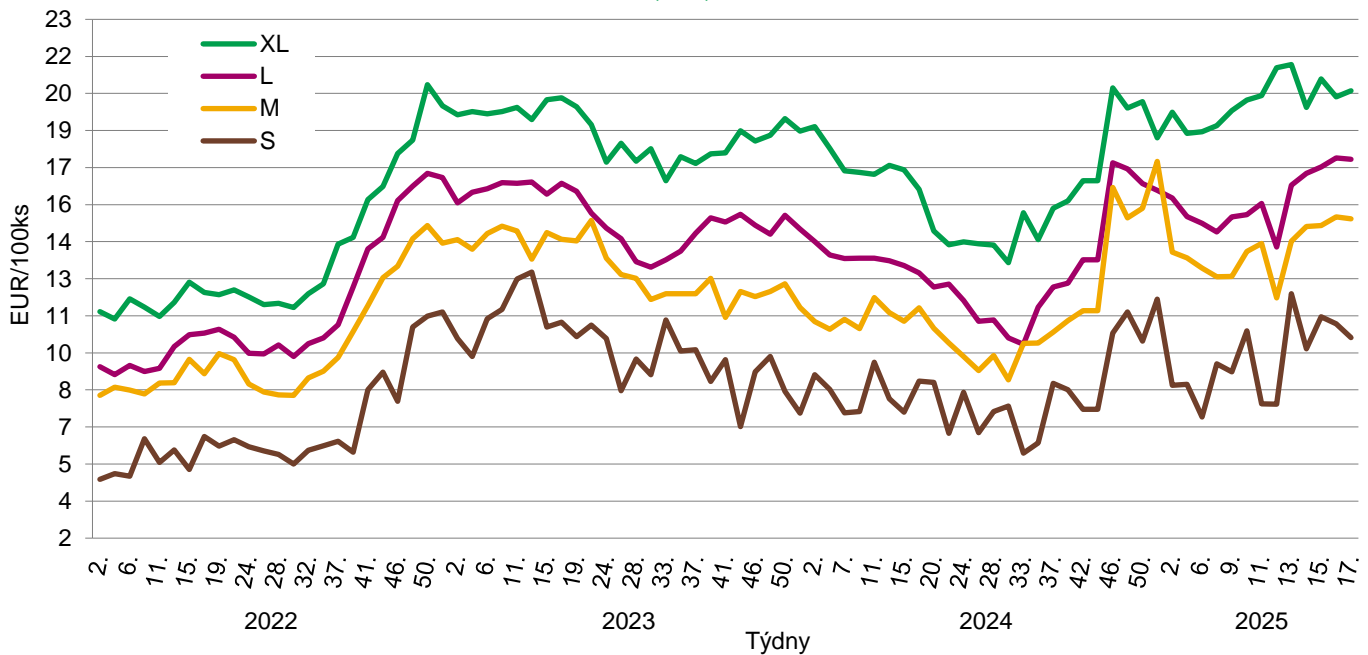
Odbytové ceny vajec na Slovensku

Průměrné odbytové ceny volně prodávaných vajec z klecových chovů v dubnu meziročně klesly od 8,3 % (kat. S) až do 9,7 % (kat. L). Snížení cen vajec bylo zaznamenáno u kat. netříděných vajec (- 0,5 %) a kat. XL (- 3,8 %). Průměrná cena balených vajec z klecových chovů se pohybovala v rozpětí od 0,3 % (L v 10-ks bal.) do 3,8 % (L v 30-ks bal.).

V dubnu meziročně stouply průměrné ceny volně ložená vejce z podestýlkových chovů, a to o 4,3 % (kat. L) a 19,0 % (kat. M). Odbytové ceny balených vajec z podestýlkových chovů se pohybovaly v rozpětí od 3,8 % (L v 10-ks bal.) do 4,2 % (M v 10-ks bal.).

Zdroj: PPA – ATIS

Ceny nebalených vajec ve skořápce z klecových chovů na Slovensku v r. 2022, 23, 24 a 25



Pramen: PPA - ATIS

Polsko

Ceny zemědělských výrobců balených vajec z klecových chovů

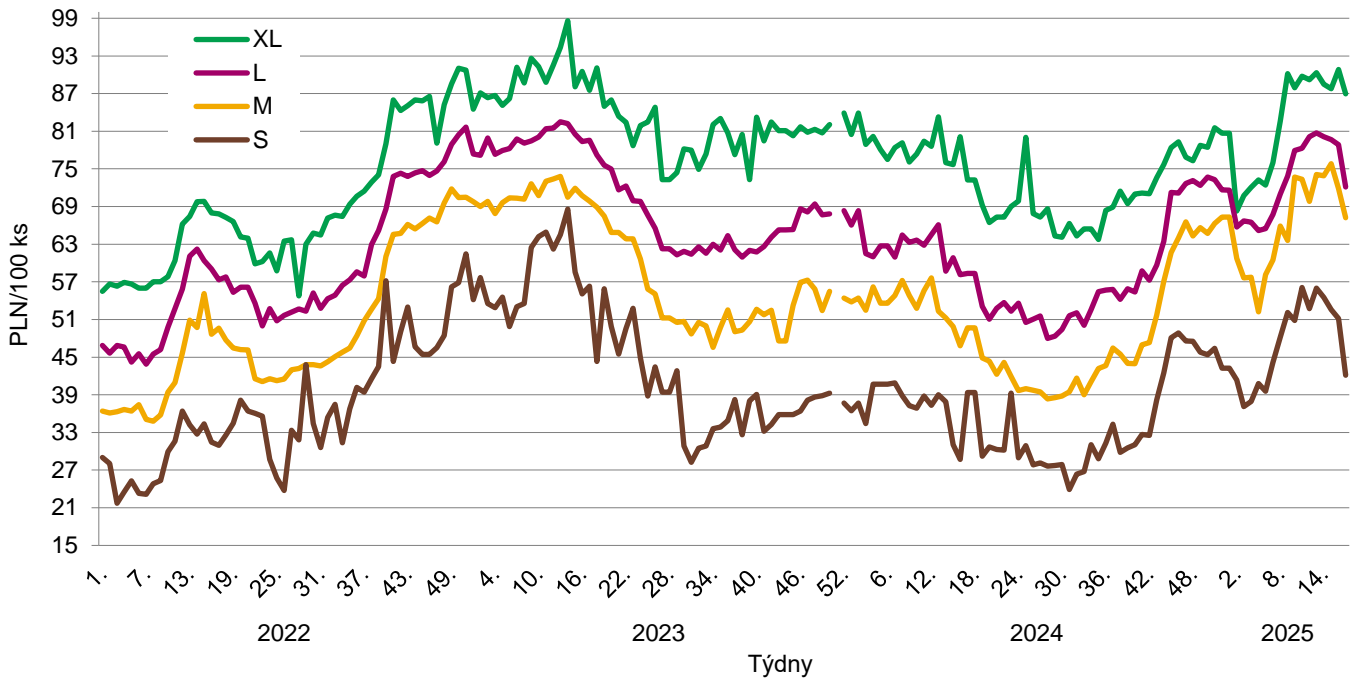
PLN/100 ks

Jakostní třída/ hmotnostní skupina	Týden								Změna 17./16. týden 2025 (%)
	10.	11.	12.	13.	14.	15.	16.	17.	
A/XL	87,93	89,75	89,19	90,30	88,51	87,76	90,85	86,95	- 4,3
A/L	77,94	78,27	80,13	80,72	80,14	79,68	78,86	72,13	- 4,7
A/M	73,68	73,34	69,84	74,10	73,90	75,82	71,86	67,23	- 6,4
A/S	50,82	56,12	52,75	55,97	54,49	52,58	51,17	42,11	- 17,7
°na zpracování	8 090	8 276	8 517	8 361	7 955	7 915	7 329	7 199	- 1,8

Poznámka: ° - cena v PLN/t, * - ceny nebyly uvedeny.

Pramen: Ministerstwo Rolnictwa i Rozwoju Wsi

Vývoj cen vajec ve skořápce z klecových chovů v Polsku v r. 2022, 23, 24 a 25



Pramen: Ministerstvo Rolnictwa i Rozwoju Wsi

Rakousko

Ceny zemědělských výrobců balených vajec 2025

EUR/100 ks

Kategorie	Týden					17. týden roku 2024
	13.	14.	15.	16.	17.	
Chov na hluboké podestýlce						
XL	22,26	22,26	22,33	22,25	22,33	21,47
L	18,09	17,86	17,57	17,73	17,99	17,44
M	16,54	16,28	16,75	16,64	16,30	15,83
Volný chov						
XL	27,8	-	-	26,29	-	-
L	21,52	21,64	19,24	21,64	21,60	20,74
M	19,95	19,84	19,88	19,62	19,88	19,34
Volný chov BIO						
XL	36,43	36,51	36,53	36,38	36,54	36,16
L	34,09	34,19	34,26	34,08	34,45	33,01
M	32,12	32,10	31,50	31,97	32,04	31,35

Poznámka: * - ceny nebyly uvedeny.

Pramen: AMA

Maďarsko

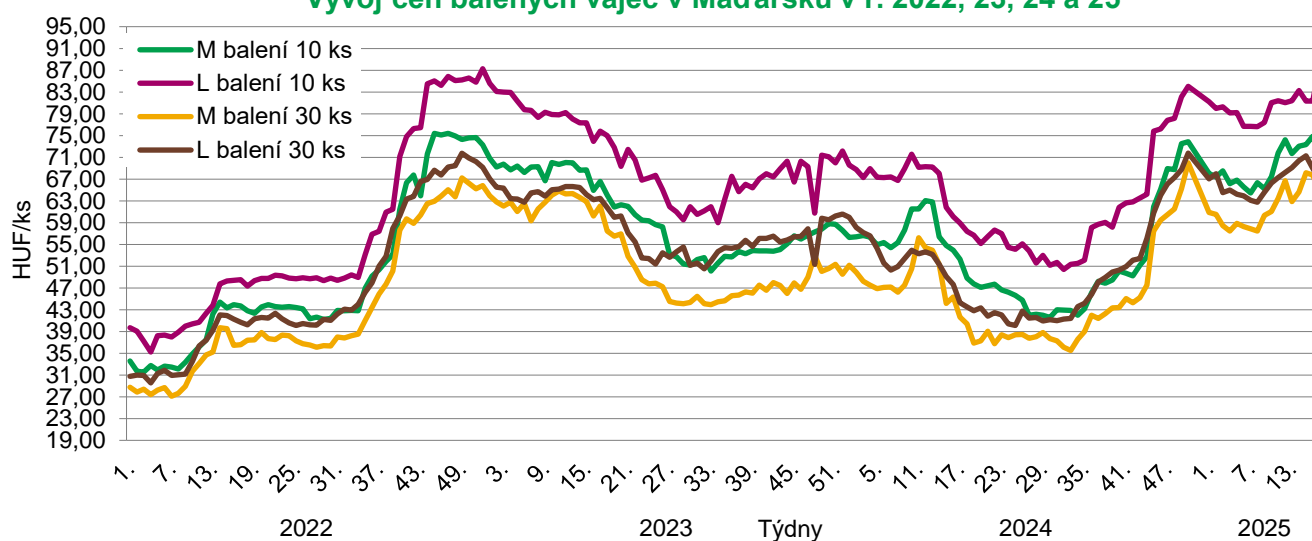
Ceny zemědělských výrobců balených vajec z klecových chovů 2025

HUF/ks

Velikost balení	Hmotnostní skupina	Týden								
		9.	10.	11.	12.	13.	14.	15.	16.	17.
10 ks	M	65,21	67,47	71,83	74,22	71,70	73,03	73,36	74,84	71,40
	L	77,37	81,01	81,39	81,02	81,40	83,29	81,31	81,35	87,97
30 ks	M	60,32	61,02	63,46	66,66	62,84	64,61	68,18	67,77	64,52
	L	64,60	66,28	67,26	68,21	69,12	70,42	71,28	68,98	66,80

Pramen: AKII

Vývoj cen balených vajec v Maďarsku v r. 2022, 23, 24 a 25



Pramen: AKII

Itálie

Průměrné ceny balených vajec zemědělských výrobců 2025

EUR/100 ks

Kategorie	Týden								
	9.	10.	11.	12.	13.	14.	15.	16.	17.
Klecový chov									
XL	19,68	19,83	19,89	19,99	20,04	20,04	20,06	20,06	-
L	18,05	18,16	18,22	18,29	18,39	18,43	18,46	18,46	-
M	16,68	16,80	16,86	16,94	17,04	17,08	17,11	17,11	-
S	14,39	14,53	14,60	14,68	14,75	14,75	14,78	14,78	-
Chov na hluboké podestýlce									
L	20,09	20,23	20,28	20,36	20,44	20,48	20,51	20,51	-
M	18,96	19,09	19,14	19,23	19,31	19,35	19,37	19,37	-
Volný chov									
L	22,40	22,50	22,70	22,70	22,90	22,90	23,00	23,00	-
M	21,20	21,30	21,50	21,50	21,70	21,70	21,80	21,80	-

Poznámka: * - ceny nebyly uvedeny.

Pramen: Ismea

CZV vajec průměru hmotnostních kategorií L a M v zemích EU v r. 2025

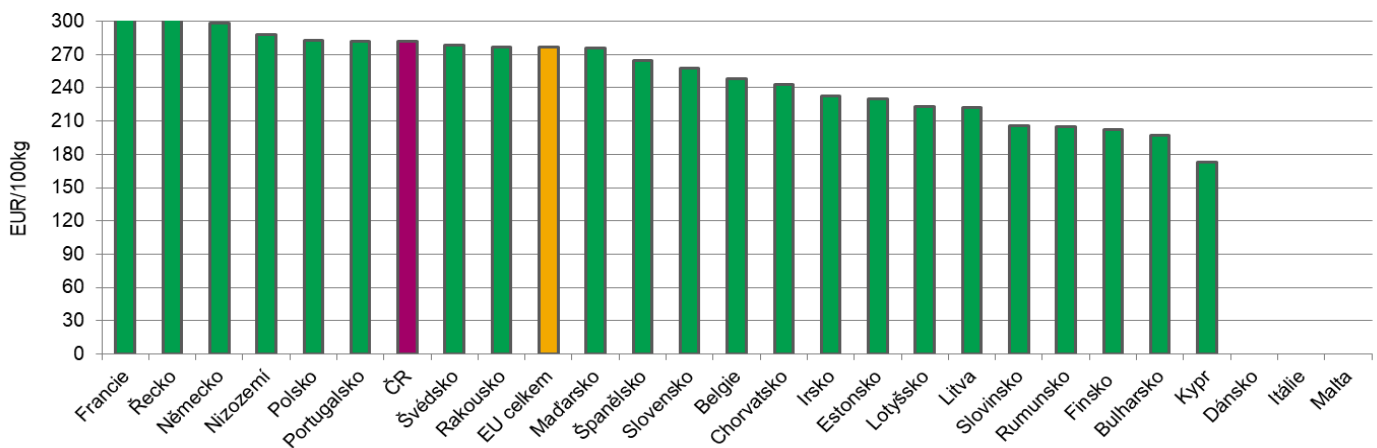
EUR/100 ks

Stát	Týden										
	7.	8.	9.	10.	11.	12.	13.	14.	15.	16.	17.
Belgie	242,94	256,68	275,14	275,14	303,01	316,40	309,98	303,58	295,93	281,65	248,38
Bulharsko	176,07	188,57	193,20	204,05	220,60	228,06	223,61	231,04	221,62	208,52	197,56
ČR	221,96	221,56	229,97	229,43	281,34	286,95	284,50	279,54	273,62	275,99	281,72
Dánsko	c	c	c	c	c	c	c	c	c	c	c
Německo	270,92	283,33	302,87	306,36	307,23	307,23	307,23	307,23	307,57	305,63	298,07
Estonsko	220,20	218,88	222,48	223,35	221,86	218,58	218,69	226,42	231,84	234,67	230,15
Řecko	307,36	304,32	302,40	305,92	304,00	305,90	305,78	306,40	304,66	302,42	303,84
Španělsko	214,31	221,63	232,50	254,55	263,67	272,09	270,18	265,70	269,17	264,48	264,48
Francie	245,51	248,23	251,28	259,91	279,07	295,92	309,66	310,46	310,46	310,46	310,15
Chorvatsko	236,81	231,62	235,73	248,61	236,40	233,40	230,34	231,95	241,67	236,40	242,96
Irsko	231,64	230,82	230,64	231,15	230,49	228,43	231,13	231,10	231,61	230,09	232,44
Itálie	(*)	(*)	(*)	(*)	(*)	(*)	(*)	286,00	286,00	(*)	(*)
Kypr	172,91	172,91	172,91	172,91	172,91	172,91	172,91	172,91	172,91	172,91	172,91
Lotyšsko	225,21	222,19	212,30	224,10	224,08	232,45	233,33	222,77	230,00	215,99	222,93
Litva	174,04	176,93	186,27	214,28	226,53	240,15	240,10	228,62	221,52	235,68	222,47
Maďarsko	254,65	256,16	265,86	271,57	281,85	294,32	286,30	287,61	292,21	293,50	275,63
Malta	(*)	(*)	(*)	(*)	(*)	(*)	(*)	(*)	(*)	(*)	(*)
Nizozemí	256,00	256,00	276,00	293,00	303,00	304,00	302,00	297,00	295,00	293,00	288,00
Rakousko	274,52	274,68	273,18	276,78	277,81	275,38	278,70	275,22	278,58	277,95	276,95
Polsko	260,81	279,49	281,08	309,86	308,17	303,74	314,88	311,46	309,50	299,16	282,82
Portugalsko	241,40	241,40	252,43	256,83	265,65	267,86	286,60	286,60	286,60	286,60	282,19
Rumunsko	203,97	207,29	203,17	210,64	205,52	214,66	211,64	208,55	206,30	207,64	205,14
Slovinsko	206,28	203,75	207,71	206,52	207,51	207,87	205,24	207,03	207,46	202,09	205,43
Slovensko	217,57	214,65	221,24	227,32	229,71	234,37	241,93	250,09	252,99	260,74	257,76
Finsko	205,16	203,15	205,01	207,57	206,64	204,59	203,75	205,17	205,43	206,58	202,69
Švédsko	260,30	276,38	278,68	277,63	283,63	274,10	283,35	287,77	283,04	277,65	278,36
EU celkem	246,46	252,05	259,62	269,50	276,67	281,18	283,81	283,48	283,23	280,99	276,86

Poznámka: (*) = ceny nebyly uvedeny, c = data jsou důvěrná.

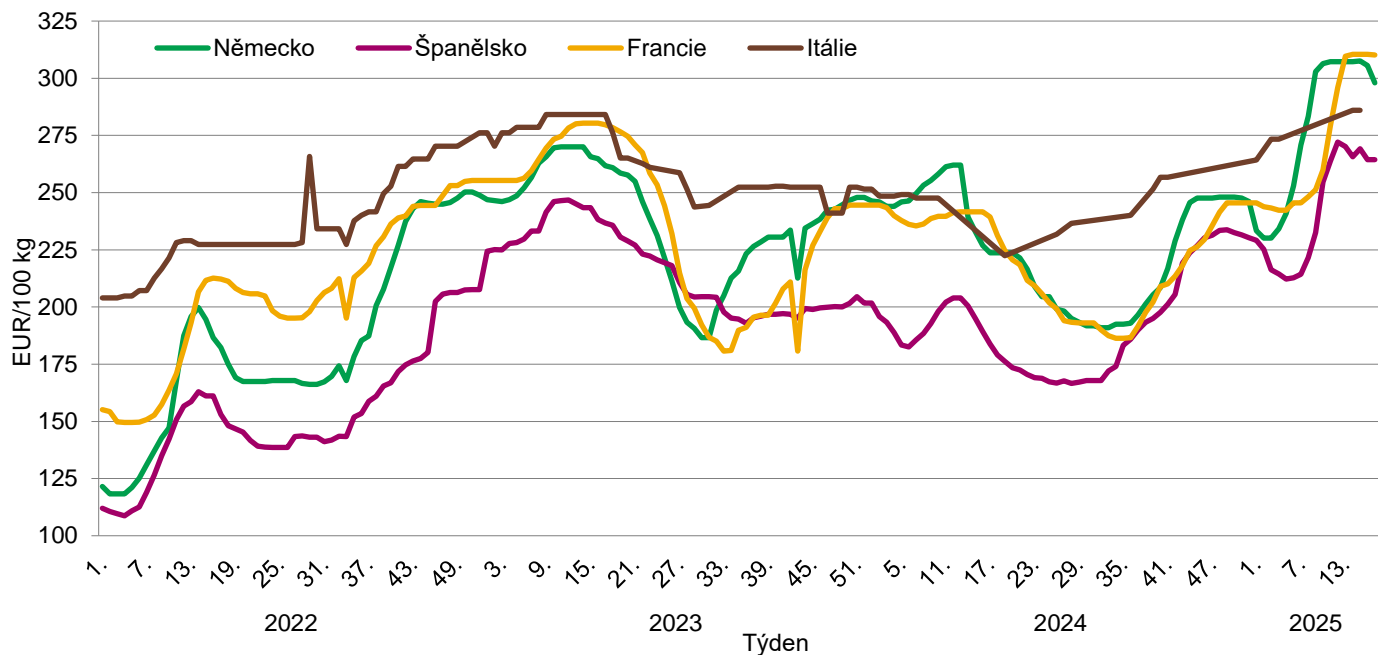
Pramen: Evropská komise

Vývoj cen vajec průměru hmotnostních kategorií L a M v zemích EU (9. týden 2025)



Pramen: Evropská komise

Vývoj cen vajec hmotnostní kategorie L a M na nejvýznamnějších trzích v EU



Pramen: Evropská komise

Vývozu vajec do USA brání hygienické normy. Trus a peří na skořápkách by neprošly

Ceny vajec v USA během posledních týdnů nadále trhají rekordy. Americké ministerstvo zemědělství již dříve požádalo Evropu o pomoc, jenže se momentálně blíží Velikonoce, během nichž je poptávka standardně obrovská. Ke všemu se navíc přidávají i některé byrokratické překážky, například odlišné hygienické normy.

Rozdílné hygienické předpisy jsou pro dovoz vajec z Evropy do USA obrovskou komplikací. Zatímco ve Spojených státech se čerstvá vejce musí před prodejem důkladně umýt, evropské normy jsou úplně odlišné. Podle evropské legislativy by totiž vejce přišla o svou přirozenou ochrannou vrstvu. „Jsou to dva úplně odlišné systémy,“ říká Hans-Peter Goldnick, který stojí v čele německého svazu producentů vajec, píše agentura AP.

S peřím i trusem

V evropských obchodech mohou spotřebitelé poměrně snadno najít vejce se skořápkami pokrytými peřím či slepičím trusem. Týká se to i Polska, které se v rámci Evropské unie řadí mezi nejvýznamnější producenty vajec vůbec. Polští zástupci potvrzují, že právě odlišné hygienické normy jsou překážkou, kterou nedokážou překonat.

I proto Poláci nabízejí Spojeným státům alespoň alternativu. Místo dodávek čerstvých vajec USA mohou poskytnout vaječné produkty v práškové formě. Tento vaječný prášek se v praxi užívá kupříkladu při výrobě těstovin, pečiva či majonéz. V Evropské unii

se standardně pasterizuje, a proto by pro americké úřady mohl být více přijatelný.

Na německé farmě Saballus nedaleko Berlína vejce putují rovnou do prodejního automatu a ani tam je před prodejem neomývají. Navíc nyní před Velikonocemi tam mají opravdu napilno a přebyteková vejce nemají. „Před velikonočními svátky je poptávka obrovská. Děti chtějí malovat vajíčka,“ říká farmář David Karlsch.

Ku pomoci se nemají ani další evropské státy

Amerika se rozhodla oslovit i výrobce v Norsku, Švédsku, Rakousku, Španělsku či Dánsku. Žádný z těch států ale momentálně nemá k dispozici přebyteky vajec, které by americké straně mohl nabídnout. I italské producenty měli americkou prosbu odmítnout, protože nestíhají pokrývat ani domácí poptávku.

Americká snaha o nákup evropských vajec přichází ve chvíli, kdy obchodní vztahy mezi Washingtonem a Evropskou unií nejsou ideální. Prezident Donald Trump totiž na evropské partnery tlačí a zavedl cla na ocel, hliník či automobily.

Evropští zástupci každopádně říkají, že celkové obchodní napětí mezi oběma stranami se do současné situace kolem vajec negativně nepropisuje. Evropa jednoduše nedokáže americké potřeby uspokojit.

Proti loňsku je v USA každý den k dispozici až o 25 milionů vajec méně. Celkem je únorová produkce proti stejnému období loňského roku asi o 10 procent nižší. Místo Evropy se ale Spojeným státům podařilo vyjednat dodávky vajec z Turecka či

Jižní Koreje. Amerika ale zřejmě nepochodí v Číně, uzavírá agentura AP.

Pramen: idnes.cz 31.3.2025

Kurzy devizového trhu - Česká národní banka - platnost od 2. 5. 2025

1 EUR – 24,920 Kč

100 HUF – 6,166 Kč

1 PLN – 5,829 Kč

Vydavatel

TIS ČR, SZIF
Státní zemědělský intervenční fond
Ve Smečkách 801/33, 110 00 Praha 1
T: +420 222 871 871
E: info@szif.gov.cz
WEB: szif.gov.cz

Odpovědný pracovník

Ing. Tomáš Materna
vedoucí Oddělení agrární informatiky
T.: 703 197 498
E: tomas.materna@szif.gov.cz

Komoditní manager

Ing. Anna Mandelíčková
T.: 703 197 336
E: anna.mandelickova@szif.gov.cz
E: tis.vejce@szif.gov.cz

Rozmnožování anebo rozšiřování tohoto zpravodaje nebo jeho části jakýmkoliv způsobem je zakázáno, s výjimkou případů povolených autorským zákonem nebo předchozího písemného souhlasu TISČR SZIF. Údaje obsažené v tomto zpravodaji jsou pouze informativního charakteru a nemají závaznou povahu. Jejich citace je možná pouze s uvedením zdroje TIS ČR SZIF.