



Zpráva o trhu vína a vinných hroznů

3

Obsah:

Komoditní zpravodajství	1
Informace o cenách vína	2
Zahraniční obchod ČR.....	3
Informace ze zahraničních trhů	7
Aktuality.....	9

Vývoj cen:

víno bílé lahvévé.....	38,90 Kč / l
víno bílé sudové	—— Kč / l
víno červené lahvévé.....	—— Kč / l
víno červené sudové.....	—— Kč / l
▼ jakostní bílé lahvévé	60,90 Kč / l
▼ jakostní červené lahvévé	59,90 Kč / l

Komoditní zpravodajství

Cena průmyslových výrobců vína

Průměrná cena průmyslových výrobců bílého vína lahvévého stolního v lednu 2026 tentokrát byla stanovena na úrovni 38,90 Kč/l. U červeného lahvévého vína stolního cena nebyla stanovena pro nedostatek respondentů. Stejná situace nastala u cen sudové bílého a červeného vína. Nebyly stanoveny pro nedostatečný počet respondentů.

Průměrná cena bílého jakostního vína lahvévého podle šetření TIS ČR SZIF v lednu 2026 uzavírala na úrovni 60,90 Kč/l. Cena červeného jakostního lahvévého vína tentokrát uzavírala na hodnotě 59,90 Kč/l. Průměrná cena bílého jakostního sudové vína byla tentokrát stanovena na úrovni 42,90 Kč/l. Průměrná cena červeného jakostního sudové vína ve sledovaném období dosáhla hodnoty 51,70 Kč/l.

Zahraniční obchod

Vinné hroznů, hroznová šťáva

V lednu 2026 bylo do České republiky dovezeno celkem 3 549 t stolních vinných hroznů za průměrnou jednotkovou hodnotu 71,80 Kč/kg. Od počátku roku 2026 bylo dovezeno nejvíce hroznů z Německa, celkem 908 t za 75,20 Kč/kg (25,6 %), z Nizozemí 848 t hroznů za 73,20 Kč/kg (23,9 %) a z Jižní Afriky 717 t (20,2 %).

Sušených vinných hroznů bylo ve sledovaném období nakoupeno celkem 320 t za 58,60 Kč/kg. Od začátku roku byly rozinky dováženy hlavně z Číny (56,7 %; 181,4 t za 48,40 Kč/kg), dále ze Slovenska (9,7 %; 31,2 t za 76,20 Kč/kg).

Hroznové šťávy bylo v lednu 2026 dovezeno do ČR celkem 64 t. Z Itálie bylo dodáno za rok 2026 celkem 30,8 t (48,4 % za 54,50 Kč/kg) hroznové šťávy a z Německa celkem 21,4 t (33,6 %; za 31,30 Kč/kg).

Víno

V období od 1.1. do 31.1.2026 bylo do České republiky dovezeno celkem 67 119 hl vína za průměrnou jednotkovou cenu 33,00 Kč/l. Podíl bílého vína na celkovém dovozu činil 41,5 % (27 864 hl za 27,20 Kč/l), podíl červeného vína činil 24,9 % (16 723 hl za 39,60 Kč/l). Ve sledovaném období bylo víno dodáváno převážně z Maďarska (21 440 hl za 18,40 Kč/l, tj. 40 %), ze Španělska (6 316 hl za 25,20 Kč/l, tj. 12 %) a ze Slovenska (6 131 hl za 24,10 Kč/l, tj. 11 %). Víno dováženo hlavně v obalech nad 2 l (58,4 % v objemu 30 665 hl za průměrnou cenu 18,60 Kč/l).

Z České republiky bylo za období od 1.1. do 31.1.2026 vyvezeno celkem 3 592 hl vína za průměrnou jednotkovou hodnotu 62,80 Kč/l. Bílé víno se na uskutečněném vývozu podílelo 45,2 % (1 625 hl za 67,80 Kč/l) a červené 16,3 % (585 hl za 74,70 Kč/l). Hlavním odběratelem vína bylo ve sledovaném období (I/2026) tentokrát Slovensko, kam bylo vyvezeno 1 376 hl (24,6 %) za 45,20 Kč/l.

Podíl objemového množství vyvezeného vína byl roven 5,35 % dovezeného vína, ve finančním vyjádření 10,18 %.

Informace o cenách vína

Ceny průmyslových výrobců vína v ČR

Datum zjištění ceny: leden 2026

Kč/l

Druh	Cena průmyslových výrobců (vážený průměr)				Prodané množství (hl)
	minimální	maximální	průměrná	změna proti XII/25	
Víno bílé - lahvé	*	*	38,90	-	210
- sudové	-	-	*	-	18
- tetrapack	-	-	-	-	0
Víno červené - lahvé	-	-	*	-	225
- sudové	-	-	*	-	12
- tetrapack	-	-	-	-	0
Jakostní bílé lahvé celkem	48,20	162,00	60,90	-2,90	5 358
z toho: Müller Thurgau	47,70	124,00	55,20	-3,00	735
Veltlínské zelené	49,20	74,20	55,70	-3,20	1 019
Jakostní červené lahvé celkem	47,60	164,50	59,90	-2,10	1 926
z toho: Frankovka	42,70	69,40	67,00	-5,50	273
Svatovavřínecké	47,70	76,50	63,60	3,10	136
Jakostní bílé sudové celkem	*	*	42,90	-	99
z toho: Müller Thurgau	-	-	-	-	33
Veltlínské zelené	-	-	-	-	22
Jakostní červené sudové celkem	41,20	62,00	51,70	0,30	49
z toho: Frankovka	-	-	-	-	0
Svatovavřínecké	-	-	-	-	1
Šumivé	82,30	314,10	98,40	6,10	3 347
Víno s přívlastkem	78,20	201,70	87,50	-4,10	525

Poznámka: Cena průmyslových výrobců - cena, za kterou je víno odebráno z výrobních podniků, bez dopravy a DPH.

Údaj o prodaném množství vína uvádí množství prodaného vína, ze kterého byly vypočteny ceny průmyslových výrobců. * = méně než 3 údaje

Pramen: TIS^{CR} SZIF

Průměrná cena **lahvého jakostního bílého vína** celkem v lednu 2026 proti prosinci 2025 mírně oslabovala a uzavírala na hodnotě 60,90 Kč/l. Průměrná cena sledované odrůdy Müller Thurgau oslabovala a uzavírala na hodnotě 55,20 Kč/l. U odrůdy Veltlínské zelené se průměrná cena snížila a uzavírala na hodnotě 55,70 Kč/l.

Průměrná cena **lahvého jakostního červeného vína** celkem se v lednu 2026 proti předchozímu období snížila a uzavírala na hodnotě 59,90 Kč/l. U odrůdy Frankovka se cena snížila a dostala se na hodnotu 67,00 Kč/l (pokles o 7,6 %). U odrůdy Svatoavřínecké se průměrná cena zvýšila a uzavírala na hodnotě 63,60 Kč/l.

Průměrná cena **sudového jakostního bílého vína** celkem v lednu 2026 byla stanovena na úrovni 42,90 Kč/kg. Cena u sudového vína odrůdy Müller Thurgau nakonec nebyla

stanovena pro nedostatečný počet respondentů. Průměrná cena sudového vína odrůdy Veltlínské zelené dopadla úplně stejně pro nedostatek dat.

U **sudového jakostního červeného vína** průměrná cena v lednu 2026 byla stanovena na hodnotě 51,70 Kč/l. Vzhledem k nedostatečnému počtu respondentů za dané období, který nastal u odrůdy Frankovka, stejně tak i u Svatoavříneckého, nebylo možné stanovit jejich průměrnou cenu.

Průměrná cena **šumivého vína** v lednu 2026 podle šetření TIS^{CR} SZIF uzavírala na hodnotě 98,40 Kč/l.

Průměrná cena **vína s přívlastkem** ve sledovaném období dosáhla hodnoty 87,50 Kč/l.

Zahraníční obchod ČR

Dovoz vinných hroznů a hroznové šťávy do České republiky v roce 2026

Druh	leden 2026			
	celkem		z toho EU (27)	
	t	Kč/kg	t	Kč/kg
Vin. hrozny stolní	3 549	71,80	1 855	73,10
Vin. hrozny moštové	-	-	-	-
Vin. hrozny sušené	320	58,60	78	82,70
Hroznová šťáva	64	52,90	64	52,90

Poznámka: ČSÚ po vyhodnocení celních deklarací je průběžně zpětně prováděna úprava údajů dovezeného zboží.

Pramen: Dle údajů ČSÚ zpracoval TIS^{ČR} SZIF.

Největší dodavatelé vinných hroznů stolních

leden 2026

Země	t	Kč/kg
Německo	908	75,20
Nizozemsko	848	73,20
Jižní Afrika	717	70,20
Namibie	361	67,00
Peru	349	73,30

Pramen: Dle údajů ČSÚ zpracoval TIS^{ČR} SZIF.

Největší dodavatelé vinných hroznů sušených

leden 2026

Země	t	Kč/kg
Čína	181,4	48,40
Slovensko	31,2	76,20
Jižní Afrika	27,6	53,10
Turecko	23,2	64,30
Polsko	19,7	79,90

Pramen: Dle údajů ČSÚ zpracoval TIS^{ČR} SZIF.

Největší dodavatelé hroznové šťávy

leden 2026

Země	t	Kč/kg
Itálie	30,8	54,50
Německo	21,4	31,30
Španělsko	10,7	92,70
Francie	0,5	27,90
Slovensko	0,2	58,50

Pramen: Dle údajů ČSÚ zpracoval TIS^{ČR} SZIF.

Vývoz vinných hroznů a hroznové šťávy z České republiky v roce 2026

Druh	leden 2026			
	celkem		z toho EU (27)	
	t	Kč/kg	t	Kč/kg
Vin. hrozny stolní	125	76,30	125	76,30
Vin. hrozny moštové	-	-	-	-
Vin. hrozny sušené	47	88,10	46	87,30
Hroznová šťáva	2	40,40	2	40,40

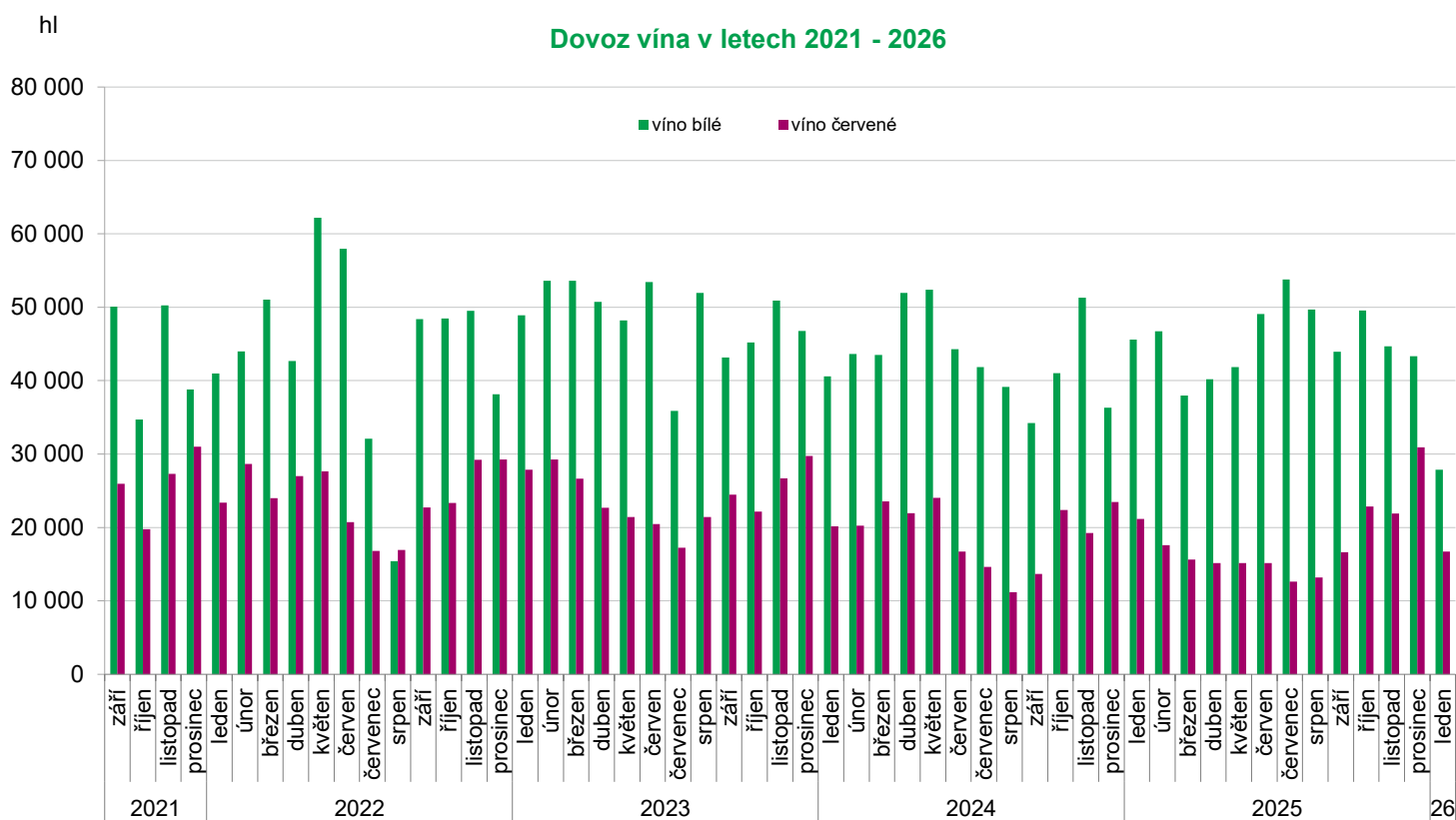
Poznámka: ČSÚ po vyhodnocení celních deklarací je průběžně zpětně prováděna úprava údajů dovezeného zboží.

Pramen: Dle údajů ČSÚ zpracoval TIS^{ČR} SZIF.

Dovoz vína do České republiky v roce 2026

Druh	leden 2026			
	celkem		z toho	
	hl	Kč/l	hl	Kč/l
CELKEM	67 119	33,00	60 343	30,90
z toho: *šampaňské	231	941,10	231	879,50
šumivé	2 209	73,10	2 197	72,80
perlivé	11 975	55,80	11 037	60,50
víno bílé	27 864	27,20	27 825	27,10
víno červené	16 723	39,60	16 183	40,20
víno ostatní	7 926	51,50	2 679	32,50
vinný mošt	192	51,80	192	51,90

Poznámka: ČSÚ po vyhodnocení celních deklarací je průběžně zpětně prováděna úprava údajů dovezeného zboží; * = provedena korekce
Pozn.: u dovozu a vývozu celkem je do položek zahraničního obchodu vedle tichých vín zahrnuto i víno šumivé a perlivé.



Pramen: Dle údajů ČSÚ zpracoval TIS^{CR} SZIF.

Dovoz vína do České republiky podle velikosti obalu v roce 2026

leden	celkem		bílé		červené		ostatní	
	hl	Kč/l	hl	Kč/l	hl	Kč/l	hl	Kč/l
Láhve do 2 l	21 847	60,10	8 166	51,30	7 861	65,80	5 821	64,60
Obaly nad 2 l	30 665	18,60	19 698	17,20	8 861	16,50	2 106	41,00

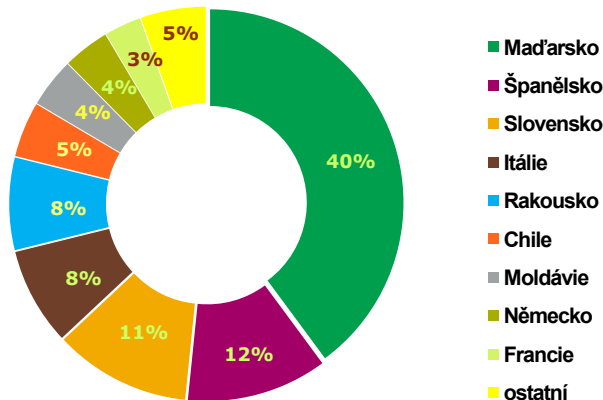
Poznámka: ČSÚ je po vyhodnocení celních deklarací průběžně zpětně prováděna úprava údajů dovezeného zboží;

Pramen: Dle údajů ČSÚ zpracoval TIS^{CR} SZIF.

Hlavní dodavatelé vína: I/2026

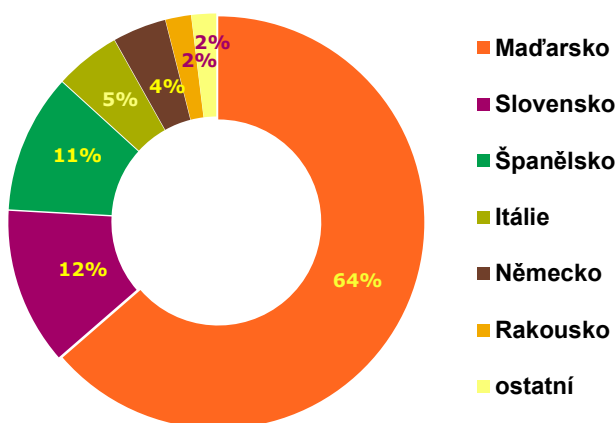
Země	Množství (hl)	Průměrná jednotková hodnota (Kč/l)
Maďarsko	21 440	18,40
Španělsko	6 316	25,20
Slovensko	6 131	24,10
Itálie	4 373	78,30
Rakousko	4 147	24,40
Chile	2 486	47,50
Moldávie	2 209	41,40
Německo	2 080	60,10
Francie	1 659	111,20
Bulharsko	413	33,40

Dovoz vína celkem: I/2026

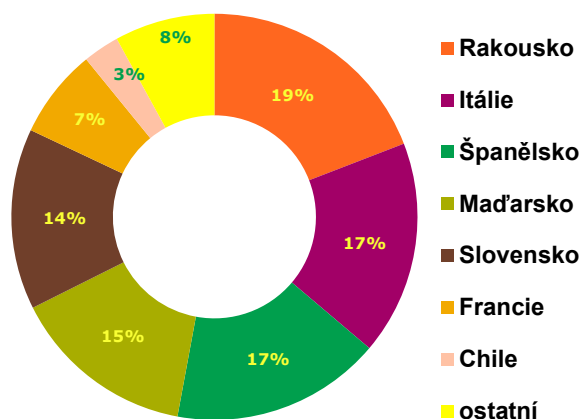


Pramen: Dle údajů ČSÚ zpracoval TIS^{CR} SZIF

Dovoz bílého vína: leden 2026



Dovoz červeného vína: leden 2026



Přehled dovozu vybraných položek z Maďarska a ze Španělska v období 2025-26

Země	Maďarsko				Španělsko			
	2204 21 79		2204 21 80		2204 21 79		2204 21 80	
KN kód	hl	Kč/l	hl	Kč/l	hl	Kč/l	hl	Kč/l
období/jednotka	hl	Kč/l	hl	Kč/l	hl	Kč/l	hl	Kč/l
Celkem 2025	24 504	23,20	4 426	31,30	191	76,10	1 177	97,80
březen	1 910	23,30	161	38,30	9	64,30	28	62,50
duben	2 891	23,30	225	39,70	22	102,40	101	173,00
květen	1 598	24,50	492	29,40	17	76,60	73	29,80
červen	2 145	25,60	168	34,90	14	86,10	104	27,40
červenec	1 897	22,60	133	42,00	19	68,70	100	44,50
srpen	2 086	21,40	173	40,90	13	67,90	62	43,60
září	1 287	24,90	333	33,50	20	69,90	76	34,50
říjen	1 785	23,10	410	28,60	9	67,60	144	110,50
listopad	2 440	21,90	694	26,60	17	84,10	149	172,10
prosinec	2 162	24,30	782	29,50	25	67,70	206	150,60
leden 2026	1 076	24,30	518	23,70	5	70,50	168	24,90

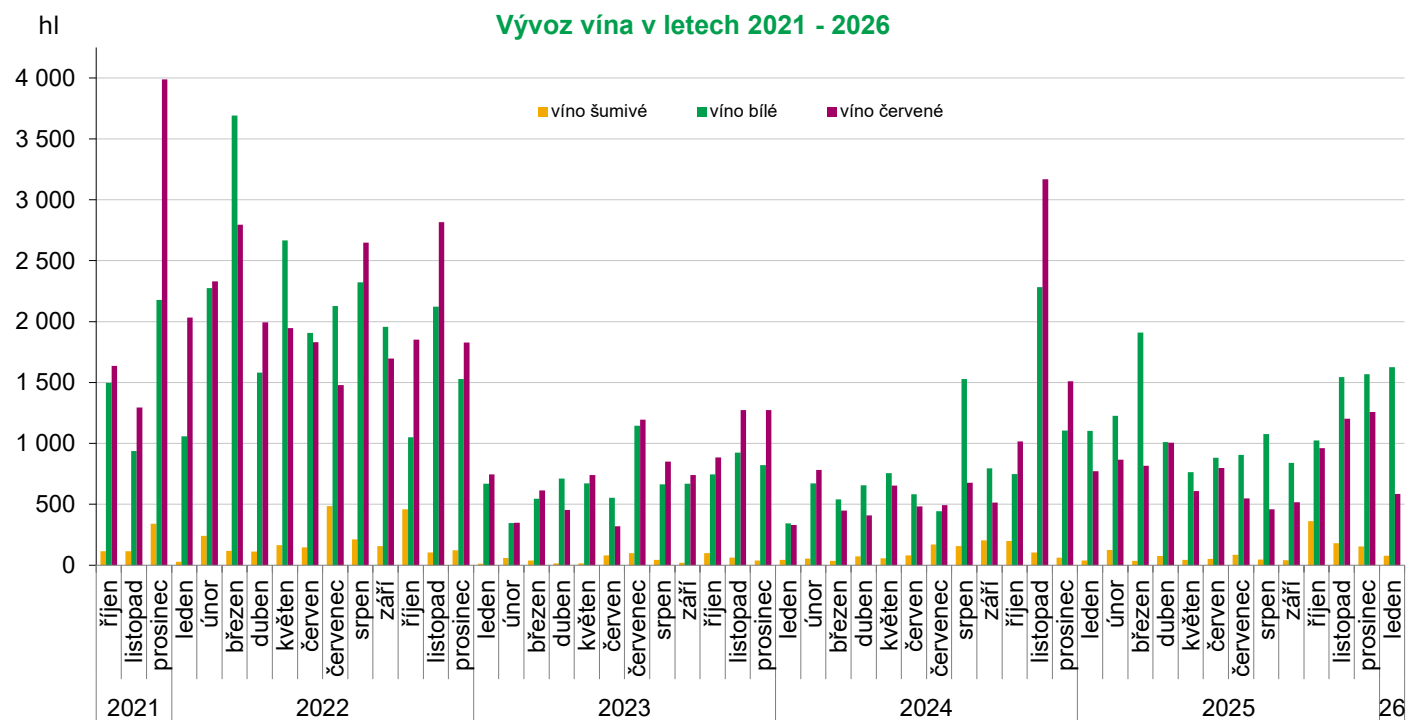
Poznámka: Položka celního sazebníku: 2204 21 79 - Bílá vína vyráběná v EU, s chráněným zeměpisným označením (ChZO), 2204 21 80 - Vína jiná než bílá, vyráběná v EU, s chráněným zeměpisným označením (ChZO); Pramen: Dle údajů ČSÚ zpracoval TIS^{CR} SZIF.

Vývoz vína z České republiky v roce 2026

Druh	leden 2026			
	celkem		z toho	
	hl	Kč/l	hl	Kč/l
CELKEM	3 592	62,80	2 862	47,30
z toho: *šampaňské	6	971,60	6	973,10
šumivé	78	212,00	77	208,30
perlivé	703	10,70	665	11,20
víno bílé	1 625	67,80	1 206	51,20
víno červené	585	74,70	560	53,80
víno ostatní	585	85,10	337	65,00
vinný mošt	11	84,70	11	84,70

Poznámka: ČSÚ po vyhodnocení celních deklarací je průběžně zpětně prováděna úprava údajů vyvezeného zboží; * reexport

Pramen: Dle údajů ČSÚ zpracoval TIS^{CR} SZIF.



Pramen: Dle údajů ČSÚ zpracoval TIS^{CR} SZIF.

Vývoz vína z České republiky podle velikosti obalu v roce 2026

leden	celkem		bílé		červené		ostatní	
	hl	Kč/l	hl	Kč/l	hl	Kč/l	hl	Kč/l
Láhve do 2 l	1 942	96,40	847	113,10	547	78,70	548	88,40
Obaly nad 2 l	830	19,70	778	18,50	16	42,50	36	35,00

Poznámka: ČSÚ po vyhodnocení celních deklarací je průběžně zpětně prováděna úprava údajů vyvezeného zboží.

Pramen: Dle údajů ČSÚ zpracoval TIS^{CR} SZIF.

Zahraniční trhy

Ceny průmyslových výrobců vína na Slovensku

Ceny zjištěné za měsíc leden 2026

EUR/l

Vino	Ceny průmyslových výrobců vína						Prodané množství (hl)
	min.	max.	průměr	průměr	meziměsíční	meziroční	
	leden 2026			prosinec	%	%	
Vino bílé b.z.o. - lahvé	1,11	12,15	1,66	1,70	-2,2	1,9	3 344,91
- sudové	0,66	2,63	0,87	0,85	3,2	5,8	3 358,96
Vino červené b.z.o. - lahvé	1,13	16,44	1,65	1,72	-4,1	0,7	1 545,10
- sudové	0,48	3,00	0,86	0,98	-12,7	-7,1	2 626,99
Vino s ch.z.o. bílé - lahvé	1,94	8,54	2,00	1,99	0,7	-22,0	142,93
- sudové	0,95	2,24	1,03	*	-	0,7	61,35
Vino ch.z.o. červené - lahvé	1,90	11,33	1,95	1,92	1,2	-10,5	84,49
- sudové	*	*	*	*	-	-	*
Vino s ch.o.p. bílé - lahvé	1,81	14,80	2,79	3,04	-8,2	-0,5	6 574,39
Jakostní vino bílé - lahvé	1,75	9,58	2,47	2,66	-7,2	0,3	5 573,70
- Veltlínské zelené	1,68	8,84	2,08	2,26	-8,1	5,1	774,46
- Ryzlink vlašský	1,66	8,40	1,82	1,80	1,0	0,9	893,20
Vino s přívlastkem bílé - lahvé	2,00	34,69	4,54	4,84	-6,2	0,1	1 000,39
Vino s ch.o.p. bílé - sudové	0,85	2,23	0,93	0,99	-6,5	4,9	4 039,25
Tokajská vína celkem	4,99	81,14	5,78	5,27	9,7	-14,7	52,70
- Tokajské samorodé	5,38	24,03	7,13	7,54	-5,5	-7,2	5,09
- Tokajské putnové	14,78	81,14	16,99	18,01	-5,7	-0,5	4,11
Vino s ch.o.p. červené - lahvé	1,81	15,52	3,09	3,28	-5,9	5,5	2 667,93
Jakostní vino červ. lahvé	1,75	10,92	2,67	2,83	-5,8	3,5	2 196,75
- Frankovka	1,68	9,76	2,41	2,52	-4,3	4,2	782,99
- Svatovavřínecké	1,68	5,77	2,34	2,30	1,7	-1,2	147,56
Jakostní vino červ.s přívli.- lahvé	1,85	32,52	5,06	4,95	2,4	10,3	471,17
Vino s ch.o.p. jak. červ. - sudové	0,85	2,00	1,00	1,45	-30,8	-20,6	503,05
Sekt	3,78	18,66	3,97	3,69	7,5	4,3	901,50

Poznámka: ceny jsou uváděny v EUR/l, bez DPH, spotřební daně a dopravy; * = méně než 3 údaje; b.z.o. = bez zeměpisného označení, s ch.z.o. = s chráněným zeměpisným označením, s ch. o. p. = s chráněným označením původu

Pramen: ATIS Agrárne trhové informácie Slovenska

Ceny stolních hroznů v importu Rakouska dle země původu (EUR/ kg)

Období: kalendářní týdny 2026

Stolní hrozny	2.		3.		4.		5.	
	od:	do:	od:	do:	od:	do:	od:	do:
země původu								
Peru	3,41	-	3,40	3,50	2,93	7,70	2,20	4,20
Brazílie	-	-	-	-	5,40	7,70	-	-
Itálie	-	-	-	-	-	-	4,00	8,00
Jižní Afrika	-	-	-	-	5,11	5,56	3,80	6,00
Namibie	-	-	-	-	-	-	3,80	4,80

Pramen: AMA, https://www.ama.at/media/unseldhj/marktbericht_jaenner.pdf

Střední týdenní odbytové ceny stolního vína a vín s označením původu z Itálie

Datum zjištění ceny: 17.3. 2026

EUR/hgdo

Víno/ období*	2.	3.	4.	5.	6.
Stolní víno bílé	5,05	4,97	4,97	4,97	4,97
Stolní víno červené	5,25	5,25	5,22	5,22	5,22
Víno/ období*	7.	8.	9.	10.	11.
Stolní víno bílé	4,96	4,90	4,90	4,89	4,78
Stolní víno červené	5,21	5,21	5,21	5,10	5,07

Pramen: ISMEA; <http://www.ismeaservizi.it>; pozn. hgdo = Ettogrado, tj. jednotka vyjadřující hektolitr a stupeň alkoholu; období* = kalend. týden

Přehled cen stolních vinných hroznů v Chorvatsku

Datum zjištění ceny: od 9.3.2026 do 15.3.2026 (tedy za 11. týden 2026)

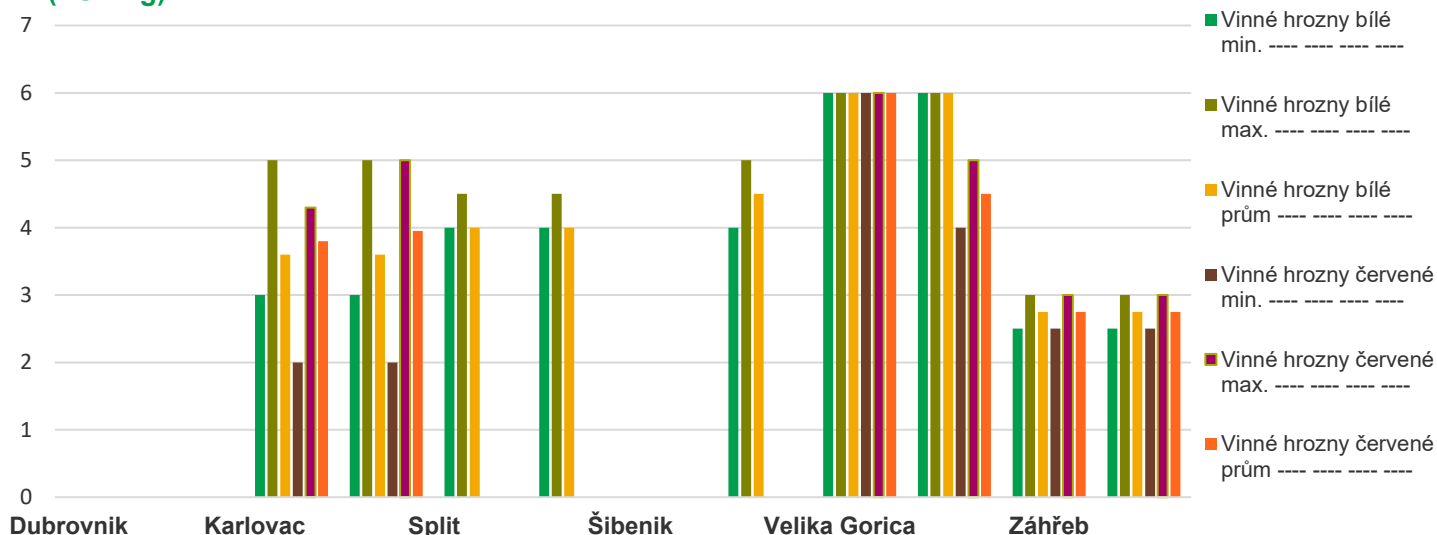
EUR/kg

Druh ovoce	město: týden:	Karlovac		Split		Šibenik		Velika Gorica		Záhřeb		Chorvatsko celkem	
		11.	10.	11.	10.	11.	10.	11.	10.	11.	10.	11.	10.
Stolní hrozny bílé	min.	3,00	3,00	4,00	4,00	-	4,00	6,00	6,00	2,50	2,50	2,50	2,50
	max.	5,00	5,00	4,50	4,50	-	5,00	6,00	6,00	3,00	3,00	6,00	6,00
	prům.	3,60	3,60	4,00	4,00	-	4,50	6,00	6,00	2,75	2,75	4,22	4,17
Stolní hrozny červené	min.	2,00	2,00	-	-	-	-	6,00	4,00	2,50	2,50	2,00	2,00
	max.	4,30	5,00	-	-	-	-	6,00	5,00	3,00	3,00	6,00	5,00
	prům.	3,80	3,95	-	-	-	-	6,00	4,50	2,75	2,75	4,20	3,73

Poznámka: Chorvatsko celk. * kurzíva = průměr z předchozího týdne;

Pramen: Tržišni informacijski sustav u poljoprivredi - Tržište voće i povrće

Velkoobchodní ceny vinných hroznů podle kategorie v regionech Chorvatska za poslední 2 týdny (EUR/kg)



Pramen: Tržišni informacijski sustav u poljoprivredi - Tržište voće i povrće; <https://tisup.mps.hr/>

Pracovníci vinařství Víno Hruška pokračují u Jalubí v zimním stříhání vinice

Pracovníci vinařství Víno Hruška pokračují v těchto dnech v zimním stříhání vinice u Jalubí na Uherskohradištsku. Keře vinné révy při něm zbavují nadměrného počtu výhonů, takzvaných tažňů. Jde o součást přípravy na novou vegetační sezonu. Stříhání vinic podnik zahájil hned po opadu listí koncem listopadu, hotové by mělo být do začátku března. ČTK a Českému rozhlasu to dnes řekl enolog vinařství Petr Hruška.



Tažeň, který vinaři na kmínku révy při stříhání nechávají, musí být zdravý a nepoškozený. "Musí mít ideální tloušťku, protože z malých mrzáků nám narostou zase jenom malé, které nejsou plodné. Tlusté naopak mají špatně vyvrálá pletiva, která nám můžou zmrazit v zimě. Takže vybíráme ideální tloušťky tužky. A tady všude stříháme jenom na jeden tažeň. To nám stačí, aby vinohrad měl rovnoměrnou plodnost a poskytoval každoročně stabilní výnosy v dobré kvalitě," uvedl Hruška.

O vyšší úrodu hroznů z jednoho keře, kterou by zajistilo ponechání vyššího počtu tažňů, vinaři nestojí. Snižovala by se tím totiž jejich jakost. "Když těch hroznů tam bude mnoho, tak kvalita potom samozřejmě úměrně klesá.

A je to výhodné pouze pro toho, kdo ty hrozný pěstuje a prodává, ale sám z nich víno nevyrobí. Proto se ten řez provádí, aby keře byly pořád vitální, aby rostly v rovnováze, v harmonii," řekl Hruška.

Mrazivé počasí, které panovalo téměř celý leden, je pro stříhání vinic vhodné. "Ono to není moc příjemné, když chodíme vinohradem a lepší se nám bláto na gumáky. I vinohradu mrazy spíš pomáhají. Ideální teplota je 15 stupňů pod nulou, kdy všechny škodlivé breberky, i třeba padlí, nám vymrzne a potom nám nedělá škody během sezony v létě," uvedl Hruška.

Na vinici u Jalubí, která je na dohled od baziliky ve Velehradě, pěstuje podnik 11 odrůd vína. Mezi nimi Rulandské šedé, Rulandské bílé, Rulandské modré, Irsai Oliver nebo Merzling. "Dnes stříháme odrůdu Hibernál," řekla pracovnice vinařství Olena Kužminová. Žena původem z Ukrajiny v podniku začala pracovat před čtyřmi lety, kdy ze své vlasti utekla spolu se dvěma dcerami před válkou. "Dříve jsem ve vinohradu nedělala. Na Ukrajině jsem byla kadeřnicí," doplnila žena.

Velehradská vinice, jak areál v katastru Jalubí vinařství pojmenovalo, zabírá 26 hektarů. Jde zhruba o čtvrtinu celkové plochy vinic, kterou Víno Hruška obhospodařuje. Většinu vinic a také sklep má firma u Blatničky, v obci na Hodonínsku i sídlí. Podnik zaměstnává 70 lidí, z toho ve vinicích jich pracuje přibližně 20.

Zhruba dvě třetiny vyrobených vín prodá vinařství ve svých podnikových prodejnách, kterých provozuje desítky. Loňská úroda hroznů byla podle Hrušky co do množství průměrná. "Kvalitativně jsou vína dobrá, se svěžší kyselinkou," doplnil enolog. Roční produkce vinařství se podle něj obvykle pohybuje mezi 800 000 až 900 000 litry vína.

Pramen: <https://www.vinazmoravyvinazcech.cz/>

Vinaři: Voda a její udržení v půdě je největší výzvou ve vinohradnictví v Česku



Foto | Jiří Sedláček / Wikimedia Commons

Voda a její udržení v půdě je největší výzvou současného vinohradnictví v Česku. Na setkání se na tom tento týden shodli zástupci velkých vinařských společností a pěstitelů vinné révy, kteří v součtu hospodaří na pětině všech úrodných vinic v Česku, informovala platforma DoVinic, kterou založila skupina Bohemia Sekt.

"Aktuální data ukazují, že roční úhrny srážek se v České republice dlouhodobě výrazně nemění. Dochází však ke změnám v jejich časovém rozložení v průběhu roku. Současně nárůst teploty zvyšuje nároky atmosféry

na vodu, což vede k vyššímu výparu, a krajina tak ztrácí více vody i při stejném množství srážek. V podmínkách České republiky znamená zvýšení teploty o dva stupně Celsia úbytek zhruba 100 milimetrů vody ročně v důsledku vyššího výparu," upozornil na setkání Václav Rára z Ústavu výzkumu globální změny Akademie věd České republiky.

Skupina Bohemia Sekt loni zahájila na jihu Moravy víceletý test využití závlahy podle růstové fáze rostlin. "Použili jsme izraelskou metodiku a simulovali jsme podmínky italského Vadoobbiadene, oblasti, kde se vyrábí prosecco. Postupy jsme aplikovali na tuzemské odrůdy a sledovali, jak optimálně hospodařit s vodou, aby vinohrady lépe zvládaly výkyvy počasí a zároveň zvýšily efektivitu produkce," popsal pokus, který ještě neskončil, vinohradnický manažer skupiny Petr Ptáček.

Zástupci vinařství Bohemia Sekt, Lahofer, Zámecké vinařství Bzenec, Château Valtice – Vinné sklepy Valtice se shodli na tom, že dopady sucha budou v budoucnu ještě výraznější.

"Debata se už nevede o tom, zda zavlažovat či ne, ale jak co nejefektivněji s vodou při závlahách pracovat a jak ji ve vinohradu udržet co nejdéle," uvedl Bořek Svoboda, ředitel Zámeckého vinařství Bzenec.

Pramen: <https://ekolist.cz/cz>

Kurzy devizového trhu - Česká národní banka - platnost k 16.3.2026

1 EUR – 24,435 Kč

100 HUF – 6,260 Kč

1 PLN – 5,725 Kč

100 RSD* – 20,675 Kč

*Pozn. Kurz srbského dináru zveřejňuje ČNB vždy jednou za měsíc, tedy za březen 2026.

Vydavatel

TIS ČR, SZIF

Státní zemědělský intervenční fond
Ve Smečkách 33, 110 00 Praha 1

WEB: szif.gov.cz

Odpovědný pracovník

Ing. Tomáš Materna
vedoucí Oddělení agrární informatiky
tel.: 703 197 498
e-mail: tomas.materna@szif.gov.cz

Komoditní manager

Ing. Jiří Očenášek
tel.: 703 197 490
e-mail: jiri.ocenasek@szif.gov.cz
e-mail: tis.vino@szif.gov.cz

Rozmnožování anebo rozšiřování tohoto zpravodaje nebo jeho části jakýmkoliv způsobem je zakázáno, s výjimkou případů povolených autorským zákonem nebo předchozího písemného souhlasu TISČR SZIF. Údaje obsažené v tomto zpravodaji jsou pouze informativního charakteru a nemají závaznou povahu. Jejich citace je možná pouze s uvedením zdroje TIS ČR SZIF.