






ZPRÁVA O TRHU ZELENINY

Vývoj cen:

Tuzemské CZV

 Brambory.....	10,05 Kč/kg
 Petržel.....	51,00 Kč/kg
 Zelí bílé.....	11,70 Kč/kg

Obsah:

Komoditní zpravodajství.....	1
Ceny zemědělských výrobců.....	2
Velkoobchodní ceny.....	3
Spotřebitelské ceny.....	5
Zahraniční obchod.....	5
Informace ze zahraničních trhů.....	6
Aktuality.....	9

Komoditní zpravodajství

Ceny zemědělských výrobců

V 10. týdnu 2024 se zvýšila průměrná **cena zemědělských výrobců (CZV)** žluté suché cibule o 0,70 Kč/kg (tj. o 4,4 %) na 16,50 Kč/kg. Vzrostla také průměrná CZV petržele, a to o 9,- Kč/kg na 51,- Kč/kg, tj. o 21,4 %. Oproti 8. týdnu stoupla průměrná CZV bílého zelí o 0,50 Kč/kg (tj. o 4,5 %) na 11,70 Kč/kg.

Podle exkluzivního šetření TIS^{ČR} průměrná CZV konzumních brambor v 10. týdnu 2024 poklesla o 0,07 Kč/kg na 10,05 Kč/kg. Průměrné CZV se pohybovaly od 7,50 do 17,- Kč/kg (25 kg pytle, neprané i volně). Nejčastějšími odrůdami byly Dali, Gala a Antonia.

Velkoobchodní ceny

V 10. týdnu tohoto roku se snížila průměrná **velkoobchodní cena (VC)** importovaných cuket o 4,60 Kč/kg (tj. o 10,7 %) na 38,20 Kč/kg. Klesla také průměrná VC oranžové papriky z dovozu, a to o 17,40 Kč/kg (tj. o 20,3 %) na 68,10 Kč/kg. V případě dovozové žluté papriky průměrná VC oslabila o 18,50 Kč/kg na 63,50 Kč/kg, tj. o 22,5 %. Dále poklesla průměrná VC petrželové kadeřavé natě z dovozu o 12,30 Kč/kg (tj. o 12,7 %) na 84,90 Kč/kg. Oproti 8. týdnu se zvýšila průměrná VC cherry rajčat (250 g) z dovozu o 2,40 Kč/ks na 21,80 Kč/ks, tj. o 12,4 %. Ke snížení průměrné VC došlo u importovaného hlávkového salátu, a to o 3,20 Kč/ks (tj. o 11,7 %) na 23,90 Kč/ks.

Meziročně se zvýšila průměrná VC pekingského zelí z dovozu (+ 78,1 %), domácí pažitky v kelímku (+ 74,9 %) a importované petržele (+ 54,1 %). Naproti tomu se snížila průměrná VC dovozových okurek hadovek (- 51,0 %), importovaných rajčat (- 49,3 %), cherry rajčat (250 g) z dovozu (- 46,8 %) a červené papriky z dovozu (- 46,3 %).

Průměrná VC konzumních brambor oslabila oproti 8. týdnu 2024 o 0,02 Kč/kg na 13,25 Kč/kg. Obchodníci prodávali konzumní brambory v cenách od 9,- do 20,90 Kč/kg (25 kg pytle, neprané i volně) s nejčastějším zastoupením odrůd Dali, Gala a Antonia.

Zahraniční obchod

V období od 1. 1. do 31. 1. 2024 se zvýšil **dovoz** brambor do České republiky na 16 760,1 t (+ 22,8 %) za průměrnou jednotkovou hodnotu 9,55 Kč/kg; z toho bylo 12 312,3 t (73,5 %) za 8,50 Kč/kg dovezeno z Německa. Import rajčat posílil o 17,3 % na 5 870,4 t za 57,51 Kč/kg. Ze Španělska pocházelo 2 623,3 t za 55,30 Kč/kg, tj. 44,7 %. Stoupl také dovoz cibule, a to o 21,0 % na 4 875,7 t za 15,57 Kč/kg. Z Německa to bylo 1 464,2 t za 11,41 Kč/kg, tj. 30,0 %. Dále posílil dovoz salátových okurek na 3 986,2 t (+ 12,6 %) za 36,81 Kč/kg. Ze Španělska pocházelo 89,9 %, tj. 3 584,2 t za 36,68 Kč/kg. Oproti prosinci 2023 stoupl import paprik na 3 983,7 t za 47,14 Kč/kg, tj. o 8,5 %. Ze Španělska bylo 2 651,4 t (66,6 %) za 50,03 Kč/kg. Dovoz mrkve, vodnice a tuřínu výrazně vzrostl, a to o 54,9 % na 3 505,8 t za 15,82 Kč/kg. Z Nizozemska pocházelo 918,6 t za 15,30 Kč/kg, tj. 26,2 %.

V lednu 2024 klesl **vývoz** brambor z ČR, a to o 48,3 % na 1 738,6 t za 13,76 Kč/kg. Na Slovensko bylo vyvezeno 1 414,2 t (81,3 %) za 13,12 Kč/kg. Naopak vývoz rajčat stoupl o 33,7 % na 815,8 t za 55,19 Kč/kg. Na Slovensko směřovalo 488,5 t (59,9 %) za 64,49 Kč/kg. Zvýšil se také export salátových okurek na 353,2 t za 37,50 Kč/kg, tj. o 38,5 %. Na Slovensko bylo vyvezeno 215,9 t (61,1 %) za 44,73 Kč/kg.



Ceny zemědělských výrobců

Ceny zemědělských výrobců vybraných druhů zeleniny I. jakostní třídy

Datum zjištění ceny: 10. týden 2024

Kč/MJ

Druh zeleniny	MJ	Ceny zemědělských výrobců			Změna průměrné CZV proti 8. týdnu	
		min.	max.	průměr	v Kč	v %
Celer	kg	14,00	16,00	15,30	+ 0,50	+ 3,4
Cibule žlutá suchá	kg	15,00	18,00	16,50	+ 0,70	+ 4,4
Cibulka lahůdková	sv.			*		
Červená řepa	kg	11,50	12,00	11,70	.	.
Mrkev a karotka	kg	18,00	20,00	18,80	+ 0,60	+ 3,3
Pažitka	kel.			*		
Petržel	kg	50,00	53,00	51,00	+ 9,00	+ 21,4
Rajčata skleníková	kg			*		
Zelí bílé	kg	11,00	12,50	11,70	+ 0,50	+ 4,5
kysané balené	kg	19,00	22,00	20,00	+ 0,80	+ 4,2
kysané volné	kg	18,00	19,00	18,80	+ 0,50	+ 2,7

Poznámka: Ceny zemědělských výrobců jsou uváděny bez DPH a bez dopravy, MJ = měrná jednotka, . = údaj nebyl v předchozím období k dispozici, * = méně než 3 respondenti.

Pramen: ZUČM

Ceny zemědělských výrobců konzumních brambor

Datum zjištění ceny: 10. týden 2024

Kč/kg

Odrůda	Varný typ	Ceny zemědělských výrobců			Změna průměrné CZV proti 8. týdnu	
		min.	max.	průměr	v Kč	v %
Adéla	B	7,80	9,70	8,84	- 0,10	- 1,13
Antonia	A	7,92	12,30	9,74	- 0,12	- 1,26
Belana	BA-B	8,40	11,35	9,52	0,00	0,00
Bernina	A	10,40	13,40	11,80	- 0,10	- 0,85
Dali	BA	8,70	12,50	9,81	- 0,12	- 1,18
Dominika	A	8,50	17,00	11,90	0,00	0,00
Gala	B	7,50	12,00	9,35	+ 0,05	+ 0,49
Laura	B	7,92	10,70	9,09	- 0,45	- 4,90
Milva	AB	8,90	13,40	11,23	- 0,03	- 0,22
Muzika	BA	8,75	13,40	10,31	+ 0,10	+ 0,97
Princes	AB	8,20	9,10	8,60	- 0,07	- 0,78
Ranomi	BA	8,90	10,40	9,60	+ 0,07	+ 0,69
Red Anna	BA-B	8,25	9,90	9,15	0,00	0,00
Simonetta	A	10,30	13,40	11,40	- 0,07	- 0,58
Ostatní	B	7,50	17,00	9,84	- 0,06	- 0,65
Loupané - PE/přepravka, vakuované		15,50	26,00	20,35	+ 0,06	+ 0,31

Poznámka: Ceny zemědělských výrobců jsou uváděny bez DPH a bez dopravy, . = údaj nebyl v předchozím období k dispozici * = méně než 3 respondenti.
Balení - 25 kg pytle i poloklece, úprava - neprané pokud není uvedeno jinak, Rané CZ** = mix domácích raných odrůd.

Pramen: TIS^{CR} SZIF



Velkoobchodní ceny vybraných druhů zeleniny I. jakostní třídy

Datum zjištění ceny: 10. týden 2024

Kč/MJ

Druh zeleniny	MJ	z domácí produkce				z dovozu			
		min.	max.	průměr	±10./8. t.	min.	max.	průměr	±10./8. t.
Brokolice (500 g)	ks			*		19,80	36,50	29,00	+ 1,10
Celer bez natě	kg			*		15,00	31,50	21,50	- 0,30
řapíkatý	ks			*		26,20	44,90	36,40	+ 3,20
Cibule světlá	kg	20,60	26,90	23,60	+ 0,30	14,50	26,90	20,10	- 0,30
červená	kg			*		26,50	46,90	37,30	0,00
svazková	sv.			*		12,40	17,90	16,00	+ 0,20
šalotka	kg			*		50,20	79,00	63,70	+ 0,40
Cukety	kg			*		27,00	45,90	38,20	- 4,60
Červená řepa	kg			*		11,80	18,90	14,80	+ 0,60
Čekanka salátová	kg			*		96,10	129,90	108,90	- 2,10
Česnek	kg			*		98,00	178,00	122,90	- 3,70
Dýně Hokkaido	kg			*		24,90	69,30	58,40	+ 0,20
Kapusta hlávková	kg			*		28,00	38,90	33,30	+ 1,70
Kedlubny	ks			*		11,50	18,90	14,70	- 1,70
Křen	kg			*		107,60	136,90	125,40	- 2,70
Květák	ks			*		29,00	53,00	41,50	- 3,70
Lilek	kg			*		46,90	53,50	49,30	- 1,80
Meloun cukrový	kg			*		50,20	82,90	68,70	- 3,10
Mrkev a karotka	kg			*		16,10	30,90	23,20	+ 2,00
Okurky hadovky	kg			*		40,90	63,90	51,10	+ 4,50
salátové	kg			*		38,00	42,00	40,70	+ 0,90
Paprika bílá	kg			*		85,50	123,90	95,50	+ 6,10
červená	kg			*		37,00	94,90	63,30	- 2,50
zelená	kg			*		43,00	86,90	69,30	+ 3,90
oranžová	kg			*		54,00	77,80	68,10	- 17,40
žlutá	kg			*		42,00	83,50	63,50	- 18,50
Pažitka v kelímku	ks	24,20	67,50	43,90	+ 4,50			*	
Petržel	kg			*		36,70	67,50	54,10	+ 4,00
Petrželová nať kadeřavá	kg			*		61,00	110,00	84,90	- 12,30
Pór	kg			*		30,50	56,90	45,00	+ 0,30
Rajčata	kg			*		24,50	52,00	36,70	- 0,80
keříková	kg			*		34,50	126,00	62,40	+ 0,10
cherry (250 g)	ks			*		12,00	29,50	21,80	+ 2,40
Ředkev bílá	ks			*		25,20	37,90	30,70	+ 0,20
Ředkvičky	sv.			*		7,60	17,50	12,90	- 0,60
Salát barevný	ks			*		19,00	36,90	32,40	+ 1,50

Poznámka: Nákupní cena je cena bez DPH. MJ = měrná jednotka; * = méně než 3 respondenti; . = Ceny nebyly v předchozím týdnu k dispozici.
Pramen: TIS^{CR} SZIF



Velkoobchodní ceny vybraných druhů zeleniny I. jakostní třídy

Datum zjištění ceny: 10. týden 2024

Kč/MJ

Druh zeleniny	MJ	z domácí produkce				z dovozu			
		min.	max.	průměr	±10./8. t.	min.	max.	průměr	±10./8. t.
Salát hlávkový	ks			*		18,70	31,50	23,90	- 3,20
ledový	ks			*		15,50	29,00	23,80	- 0,40
Zázvor	kg			*		79,00	162,00	134,90	- 3,60
Zelí bílé	kg			*		12,00	18,90	15,40	+ 0,10
červené	kg			*		13,00	25,50	18,50	- 0,50
kysané balené	ks	12,40	29,20	19,80	0,00			*	
kysané volné	kg	21,20	56,90	33,30	0,00			*	
pekingské	kg			*		27,00	43,90	34,90	+ 1,30
Žampiony	kg	61,10	117,90	79,50	- 2,50	66,80	76,90	70,70	+ 5,10

Poznámka: Nákupní cena je cena bez DPH. MJ = měrná jednotka; * = méně než 3 respondenti; . = Ceny nebyly v předchozím týdnu k dispozici.
Pramen: TISČR SZIF

Velkoobchodní ceny - konzumní brambory

Datum zjištění ceny: 10. týden 2024

Kč/kg

Odrůda	Varný typ	Velkoobchodní ceny			Změna průměrné VC proti 8. týdnu	
		min.	max.	průměr	v Kč	v %
Alonzo	AB	11,50	19,50	13,71	+ 0,83	+ 6,08
Antonia	A	9,00	19,50	14,14	+ 0,24	+ 1,70
Anuschka	AB	9,55	19,10	12,72	+ 0,18	+ 1,43
Belana	BA-B	10,60	19,90	14,19	+ 1,67	+ 11,74
Bernina	A	10,55	19,50	13,55	+ 0,94	+ 6,95
Dali	BA	9,00	19,50	12,57	+ 0,38	+ 3,02
Esmee	AB	10,10	12,35	11,35	- 2,51	- 22,14
Gala	B	9,20	19,90	13,04	- 0,51	- 3,93
Laura	B-BC	11,00	17,90	14,41	+ 1,36	+ 9,43
Madeira	B	11,50	14,85	12,78	+ 0,02	+ 0,13
Milva	AB	12,40	20,90	14,93	+ 0,30	+ 1,99
Princes	AB	9,90	17,90	14,08	.	.
Red Anna	BA-B	10,90	15,75	13,74	+ 0,46	+ 3,37
Ostatní	B	9,00	20,90	13,46	+ 0,30	+ 2,26
Loupané - PE/přepravka, vakuované		18,14	36,15	26,98	+ 0,21	+ 0,79

Poznámka: Ceny zemědělských výrobců jsou uváděny bez DPH a bez dopravy, . = údaj nebyl v předchozím období k dispozici * = méně než 3 respondenti.
Balení - 25 kg pytle i poloklece, u nových brambor je velikost balení 15 - 25 kg, úprava - neprané pokud není uvedeno jinak.
Pramen: TISČR SZIF



Porovnání průměrných cen konzumních brambor v ČR

Kč/kg

Období/ Marketingový rok	Ceny zemědělských výrobců (CZV)		Velkoobchodní ceny (VC)	
	2023/2024	2022/2023	2023/2024	2022/2023
4. týden 2024	10,17	7,97	12,89	10,61
6. týden 2024	10,07	7,92	13,11	10,53
8. týden 2024	10,12	7,91	13,27	10,51
10. týden 2024	10,05	7,92	13,25	10,63

Poznámka: Ceny konzumních brambor bez rozdílu odrůdy, balení a tržní úpravy. CZV a VC jsou uváděny bez DPH a nákladů na dopravu. Marketingový rok brambor začíná od 1. 7. daného roku a končí 30. 6. následujícího roku.

Pramen: TIS^{ČR} SZIF

Spotřebitelské ceny

Vývoj spotřebitelských cen konzumních brambor

Kč/kg

Rok/měsíc	I.	II.	III.	IV.	V.	VI.	VII.	VIII.	IX.	X.	XI.	XII.
2022	18,43	20,42	19,57	20,35	21,44	25,53	19,44	15,36	18,03	15,99	18,31	19,95
2023	20,20	20,27	20,12	21,98	21,31	29,31	26,32	27,73	28,14	27,69	23,28	24,61
2024	27,70	27,77										
2024/23 v %	+ 37,1	+ 37,0										

Poznámka: Spotřebitelské ceny jsou zjišťovány u malého souboru prodejen. Uváděné ceny mají orientační charakter, - = údaj nebyl k dispozici.

Pramen: ČSÚ

Zahraniční obchod

Dovoz a vývoz vybraných druhů zeleniny od 1.1.2023 do 31.1.2024

Druh zeleniny	Dovoz				Vývoz			
	1.1. – 31.12.2023		1.1. – 31.1.2024		1.1. – 31.12.2023		1.1. – 31.1.2024	
	Množství (t)	Cena (Kč/kg)	Množství (t)	Cena (Kč/kg)	Množství (t)	Cena (Kč/kg)	Množství (t)	Cena (Kč/kg)
Brambory	151 285,3	8,12	16 760,1	9,55	21 814,4	11,87	1 738,6	13,76
Brambory rané	13 187,0	13,73	183,0	21,27	3 466,4	16,93	123,5	19,21
Celer bulvový	7 119,4	14,84	550,5	11,66	1 678,6	20,92	147,0	17,14
Cibule	56 118,5	16,93	4 875,7	15,57	4 934,8	28,46	297,7	26,90
Česnek	5 075,1	69,97	739,7	85,74	473,8	88,80	42,8	95,74
Kedluben a podobné	11 886,3	23,65	1 828,0	24,94	1 521,5	28,53	93,5	37,18
Květák a brokolice	18 210,2	30,46	1 323,1	42,52	1 169,7	36,39	112,1	47,79
Mrkev, vodnice a tuřín	32 423,8	16,75	3 505,8	15,82	3 535,7	17,39	343,3	14,26
Okurky salátové	54 956,4	28,16	3 986,2	36,81	4 132,2	31,40	353,2	37,50
Paprika sladká	43 228,2	48,88	3 983,7	47,14	6 212,0	42,84	321,7	56,13
Rajčata	62 448,1	49,90	5 870,4	57,51	5 697,4	53,86	815,8	55,19
Řepa salátová, ředkvičky	15 073,3	24,62	1 853,0	24,75	2 786,3	33,34	163,2	36,85
Salát hlávkový	5 621,0	45,60	615,3	40,30	90,4	54,89	4,2	73,78
Zelí bílé a červené	23 619,1	10,66	2 609,2	8,98	3 372,4	16,17	275,6	13,97
Žampiony	7 587,9	41,20	705,7	44,93	2 381,7	56,28	230,4	55,39

Poznámka: ČSÚ zpětně provádí úpravu o zpřesňování dat o zahraničním obchodu.

Pramen: Podle údajů ČSÚ zpracoval TIS^{ČR} SZIF.



Informace ze zahraničních trhů

Velkoobchodní ceny vybraných druhů zeleniny ve Francii

EUR/kg

Druh zeleniny	Země původu	8. týden 2024	9. týden 2024	9.t./8.t. 2024 (%)	9. t. 2024/ 9. t. 2023 (%)
Brambory	Francie	0,69	0,70	+ 1,4	+ 12,9
Cukety	Španělsko	1,16	1,12	- 3,4	- 35,3
Česnek	Španělsko	4,20	4,20	0,0	+ 27,3
Květák (ks)	Francie	1,01	1,15	+ 13,9	- 54,9
Lilek	Španělsko	1,24	1,20	- 3,2	- 35,5
Mrkev	Francie	1,00	1,00	0,0	+ 11,1
Okurky 500-600 g	Španělsko	0,76	0,80	+ 5,3	- 42,9
Pór	Francie	1,22	1,28	+ 4,9	- 14,7
Rajčata keřiková	Francie	3,42	3,44	+ 0,6	- 20,0
Salát hlávkový (ks)	Francie	0,68	0,73	+ 7,4	- 32,4

Pramen: RNM/FranceAgriMer, Rungis

Obchodní ceny zeleniny z domácí produkce v Maďarsku

Datum zjištění ceny: 9. týden 2024

HUF/kg

Druh	MJ	Velkoobchod		
		Budapest	Debrecen	Szeged
Domácí produkce:				
Brambory	kg	249	220	240
Celer	ks	340	340	350
Cibule	kg	253	270	300
Česnek	kg	1 800	1 900	2 200
Červená řepa	kg	250	330	200
Kapusta hlávková	kg	380	430	380
Kedlubny	ks	-	200	250
Mrkev	kg	300	330	220
Papriky	kg	1 480	-	1 400
Petržel	kg	750	850	920
Salát hlávkový	ks	300	250	-
Zelí bílé	kg	207	260	175
Dovoz:				
Cukety	kg	687	-	800
Květák	kg	560	650	690
Okurky salátové	kg	733	750	650
Rajčata	kg	945	900	680

Poznámka: Producentké ceny maďarského zeleniny na velkoobchodních trzích, - = údaj není k dispozici.

Pramen: AKII, Agrárgazdasági Kutató és Informatikai Intézet



Přehled cen zeleniny v Chorvatsku

Datum zjištění ceny: 9. týden 2024

EUR/kg

Druh zeleniny	Velkoobchod			Tržnice		
	min.	max.	průměr	min.	max.	průměr
Brambory	0,50	1,50	0,77	0,80	3,00	1,31
Cibule	1,00	2,00	1,27	0,99	3,30	1,91
Česnek	2,50	5,50	3,81	3,98	10,00	7,31
Kapusta hlávková	0,60	1,50	1,06	1,00	4,00	2,31
Květák	1,00	2,50	1,54	2,00	5,00	3,20
Mrkev	0,70	1,50	0,96	0,89	5,00	2,21
Okurky salátové	1,60	2,40	1,90	2,00	5,00	3,68
Papriky	2,00	5,00	3,13	1,50	5,00	2,93
Rajčata	1,40	2,80	1,90	2,00	5,00	3,21
Salát ledový	1,00	2,80	1,58	2,00	6,50	3,19
Zelí bílé	0,30	1,30	0,79	0,80	4,00	1,79

Poznámka: - = údaj není k dispozici.

Pramen: TISUP, Tržištní informační systém u poljoprivredi - Tržište voća i povrća

Ceny zeleniny na Slovensku

Datum zjištění ceny: 8. týden 2024

EUR/MJ

Druh zeleniny	MJ	Nákupní ceny od producentů		Odbytové ceny z velkoobchodu	
		cenové rozpětí	průměrná cena	cenové rozpětí	průměrná cena
Brambory	kg	0,41 – 0,65	0,51	0,65 – 1,00	0,85
Cibule	kg	0,32 – 0,58	0,50	0,85 – 0,89	0,88
Celer D	kg	-	-	0,69 – 1,10	0,94
Cukety D	kg	-	-	1,39 – 2,20	1,83
Česnek D	kg	-	-	3,44 – 4,90	4,41
Červená řepa D	kg	-	-	0,45 – 0,79	0,61
Kapusta hlávková D	kg	-	-	0,98 – 1,70	1,34
Kedlubny D	ks	-	-	0,59 – 0,85	0,72
Květák D	ks	-	-	1,77 – 2,20	2,00
Lilek D	kg	-	-	1,85 – 3,90	2,34
Mrkev	kg	0,38 – 0,65	0,54	0,60 – 0,95	0,81
Okurky salátové D	kg	-	-	1,59 – 2,90	2,09
Paprika červená D	kg	-	-	2,36 – 3,90	2,90
Petržel D	kg	-	-	1,49 – 2,60	1,93
Pór D	kg	-	-	1,59 – 2,50	2,02
Rajčata D	kg	-	-	1,39 – 2,00	1,60
Salát hlávkový D	ks	-	-	0,59 – 1,30	0,97
Zelí bílé	kg	0,35 – 0,56	0,44	-	-
Žampiony	kg	-	-	2,45 – 3,30	2,85

Poznámka: Odbytové ceny od producentů a z velkoobchodu jsou uváděny bez DPH. D = dovoz, - = údaje nejsou k dispozici.

Pramen: ATIS – Správa o trhu s ovocím a zeleninou



Velkoobchodní ceny domácí zeleniny na vybraných trzích v Polsku

Datum zjištění ceny: 28.2.2024

PLN/MJ

Druh zeleniny	MJ	Bronisze		Kalisz		Lublin		Lódź		Wroclaw	
		28..2024		28.2.2024		28.2.2024		28.2.2024		28.2.2024	
		min.	max.	min.	max.	min.	max.	min.	max.	min.	max.
Domácí produkce:											
Brambory	kg	1,50	2,25	1,47	1,73	1,80	2,00	1,33	2,00	1,60	2,50
Celer	kg	1,75	2,00	4,00	4,00	3,60	4,00	2,40	4,00	3,00	4,00
Cibule	kg	1,70	2,50	2,40	2,60	2,80	3,00	2,00	3,00	2,00	3,00
Červená řepa	kg	0,75	1,20	1,40	1,60	1,50	1,60	1,00	1,80	1,00	1,80
Mrkev	kg	2,25	3,00	2,80	3,40	2,60	2,80	2,60	3,00	1,00	3,30
Okurky salátové	kg	8,50	10,00	8,00	9,00	-	-	14,00	18,00	12,00	13,50
Petržel	kg	5,50	7,00	6,00	8,00	7,60	9,00	5,00	7,00	5,00	6,00
Pór	ks	4,00	5,00	4,00	4,00	-	-	-	-	2,00	3,00
Salát hlávkový	ks	4,50	6,00	-	-	2,50	3,00	3,00	5,50	2,70	3,50
Zelí bílé	kg	1,00	1,30	1,20	1,50	1,60	1,80	1,30	2,00	-	-
Žampiony	kg	9,00	11,00	8,00	9,00	10,00	10,67	9,00	10,67	8,50	11,00
Dovoz:											
Květák	ks	4,85	6,50	5,00	7,00	-	-	7,00	9,00	6,00	12,50
Paprika červená	kg	9,00	10,00	14,00	14,00	12,00	12,00	9,00	11,00	10,00	12,00
Rajčata	kg	5,50	12,00	10,00	14,00	-	-	-	-	-	-

Poznámka: - = údaj není k dispozici

Pramen: Rynek owoców i warzyw świeżych

Producentké ceny vybraných druhů zeleniny v Itálii

EUR/kg

Druh zeleniny	8. týden 2024	9. týden 2024	9.t./8.t. 2024 (%)	9. t. 2024/ 9.t. 2023 (%)
Brambory	0,74	0,77	+ 4,5	+ 53,1
Brokolice	0,55	0,50	- 9,1	- 33,3
Celer	0,56	0,48	- 13,6	- 13,6
Cibule	0,85	0,81	- 4,3	+ 32,6
Cukety ze skleníku	0,88	0,85	- 3,8	- 22,7
Česnek	2,89	2,89	0,0	-
Květák	0,52	0,43	- 16,6	- 37,3
Lilek ze skleníku	0,95	0,95	0,0	- 19,1
Mrkev	0,40	0,40	0,0	- 46,6
Okurky salátové ze skleníku	0,67	0,60	- 11,1	- 29,4
Papriky ze skleníku	1,90	1,45	- 23,7	- 47,3
Rajčata ze skleníku	0,98	0,98	0,0	- 44,9
Salát hlávkový	0,84	0,80	- 4,9	- 14,0

Pramen: ISMEA, Servizi per il Mercato Agricolo Alimentace



Velkoobchodní ceny zeleniny ve vybraných trzích SRN

Datum zjištění ceny: 9. týden 2024

EUR/100 kg

Druh zeleniny	Země původu	Frankfurt	Hamburk	Kolín	Mnichov	Berlín
Brambory	Německo	62 - 72	46 - 68	60 - 72	60 - 80	56 - 76
Brambory rané	Kypr	124 - 140	116 - 124	118 - 132	132 - 140	116 - 144
Cibule	Německo	76	75	77	78	95
Cukety	Španělsko	155	113	166	126	128
Kapusta růžičková	Nizozemsko	260	150	257	220	250
Květák (100 ks)	Itálie	166	140	181	143	142
Lilek	Španělsko	162	124	194	149	154
Mrkev	Německo	103	89	107	101	107
Okurky salátové (400-500 g)	Španělsko	83	66	79	70	88
Paprika červená	Španělsko	253	226	297	220	240
Rajčata	Maroko	121	108	146	120	130
Salát ledový (100 ks)	Španělsko	84	78	90	78	75

Pramen: fruchtportal.de

Producentké ceny vybraných druhů zeleniny ve Španělsku

EUR/100 kg

Druh zeleniny	8. týden 2024	9. týden 2024	9. t. /8. t. 2024 (€)	9. t. /8. t. 2024 (%)
Brambory	40,77	45,77	+ 5,00	+ 12,26
Brokolice	40,89	41,79	+ 0,89	+ 2,18
Cibule	43,57	42,40	- 1,17	- 2,68
Cukety	23,10	26,79	+ 3,70	+ 16,01
Česnek	152,04	151,36	- 0,67	- 0,44
Lilek	28,91	32,49	+ 3,58	+ 12,38
Květák	46,22	46,71	+ 0,48	+ 1,05
Mrkev	34,54	35,88	+ 1,34	+ 3,87
Okurky salátové	60,87	52,57	- 8,30	- 13,64
Papriky	73,92	83,58	+ 9,66	+ 13,07
Pórek	74,75	76,65	+ 1,89	+ 2,53
Rajčata	37,91	37,79	- 0,12	- 0,32
Salát římský (100 ks)	24,83	23,69	- 1,14	- 4,61

Pramen: Ministerio de Medio Ambiente y Medio Rural y Marino

Intersucho: Nasycení půdy je na většině míst ČR nad devadesát procent, menší je na jihu

Půda je v Česku podle portálu Intersucho nasycená, úroveň nasycení se na většině míst

republiky pohybuje nad 90 procenty. Nižší je na jihu Moravy, především na Znojemsku, místy také na



jihu Čech. Půda není promrzlá, voda z dešťů a tání sněhu se tak mohla dostat do větších hloubek a doplňuje zásoby podzemních vod. Intersucho o tom informovalo na sociální síti X.

Český hydrometeorologický ústav v úterý uvedl, že stav podzemních vod v Česku je nejlepší od roku 2015, do některých studní se po několika letech vrátila voda.

Stav by se měnit neměl

Na většině území Česka je podle portálu nasycená jak svrchní vrstva do 40 centimetrů, tak i spodní vrstva do jednoho metru. Z desetidenní

předpovědi míry nasycení půdy vyplývá, že by se situace nijak zásadně měnit neměla. Obdobná míra nasycení na území ČR jako nyní by tak měla být i na začátku března.

V posledních dnech a týdnech místy až vydatně prší, půda přitom nepromrzá. Kvůli teplému počasí také tál sníh na horách. Podle předpovědi meteorologů se počasí v následujících dnech nijak výrazně nezmění, denní teploty by se podle nich měly pohybovat kolem deseti stupňů, předpovídají polojasno či s občasný déšť.

Pramen: Zemědělec.cz, 26.2.2024

Kurzy devizového trhu - Česká národní banka - platnost od 7. 3. 2024

100 HUF – 6,416 Kč

1 PLN – 5,895 Kč

1 USD – 23,279 Kč

1 EUR – 25,360 Kč

Vydavatel

TIS ČR, SZIF

Státní zemědělský intervenční fond
Ve Smečkách 33, 110 00 Praha 1

www.szif.cz

Odpovědný pracovník

Ing. Tomáš Materna
vedoucí odd. agrární informatiky

tel.: 703 197 498
fax: 222 871 591

e-mail: tomas.materna@szif.cz

Komoditní manager

Ing. Anna Mandelíčková
Ing. Jiří Očenášek

tel.: 703 197 336/490
fax: 222 871 591

e-mail: anna.mandelickova@szif.cz
e-mail: tis.zelenina@szif.cz

Rozmnožování anebo rozšiřování tohoto zpravodaje nebo jeho části jakýmkoliv způsobem je zakázáno, s výjimkou případů povolených autorským zákonem nebo předchozího písemného souhlasu TIS^{ČR} SZIF. Údaje obsažené v tomto zpravodaji jsou pouze informativního charakteru a nemají závaznou povahu. Jejich citace je možná pouze s uvedením zdroje TIS^{ČR} SZIF.