






ZPRÁVA O TRHU ZELENINY

Vývoj cen:

Tuzemské CZV

 Brambory.....	12,60 Kč/kg
 Cukety.....	25,60 Kč/kg
 Mrkev a karotka.....	15,80 Kč/sv.

Obsah:

Komoditní zpravodajství.....	1
Ceny zemědělských výrobců.....	2
Velkoobchodní ceny.....	3
Spotřebitelské ceny.....	5
Informace ze zahraničních trhů.....	5
Aktuality.....	9

Komoditní zpravodajství

Ceny zemědělských výrobců

Ve 26. týdnu 2024 se snížila průměrná **cena zemědělských výrobců (CZV)** cuket o 4,- Kč/kg (tj. o 13,5 %) na 25,60 Kč/kg. Poklesla také průměrná CZV květáku o 2,50 Kč/ks (tj. o 7,3 %) na 31,80 Kč/ks. Oproti 24. týdnu oslabila průměrná CZV mrkve a karotky o 2,- Kč/sv. (tj. o 11,2 %) na 15,80 Kč/sv. Dále klesla průměrná CZV raného bílého zelí, a to o 1,70 Kč/ks (tj. o 8,9 %) na 17,50 Kč/ks.

Podle exkluzivního šetření TIS^{ČR} se průměrná CZV konzumních brambor ve 26. týdnu 2024 zvýšila o 0,37 Kč/kg na 12,60 Kč/kg. Průměrné CZV se pohybovaly od 7,90 do 18,- Kč/kg (25 kg pytle, neprané i volně). Nejčastějšími odrůdami byly Dali, Gala a Antonia.

Velkoobchodní ceny

Ve 26. týdnu tohoto roku se zvýšila průměrná **velkoobchodní cena (VC)** importované brokolice (500 g) o 10,40 Kč/ks na 38,90 Kč/ks, tj. o 36,5 %. Naopak průměrná VC cuket z dovozu poklesla, a to o 7,20 Kč/kg (tj. o 18,6 %) na 31,50 Kč/kg. Snížila se také průměrná VC hlávkové kapusty z dovozu o 5,20 Kč/kg (tj. o 14,3 %) na 31,50 Kč/kg. Dále

oslabila průměrná VC vodního melounu z dovozu o 4,90 Kč/kg (tj. o 18,5 %) na 21,40 Kč/kg. V případě importované rané mrkve a karotky se průměrná VC snížila o 4,50 Kč/kg (tj. o 18,4 %) na 20,20 Kč/kg. Oproti 24. týdnu se zvýšila průměrná VC oranžové papriky z dovozu o 12,10 Kč/kg na 73,30 Kč/kg, tj. o 19,8 %. Dále poklesla průměrná VC dovozového pekingského zelí, a to o 5,30 Kč/kg (tj. o 15,4 %) na 28,90 Kč/kg.

Meziročně se zvýšila průměrná VC importované petržele (+ 69,9 %), dovozového póru (+ 48,8 %), salátové čekanky z dovozu (+ 35,8 %) a česneku z dovozu (+ 28,7 %). Naproti tomu klesla průměrná VC importované světlé suché cibule (- 57,2 %), cherry rajčat (250 g) z dovozu (- 51,2 %), raného bílého zelí z dovozu (- 39,7 %) a importované rané mrkve a karotky (- 38,4 %).

Průměrná VC konzumních brambor vzrostla oproti 24. týdnu 2024 o 0,99 Kč/kg na 15,87 Kč/kg. Obchodníci prodávali konzumní brambory v cenách od 9,30 do 30,- Kč/kg (25 kg pytle, neprané i volně) s nejčastějším zastoupením odrůd Dali, Gala a Antonia.



Ceny zemědělských výrobců

Ceny zemědělských výrobců vybraných druhů zeleniny I. jakostní třídy

Datum zjištění ceny: 26. týden 2024

Kč/MJ

Druh zeleniny	MJ	Ceny zemědělských výrobců			Změna průměrné CZV proti 24. týdnu	
		min.	max.	průměr	v Kč	v %
Celer s natí	ks			*		
Cibule s ořezanou natí	kg	16,00	17,00	16,80	.	.
Cukety	kg	23,50	30,00	25,60	- 4,00	- 13,5
Kedlubny	ks	9,50	11,00	10,60	0,00	0,0
Květák	ks	30,00	35,00	31,80	- 2,50	- 7,3
Mrkev a karotka	kg	15,00	18,00	16,30	.	.
Mrkev a karotka	sv.	14,00	18,00	15,80	- 2,00	- 11,2
Ředkvičky	sv.	6,50	8,50	7,70	- 0,10	- 1,3
Salát hlávkový	ks	18,00	20,00	19,30	- 0,50	- 2,5
římský	ks	21,50	24,90	22,80	- 1,20	- 5,0
Zelí pekingské	kg			*		
bílé rané	ks	14,00	21,00	17,50	- 1,70	- 8,9
kysané balené	kg	19,00	22,00	20,00	0,00	0,0
kysané volné	kg	18,00	19,00	18,80	0,00	0,0

Poznámka: Ceny zemědělských výrobců jsou uváděny bez DPH a bez dopravy, MJ = měrná jednotka, . = údaj nebyl v předchozím období k dispozici, * = méně než 3 respondenti.

Pramen: ZUČM

Ceny zemědělských výrobců konzumních brambor

Datum zjištění ceny: 26. týden 2024

Kč/kg

Odrůda	Varný typ	Ceny zemědělských výrobců			Změna průměrné CZV proti 24. týdnu	
		min.	max.	průměr	v Kč	v %
Adéla	B	8,60	10,20	9,91	+ 0,37	+ 3,76
Antonia	A	8,35	18,00	12,79	- 0,06	- 0,46
Belana	BA-B	8,65	18,00	12,61	+ 0,06	+ 0,49
Colomba	B	11,55	16,00	16,63	- 0,31	- 1,85
Dali	BA	9,25	17,30	11,50	- 0,49	- 4,27
Gala	B	7,90	17,90	11,89	+ 0,22	+ 1,85
Impala	B	9,50	10,60	16,70	.	.
Laura	B	9,90	12,60	9,98	0,00	0,00
Marabel	AB	10,00	17,00	11,08	- 0,15	- 1,35
Muzika	BA	11,00	11,50	11,30	0,00	0,00
Princes	AB	9,25	10,20	12,03	+ 0,87	+ 7,20
Red Anna	BA-B	9,90	18,00	16,31	0,00	0,00
Vysočina	AB	10,00	11,20	11,20	+ 0,73	+ 6,55
Ostatní	B	7,90	18,00	12,46	+ 0,19	+ 1,52
Loupané - PE/přeprava, vakuované		16,90	26,00	20,96	+ 0,06	+ 0,28

Poznámka: Ceny zemědělských výrobců jsou uváděny bez DPH a bez dopravy, . = údaj nebyl v předchozím období k dispozici * = méně než 3 respondenti. Balení - 25 kg pytle i polokece, úprava - neprané pokud není uvedeno jinak, Rané CZ** = mix domácích raných odrůd.

 Pramen: TIS^{CR} SZIF



Velkoobchodní ceny vybraných druhů zeleniny I. jakostní třídy

Datum zjištění ceny: 26. týden 2024

Kč/MJ

Druh zeleniny	MJ	z domácí produkce				z dovozu			
		min.	max.	průměr	±26./24. t.	min.	max.	průměr	±26./24. t.
Brokolice (500 g)	ks			*		33,60	41,90	38,90	+ 10,40
Celer bez natě	kg			*		29,90	44,90	37,70	+ 3,80
řapíkatý	ks			*		30,30	39,90	34,90	0,00
Cibule světlá	kg			*		9,90	22,00	14,80	- 1,70
světlá nová	kg			*		17,40	27,90	22,30	- 1,90
červená	kg			*		18,00	38,90	31,40	- 3,10
svazková	sv.	11,80	21,90	17,00	0,00			*	
šalotka	kg			*		55,30	79,50	69,20	+ 3,90
Cukety	kg			*		24,90	47,50	31,50	- 7,20
Červená řepa	kg			*		12,40	21,90	16,30	+ 0,80
Čekanka salátová	kg			*		129,90	199,90	159,70	- 10,90
Česnek	kg			*		89,00	138,90	114,90	+ 3,70
Dýně Hokkaido	kg			*		71,40	79,90	75,30	- 3,40
Chřest (500 g)	ks			*		97,50	100,90	99,20	0,00
Kapusta hlávková	kg			*		24,90	36,90	31,50	- 5,20
Kedlubny	ks			*		9,30	20,50	13,30	- 1,00
Křen	kg			*		111,30	149,00	131,50	0,00
Květák	ks			*		24,90	59,50	44,40	+ 1,60
Lilek	kg			*		32,00	53,90	47,00	+ 3,80
Meloun cukrový	kg			*		47,90	73,90	59,20	- 5,30
vodní	kg			*		13,70	52,50	21,40	- 4,90
Mrkev a karotka raná	kg	18,70	23,90	21,40	.	14,00	26,90	20,20	- 4,50
Mrkev a karotka	sv.	21,60	30,90	24,80	.			*	
Okurky hadovky	kg			*		24,50	62,90	40,20	- 5,30
salátové	kg			*		16,90	49,00	30,60	- 4,90
Paprika bílá	kg			*		47,90	89,90	55,30	- 4,30
červená	kg			*		55,00	87,90	74,50	+ 0,40
zelená	kg			*		39,50	72,90	55,20	- 9,30
oranžová	kg			*		57,00	80,90	73,30	+ 12,10
světlá	kg			*		43,60	62,60	50,20	- 3,70
žlutá	kg			*		56,00	93,90	73,30	+ 5,80
Petržel	kg			*		74,90	111,90	92,10	- 6,60
Petrželová nať kadeřavá	kg			*		89,90	101,90	92,90	0,00
Pór	kg			*		61,00	95,90	78,70	- 4,30
Rajčata	kg			*		22,00	37,90	29,60	- 2,80
keříková	kg			*		22,50	94,90	43,20	+ 2,30
cherry (250 g)	ks			*		12,20	20,50	16,70	- 2,10

 Poznámka: Nákupní cena je cena bez DPH. MJ = měrná jednotka; * = méně než 3 respondenti; . = Ceny nebyly v předchozím týdnu k dispozici.
 Pramen: TIS ČR SZIF



Velkoobchodní ceny vybraných druhů zeleniny I. jakostní třídy

Datum zjištění ceny: 26. týden 2024

Kč/MJ

Druh zeleniny	MJ	z domácí produkce				z dovozu			
		min.	max.	průměr	±26./24. t.	min.	max.	průměr	±26./24. t.
Ředkev bílá	ks			*		42,90	50,00	46,60	+ 1,00
Ředkvičky	sv.	11,90	17,50	14,30	- 1,10	11,90	17,50	14,70	0,00
Salát barevný	ks	28,90	36,50	32,40	+ 0,40	18,50	36,50	32,30	- 2,60
hlávkový	ks	25,20	34,90	30,00	+ 0,40	14,90	34,90	25,50	- 1,90
ledový	ks	21,80	38,90	30,20	- 1,10	18,00	34,90	27,20	- 0,40
Zázvor	kg			*		61,50	113,00	86,90	- 0,10
Zelí bílé	kg			*		15,00	29,90	23,40	+ 0,10
červené	kg			*		18,50	27,90	23,70	- 0,60
bílé rané	kg			*		11,20	17,90	14,30	- 0,20
kysané balené	ks	11,80	29,20	19,30	0,00			*	
kysané volné	kg	21,20	59,90	35,60	0,00			*	
pekingské	kg	28,20	40,90	34,70	- 2,80	21,80	40,90	28,90	- 5,30
Žampiony	kg	62,40	123,00	86,30	0,00	67,90	76,90	71,80	0,00

Poznámka: Nákupní cena je cena bez DPH. MJ = měrná jednotka; * = méně než 3 respondenti; . = Ceny nebyly v předchozím týdnu k dispozici.
 Pramen: TIS^{ČR} SZIF

Velkoobchodní ceny - konzumní brambory

Datum zjištění ceny: 26. týden 2024

Kč/kg

Odrůda	Varný typ	Velkoobchodní ceny			Změna průměrné VC proti 24. týdnu	
		min.	max.	průměr	v Kč	v %
Alonzo	AB	12,20	28,90	16,08	0,00	0,00
Antonia	A	9,60	23,90	16,30	- 0,77	- 4,74
Anuschka	AB	9,60	16,00	12,10	- 0,22	- 1,82
Belana	BA-B	13,00	22,50	17,00	+ 0,42	+ 2,47
Bernina	A	11,25	18,00	14,48	+ 0,75	+ 5,21
Carrera	B	15,80	30,00	23,30	.	.
Colomba	B	13,90	28,90	18,96	.	.
Dali	BA	9,30	23,50	13,08	+ 0,26	+ 1,98
Gala	B	9,90	23,50	14,98	+ 0,43	+ 2,84
Impala	B	16,60	23,20	18,85	.	.
Laura	B-BC	11,00	22,90	15,70	- 0,02	- 0,11
Ranomi	BA	14,00	25,10	19,46	.	.
Red Anna	BA-B	10,90	18,50	14,07	0,00	0,00
Riviera	AB	21,90	23,20	22,67	.	.
Ostatní	B	9,30	30,00	16,52	+ 1,79	+ 10,83
Nové	B	17,42	37,90	30,08	+ 6,07	+ 20,19
Loupané - PE/přepravka, vakuované		19,00	36,90	29,16	+ 0,16	+ 0,56

Poznámka: Ceny zemědělských výrobců jsou uváděny bez DPH a bez dopravy, . = údaj nebyl v předchozím období k dispozici * = méně než 3 respondenti.
 Balení - 25 kg pytle i poloklece, u nových brambor je velikost balení 15 - 25 kg, úprava - neprané pokud není uvedeno jinak.
 Pramen: TIS^{ČR} SZIF



Porovnání průměrných cen konzumních brambor v ČR

Kč/kg

Období/ Marketingový rok	Ceny zemědělských výrobců (CZV)		Velkoobchodní ceny (VC)	
	2023/2024	2022/2023	2023/2024	2022/2023
18. týden 2024	10,74	8,07	14,06	10,86
20. týden 2024	11,13	-	14,38	-
22. týden 2024	11,90	8,21	14,54	10,85
24. týden 2024	12,23	9,08	14,88	11,87
26. týden 2024	12,60	9,81	15,87	10,95

Poznámka: Ceny konzumních brambor bez rozdílu odrůdy, balení a tržní úpravy. CZV a VC jsou uváděny bez DPH a nákladů na dopravu. Marketingový rok brambor začíná od 1. 7. daného roku a končí 30. 6. následujícího roku.

 Pramen: TIS^{CR} SZIF

Spotřebitelské ceny

Vývoj spotřebitelských cen konzumních brambor

Kč/kg

Rok/měsíc	I.	II.	III.	IV.	V.	VI.	VII.	VIII.	IX.	X.	XI.	XII.
2022	18,43	20,42	19,57	20,35	21,44	25,53	19,44	15,36	18,03	15,99	18,31	19,95
2023	20,20	20,27	20,12	21,98	21,31	29,31	26,32	27,73	28,14	27,69	23,28	24,61
2024	27,70	27,77	27,14	27,42	28,02	32,61						
2024/23 v %	+ 37,1	+ 37,0	+ 34,9	+ 24,7	+ 31,5	+ 11,3						

Poznámka: Spotřebitelské ceny jsou zjišťovány u malého souboru prodejen. Uváděné ceny mají orientační charakter, - = údaj nebyl k dispozici.

Pramen: ČSÚ

Informace ze zahraničních trhů

Přehled cen zeleniny v Chorvatsku

Datum zjištění ceny: 25. týden 2024

EUR/kg

Druh zeleniny	Velkoobchod			Tržnice		
	min.	max.	průměr	min.	max.	průměr
Brambory	0,55	1,50	0,84	0,50	3,00	1,31
Brambory rané	0,40	2,00	1,07	1,00	4,00	1,93
Cibule	0,50	2,00	1,18	0,99	4,00	1,83
Česnek	2,00	7,00	3,97	3,98	10,00	6,97
Kapusta hlávková	0,70	1,80	1,11	1,00	4,00	2,08
Květák	1,00	2,80	1,76	1,00	6,00	3,09
Lilek	1,30	2,30	1,68	2,00	5,00	3,42
Meloun vodní	0,60	1,60	0,95	1,00	4,00	1,86
Mrkev	0,70	1,50	0,98	0,89	5,00	2,24
Okurky salátové	0,70	2,20	1,23	1,00	4,50	2,22
Papriky	1,30	4,50	2,25	1,00	6,00	3,35
Rajčata	0,90	2,50	1,65	2,00	6,00	3,19
Salát ledový	0,70	2,50	1,35	1,00	5,00	2,71
Zelí bílé	0,30	1,50	0,67	0,80	4,00	1,83

Poznámka: - = údaj není k dispozici.

Pramen: TISUP, Tržišni informacijski sustav u poljoprivredi - Tržište voća i povrća



Ceny zeleniny na Slovensku

Datum zjištění ceny: 22. týden 2024

EUR/MJ

Druh zeleniny	MJ	Nákupní ceny od producentů		Odbytové ceny z velkoobchodu	
		cenové rozpětí	průměrná cena	cenové rozpětí	průměrná cena
Brambory	kg	0,65 – 0,90	0,81	0,83 – 1,10	0,96
Brambory rané D	kg	-	-	0,78 – 1,30	1,01
Cibule	kg	-	-	0,80 – 0,90	0,86
Celer D	kg	-	-	1,05 – 1,50	1,25
Cukety	kg	-	-	1,60 – 1,80	1,73
Česnek D	kg	-	-	3,89 – 5,20	4,61
Červená řepa D	kg	-	-	0,45 – 0,85	0,65
Kapusta hlávková	kg	0,65 – 0,95	0,78	-	-
Kedlubny	ks	0,42 – 0,73	0,53	0,70 – 0,85	0,76
Květák	ks	1,20 – 1,90	1,43	1,80 – 2,30	2,05
Lilek D	kg	-	-	1,79 – 3,20	2,21
Mrkev D	kg	-	-	0,79 – 1,29	1,05
Okurky salátové	kg	0,80 – 1,64	1,13	1,45 – 1,99	1,76
Paprika červená D	kg	-	-	2,39 – 3,99	3,23
Petržel D	kg	-	-	2,89 – 3,99	3,36
Pór D	kg	-	-	2,49 – 3,30	2,98
Rajčata D	kg	-	-	0,99 – 1,90	1,42
Salát hlávkový	ks	0,50 – 0,91	0,64	0,79 – 1,00	0,87
Zelí bílé	kg	0,40 – 0,69	0,55	0,85 – 1,10	1,02
Žampiony	kg	-	-	2,45 – 3,20	2,86

Poznámka: Odbytové ceny od producentů a z velkoobchodu jsou uváděny bez DPH. D = dovoz, - = údaje nejsou k dispozici.
 Pramen: ATIS – Správa o trhu s ovocím a zeleninou

Velkoobchodní ceny vybraných druhů zeleniny ve Francii

EUR/kg

Druh zeleniny	Země původu	24. týden 2024	25. týden 2024	25.t./24.t. 2024 (%)	25. t. 2024 / 25. t. 2023 (%)
Brambory	Francie	0,85	0,85	0,0	- 23,4
Cukety	Francie	1,20	1,36	+ 13,3	+ 40,2
Česnek	Španělsko	4,20	4,20	0,0	+ 27,3
Květák (ks)	Francie	3,30	3,67	+ 11,1	+ 48,0
Lilek	Španělsko	1,20	1,56	+ 30,0	+ 41,8
Mrkev	Francie	1,10	1,10	0,0	- 16,7
Okurky 500-600 g	Francie	0,92	0,80	- 13,0	+ 14,3
Pór	Francie	2,60	2,54	- 2,3	+ 49,4
Rajčata keříková	Francie	1,26	1,18	- 6,3	- 18,6
Salát hlávkový (ks)	Francie	1,11	1,11	0,0	+ 73,4

Pramen: RNM/FranceAgriMer, Rungis



Velkoobchodní ceny zeleniny ve vybraných trzích SRN

Datum zjištění ceny: 25. týden 2024

EUR/100 kg

Druh zeleniny	Země původu	Frankfurt	Hamburk	Kolín	Mnichov	Berlín
Brambory rané	Německo	112 - 120	56 - 120	108 - 138	108 - 160	128 - 140
Cibule nová	Španělsko	54	49	60	57	60
Cukety	Španělsko	192	170	213	148	171
Květák (100 ks)	Německo	238	269	231	196	225
Lilek	Nizozemsko	195	165	215	163	191
Mrkev	Německo	141	121	-	105	140
Okurky salátové (400-500 g)	Nizozemsko	48	44	49	54	61
Paprika červená	Nizozemsko	298	250	297	262	313
Rajčata	Belgie	103	111	-	100	110
Salát ledový (100 ks)	Španělsko	95	100	95	91	108

Pramen: fruchtportal.de

Obchodní ceny zeleniny z domácí produkce v Maďarsku

Datum zjištění ceny: 24. týden 2024

HUF/kg

Druh	MJ	Velkoobchod		
		Budapest	Debrecen	Szeged
Domácí produkce:				
Brambory rané	kg	460	270	260
Celer	ks	400	470	-
Cibule nová	kg	280	285	270
Cukety	kg	440	430	380
Česnek	kg	1 250	1 200	1 200
Červená řepa	kg	450	480	400
Kapusta hlávková	kg	320	470	330
Kedlubny	ks	200	150	120
Květák	kg	450	500	480
Lilek	kg	740	900	730
Meloun vodní	kg	400	470	-
Mrkev nová	sv.	325	330	280
Okurky salátové	kg	475	480	300
Papriky	kg	638	900	620
Petržel	sv.	400	530	350
Rajčata	kg	495	400	300
Salát hlávkový	ks	223	200	125
Zelí bílé	kg	240	360	200

Poznámka: Producentké ceny maďarského zeleniny na velkoobchodních trzích, - = údaj není k dispozici.

Pramen: AKII, Agrárgazdasági Kutató és Informatikai Intézet



Producentští ceny vybraných druhů zeleniny v Itálii

EUR/kg

Druh zeleniny	24. týden 2024	25. týden 2024	25.t./24.t. 2024 (%)	25. t. 2024 / 25.t. 2023 (%)
Brambory rané	0,40	0,39	- 2,1	- 31,1
Celer	0,58	0,48	- 17,4	- 40,6
Cibule	0,80	0,80	0,0	- 20,0
Cukety	0,86	0,80	- 7,5	+ 6,7
Česnek	2,47	2,17	- 12,2	+ 45,3
Květák	2,20	2,00	- 9,1	+ 11,1
Lilek	0,54	0,59	+ 9,3	- 1,5
Meloun cukrový	1,09	1,00	- 8,2	- 22,8
Meloun vodní	0,43	0,43	- 0,6	- 19,4
Mrkev	0,99	0,73	- 26,6	- 45,3
Okurky salátové	0,57	0,57	+ 0,2	- 12,5
Papriky	0,98	1,03	+ 5,1	- 17,2
Rajčata	1,49	1,29	- 13,4	+ 16,3
Salát hlávkový	0,73	0,78	+ 6,9	- 5,6

Pramen: ISMEA, Servizi per il Mercato Agricolo Alimentare

Producentští ceny vybraných druhů zeleniny ve Španělsku

EUR/100 kg

Druh zeleniny	24. týden 2024	25. týden 2024	25. t. /24. t. 2024 (€)	25. t. /24. t. 2024 (%)
Brambory	49,92	53,11	+ 3,20	+ 6,41
Cibule	19,15	18,79	- 0,35	- 1,85
Cukety	52,09	43,87	- 8,22	- 15,79
Česnek	163,63	157,49	- 6,14	- 3,75
Fazolky zelené	189,36	247,74	+ 58,38	+ 30,83
Květák	90,15	92,39	+ 2,24	+ 2,49
Lilek	35,01	38,19	+ 3,19	+ 9,10
Meloun cukrový	47,19	56,17	+ 8,98	+ 19,03
Meloun vodní	33,79	32,47	- 1,32	- 3,90
Mrkev	37,00	35,00	- 2,00	- 5,41
Okurky salátové	36,24	38,27	+ 2,03	+ 5,60
Papriky	51,98	81,70	+ 29,72	+ 57,18
Pórek	65,62	83,42	+ 17,80	+ 27,13
Rajčata	38,15	39,15	+ 1,36	+ 3,57
Salát římský (100 ks)	40,28	36,06	- 4,22	- 10,47

Pramen: Ministerio de Medio Ambiente y Medio Rural y Marino



Velkoobchodní ceny domácí zeleniny na vybraných trzích v Polsku

Datum zjištění ceny: 17.6 – 19.6.2024

PLN/MJ

Druh zeleniny	MJ	Bronisze		Kalisz		Lódź		Poznań		Wroclaw	
		19.6.2024		19.6.2024		18.6.2024		18.6.2024		17.6.2024	
		min.	max.	min.	max.	min.	max.	min.	max.	min.	max.
Domácí produkce:											
Brambory	kg	1,45	2,00	-	-	1,87	2,33	2,00	2,33	2,00	2,50
Brambory rané	kg	1,85	3,00	1,67	1,67	1,33	2,53	2,53	2,87	1,50	2,00
Celer	kg	5,00	6,00	8,00	8,00	4,00	6,00	5,60	7,00	4,00	4,50
Cibule	kg	1,75	7,00	3,50	3,50	5,40	8,00	4,60	6,00	2,00	2,30
Červená řepa	kg	1,10	1,80	2,00	2,50	1,00	3,50	2,00	5,00	1,00	1,80
Květák	ks	6,00	8,00	6,00	8,00	5,50	7,50	5,00	7,00	4,00	6,00
Mrkev	kg	2,20	3,00	3,00	4,00	3,00	4,00	3,50	3,80	2,00	2,50
Okurky salátové	kg	3,50	4,50	2,50	3,00	-	-	5,00	6,00	4,50	7,00
Petržel	kg	9,00	12,00	15,00	15,00	11,00	14,00	12,00	13,00	10,00	12,00
Pór	ks	3,00	3,50	3,00	3,50	2,50	3,80	4,00	4,00	2,50	4,00
Rajčata	kg	3,50	4,50	4,50	5,00	4,17	6,67	5,00	5,83	4,20	5,20
Ředkvičky	sv.	1,75	2,10	2,00	2,00	1,20	2,40	1,50	1,60	1,80	2,20
Salát hlávkový	ks	2,25	3,35	2,08	2,50	2,00	4,00	3,00	3,50	2,70	3,50
Zelí bílé rané	ks	2,50	3,25	2,00	2,50	1,50	4,00	4,00	4,50	2,00	4,00
Žampiony	kg	9,00	12,00	10,00	12,00	9,33	10,67	11,00	12,00	8,00	10,00
Dovoz:											
Paprika červená	kg	11,00	13,00	16,00	16,00	16,00	18,00	12,00	15,00	12,00	13,00

Poznámka: - = údaj není k dispozici

Pramen: Rynek owoców i warzyw świeżych

Nová zemědělská politika by měla být předvídatelná a více řešit nejistotu zemědělského podnikání

Mezi cíle společné zemědělské politiky po roce 2030 by mělo patřit například posilování konkurenceschopnosti evropského zemědělství vůči třetím státům, zjednodušování nebo připravenost evropské politiky reagovat na krizové stavy v souvislosti s klimatickými jevy. Uvedl to na dnešní konferenci, jejímž tématem byla společná zemědělská politika po roce 2027, ministr zemědělství Marek Výborný. Předseda pořadajícího Zemědělského svazu ČR Martin Pýcha doplnil, že upravená zemědělská politika musí více řešit nejistotu zemědělského podnikání.

Bez evropských dotací je zemědělství v ČR ztrátové

Podle Pýchy pokud Evropská unie nenavýší rozpočet na další společnou zemědělskou politiku (SZP), nebudou ji zemědělci dodržovat. Druhou možností je podle něj omezení některých cílů strategického plánu. Zároveň upozornil na to, že bez evropských dotací je zemědělství v ČR ztrátové.

Ministr zemědělství však řekl, že čísla, ze kterých Pýcha vychází, neodpovídají realitě. Oba se ale shodli například na tom, že další SZP musí vycházet z dopadových analýz a je nutné snižovat byrokracii. Na otázku, co by se stalo, pokud EU v příštím období nenavýší rozpočet společné politiky, Pýcha odpověděl, že pro zemědělce bude výše podpory méně důležitá a nebudou plnit cíle strategického plánu. „My už teď máme zemědělce, kteří uvažují, že vyskočí z toho systému, protože byrokracie a sankce jsou pro ně náročné a je tam velká míra rizika,“ řekl.

Pýcha na konferenci mimo jiné upozornil na to, že zisk zemědělských podniků v Česku v roce 2022 byl podle dat svazu 22 miliard korun. „Ale do zemědělství teče 35 miliard korun. Když si dáte čísla proti sobě, vidíte, že zemědělství je bez dotací ztrátové,“ řekl. Podle Výborného však čísla neodpovídají realitě. Přibývání povinností a nedostatečné ohodnocení je podle Pýchy také



jeden z důvodů, proč zemědělci v Evropě několikrát protestovali.

Pýcha také doplnil, že unie nemůže na zemědělce uvalovat další povinnosti za stejné peníze, ale

s menší hodnotou jako před několika lety. „Buď zachováme cíle (SZP), ale musíme zvýšit finanční zdroje, nebo budeme muset ubrat,“ uvedl.

Pramen: Zemědělec.cz, 25.6.2024

Kurzy devizového trhu - Česká národní banka - platnost od 27. 6. 2024

100 HUF – 6,272 Kč

1 PLN – 5,773 Kč

1 USD – 23,299 Kč

1 EUR – 24,925 Kč

Vydavatel

TIS ČR, SZIF

Státní zemědělský intervenční fond
Ve Smečkách 33, 110 00 Praha 1

www.szif.cz

Odpovědný pracovník

Ing. Tomáš Materna
vedoucí odd. agrární informatiky

tel.: 703 197 498

fax: 222 871 591

e-mail: tomas.materna@szif.cz

Komoditní manager

Ing. Anna Mandelíčková
Ing. Jiří Očenášek

tel.: 703 197 336/490

fax: 222 871 591

e-mail: anna.mandelickova@szif.cz

e-mail: tis.zelenina@szif.cz

Rozmnožování anebo rozšiřování tohoto zpravodaje nebo jeho části jakýmkoliv způsobem je zakázáno, s výjimkou případů povolených autorským zákonem nebo předchozího písemného souhlasu TIS ČR SZIF. Údaje obsažené v tomto zpravodaji jsou pouze informativního charakteru a nemají závaznou povahu. Jejich citace je možná pouze s uvedením zdroje TIS^{ČR} SZIF.