






ZPRÁVA O TRHU ZELENINY

Vývoj cen:

Tuzemské CZV

 Brambory.....	10,79 Kč/kg
 Tykev Hokkaido.....	19,70 Kč/kg
 Zelí červené.....	13,80 Kč/kg

Obsah:

Komoditní zpravodajství.....	1
Ceny zemědělských výrobců.....	2
Velkoobchodní ceny.....	3
Spotřebitelské ceny.....	5
Zahraniční obchod.....	5
Informace ze zahraničních trhů.....	6
Aktuality.....	9

Komoditní zpravodajství

Ceny zemědělských výrobců

Ve 36. týdně 2024 se snížila průměrná **cena zemědělských výrobců (CZV)** petržele, a to o 4,80 Kč/kg (tj. o 12,6 %) na 33,20 Kč/kg. Také klesla průměrná CZV tykve Hokkaido o 5,- Kč/kg na 19,70 Kč/kg, tj. o 20,2 %. Oproti 34. týdně se propadla průměrná CZV červeného zelí o 4,40 Kč/kg (tj. o 24,2 %) na 13,80 Kč/kg.

Podle exkluzivního šetření TIS^{ČR} se průměrná CZV konzumních brambor ve 36. týdně 2024 snížila o 0,07 Kč/kg na 10,79 Kč/kg. Průměrné CZV se pohybovaly od 7,90 do 14,50 Kč/kg (25 kg pytle, neprané i volně). Nejčastějšími odrůdami byly Dali, Antonia a Gala.

Velkoobchodní ceny

Ve 36. týdně tohoto roku se snížila průměrná **velkoobchodní cena (VC)** dýně Hokkaido z dovozu o 4,80 Kč/kg (tj. o 13,5 %) na 30,60 Kč/kg. Klesla také průměrná VC domácí dýně Hokkaido, a to o 4,70 Kč/kg (tj. o 13,2 %) na 30,60 Kč/kg. Oproti 34. týdně stoupla průměrná VC importovaného vodního melounu o 5,- Kč/kg (tj. o 24,9 %) na 25,- Kč/kg. V případě salátových okurek z dovozu průměrná VC poklesla o 17,80 Kč/kg (tj. o 26,0 %) na 50,50 Kč/kg. Snížila se také průměrná VC importované oranžové papriky, a to o 7,40 Kč/kg na 49,40 Kč/kg, tj. o 13,0 %. Dále se snížila průměrná VC petržele z dovozu o 8,50 Kč/kg (tj. o 17,2 %) na 40,90 Kč/kg. Naopak průměrná VC importovaných rajčat stoupla, a to o 10,60 Kč/kg na 37,80 Kč/kg, tj. o 38,9 %.

Meziročně se zvýšila průměrná VC pekingského zelí z dovozu (+ 58,9 %), importovaných salátových okurek (+ 56,8 %) a okurek hadovek z dovozu (+ 50,3 %). Naopak poklesla průměrná VC cherry rajčat (250 g) z dovozu (- 31,0 %), domácí světlé

cibule (- 28,8 %) a světlé suché cibule z dovozu (- 28 %).

Průměrná VC konzumních brambor klesla oproti 34. týdně 2024 o 0,13 Kč/kg na 12,86 Kč/kg. Obchodníci prodávali konzumní brambory v cenách od 9,50 do 22,95 Kč/kg (25 kg pytle, neprané i volně) s nejčastějším zastoupením odrůd Dali, Gala a Carera.

Zahraniční obchod

V období od 1. 7. do 31. 7. 2024 vzrostl **dovoz** vodních melounů do České republiky o 49,3 % na 33 904,6 t za průměrnou jednotkovou hodnotu 9,60 Kč/kg; z toho bylo 11 093,8 t za 11,48 Kč/kg (32,7 %) dovezeno z Itálie. Naopak oslabil import rajčat, a to o 9,2 % na 5 972,7 t za 33,64 Kč/kg. Z Nizozemska pocházelo 1 844,5 t za 27,99 Kč/kg, tj. 30,9 %. Poklesl také dovoz cibule na 4 565,1 t (- 8,4 %) za 11,48 Kč/kg. Ze Slovenska to bylo 1 912,3 t za 9,54 Kč/kg, tj. 41,9 %. Oproti červnu se snížil dovoz salátových okurek o 26,0 % na 3 319,9 t za 30,03 Kč/kg. Ze Španělska pocházelo 1 789,3 t (53,9 %) za 30,58 Kč/kg. Import paprik klesl na 3 119,9 t za 48,39 Kč/kg, tj. o 29,7 %. Z Nizozemska bylo 1 236,0 t za 51,65 Kč/kg, tj. o 39,6 %. V případě brambor se dovoz propadl na 2 880,6 t (- 51,3 %) za 13,83 Kč/kg. Z Německa pocházelo 1 496,3 t (51,9 %) za 8,30 Kč/kg.

V červenci 2024 se prudce zvýšil **vývoz** okurek nakládaček z ČR, a to o 678,1 % na 5 491,2 t za 8,80 Kč/kg a téměř celý směřoval do Německa. Stoupl také export vodních melounů o 40,8 % na 2 331,5 t za 8,83 Kč/kg; z toho 1 640,6 t (70,4 %) za 9,82 Kč/kg bylo vyvezeno na Slovensko. Vzrostl také vývoz brambor, a to o 147,8 % na 1 453,8 t za 9,11 Kč/kg. Do Rumunska směřovalo 447,4 t (30,8 %) za 6,20 Kč/kg.

TIS^{ČR} SZIF



Ceny zemědělských výrobců

Ceny zemědělských výrobců vybraných druhů zeleniny I. jakostní třídy

Datum zjištění ceny: 36. týden 2024

Kč/MJ

Druh zeleniny	MJ	Ceny zemědělských výrobců			Změna průměrné CZV proti 34. týdnu	
		min.	max.	průměr	v Kč	v %
Celer s natí	ks	18,50	22,00	20,90	- 0,20	- 0,9
Cibule žlutá suchá	kg	12,00	12,50	12,20	.	.
Cukety	kg	12,50	16,00	14,60	+ 0,10	+ 0,7
Kedlubny	ks	11,00	12,00	11,30	+ 0,50	+ 4,6
Mrkev a karotka	kg	9,00	12,00	10,60	- 1,30	- 10,9
Mrkev a karotka	sv.	12,00	12,00	12,00	0,00	0,0
Petržel	kg	30,00	38,00	33,20	- 4,80	- 12,6
Salát hlávkový	ks	16,00	18,00	16,80	- 0,90	- 5,1
římský	ks	19,00	22,00	20,30	.	.
Tykev Hokkaido	kg	18,00	22,90	19,70	- 5,00	- 20,2
Zelí bílé	kg	12,00	15,00	13,70	- 0,30	- 2,1
červené	kg	13,00	15,00	13,80	- 4,40	- 24,2
kysané balené	kg	15,80	22,00	19,20	- 0,80	- 4,0
kysané volné	kg	18,00	22,50	19,50	+ 0,70	+ 3,7

Poznámka: Ceny zemědělských výrobců jsou uváděny bez DPH a bez dopravy, MJ = měrná jednotka, . = údaj nebyl v předchozím období k dispozici, * = méně než 3 respondenti.

Pramen: ZUČM

Ceny zemědělských výrobců konzumních brambor

Datum zjištění ceny: 36. týden 2024

Kč/kg

Odrůda	Varný typ	Ceny zemědělských výrobců			Změna průměrné CZV proti 34. týdnu	
		min.	max.	průměr	v Kč	v %
Adéla	B	9,25	10,25	9,78	+ 0,14	+ 1,41
Antonia	A	8,35	12,00	10,12	- 0,41	- 4,05
Belana	BA-B	8,50	13,20	10,25	- 0,03	- 0,33
Colomba	B	9,68	11,90	10,27	+ 0,54	+ 5,29
Dali	BA	9,00	13,20	10,86	- 0,10	- 0,96
Gala	B	7,90	12,50	10,34	- 0,03	- 0,32
Impala	B	9,90	11,50	10,80	0,00	0,00
Laura	B	9,50	10,75	10,11	- 0,01	- 0,12
Marabel	AB	10,90	11,90	11,30	0,00	0,00
Muzika	BA	10,20	12,20	11,37	0,00	0,00
Princes	AB	10,50	14,50	11,97	.	.
Red Anna	BA-B	11,00	11,70	11,40	- 0,03	- 0,22
Vysočina	AB	10,90	12,00	11,40	- 0,03	- 0,29
Ostatní	B	7,90	14,50	10,59	+ 0,04	+ 0,37
Loupané - PE/přepravka, vakuované		17,50	26,00	20,87	- 0,35	- 1,68

Poznámka: Ceny zemědělských výrobců jsou uváděny bez DPH a bez dopravy, . = údaj nebyl v předchozím období k dispozici * = méně než 3 respondenti. Balení - 25 kg pytle i poloklece, úprava - neprané pokud není uvedeno jinak, Rané CZ** = mix domácích raných odrůd.

 Pramen: TIS^{CR} SZIF



Velkoobchodní ceny vybraných druhů zeleniny I. jakostní třídy

Datum zjištění ceny: 36. týden 2024

Kč/MJ

Druh zeleniny	MJ	z domácí produkce				z dovozu			
		min.	max.	průměr	±36./34. t.	min.	max.	průměr	±36./34. t.
Brokolice (500 g)	ks			*		38,70	44,90	40,60	- 2,50
Celer bez natě	kg			*		24,00	41,50	34,00	- 3,30
řapíkatý	ks			*		23,00	35,90	30,10	- 1,90
Cibule světlá	kg	16,10	17,90	17,10	- 0,00	9,30	21,90	15,70	- 0,90
červená	kg			*		18,80	40,90	29,90	+ 2,00
svazková	sv.	12,40	19,90	17,10	- 0,10			*	
šalotka	kg			*		57,80	79,00	67,50	0,00
Cukety	kg	24,20	26,90	25,40	.	17,50	41,50	26,00	- 1,50
Červená řepa	kg			*		9,70	17,90	14,20	- 0,50
Čekanka salátová	kg			*		99,90	134,50	116,10	+ 0,10
Česnek	kg			*		100,30	159,90	118,80	- 1,40
Dýně Hokkaido	kg	21,80	45,90	30,60	- 4,70	21,80	36,90	30,60	- 4,80
Kapusta hlávková	kg			*		21,00	32,90	28,40	+ 1,30
Kedlubny	ks	11,20	18,90	16,40	+ 0,10	11,20	23,90	16,40	.
Křen	kg			*		107,60	139,90	125,40	0,00
Květák	ks			*		24,90	65,90	45,10	- 0,20
Lilek	kg			*		31,20	54,90	43,50	- 0,40
Meloun cukrový	kg			*		44,00	99,90	63,10	+ 2,30
vodní	kg			*		11,80	45,90	25,00	+ 5,00
Mrkev a karotka	kg			*		10,00	18,90	13,60	- 1,40
Okurky hadovky	kg			*		42,00	129,00	70,50	- 5,90
salátové	kg			*		31,20	62,00	50,50	- 17,80
Paprika bílá	kg	28,00	39,90	33,00	+ 0,50	28,00	58,50	39,50	+ 0,70
červená	kg			*		36,00	58,50	46,50	+ 0,60
zelená	kg			*		35,00	52,00	44,70	+ 1,60
oranžová	kg			*		39,90	62,60	49,40	- 7,40
žlutá	kg			*		49,90	74,00	61,40	- 3,30
Petržel	kg			*		27,50	56,90	40,90	- 8,50
Petrželová nať kadeřavá	kg			*		89,90	94,90	91,20	0,00
Pór	kg			*		26,00	54,00	40,80	+ 0,40
Rajčata	kg			*		25,50	47,50	37,80	+ 10,60
keříková	kg			*		28,00	55,90	38,60	+ 2,90
cherry (250 g)	ks			*		12,90	32,90	21,10	+ 2,00
Ředkev bílá	ks			*		39,90	50,00	44,90	+ 2,70
Ředkvičky	sv.	12,90	17,50	14,80	0,00	12,90	17,50	15,30	+ 0,60

 Poznámka: Nákupní cena je cena bez DPH. MJ = měrná jednotka; * = méně než 3 respondenti; . = Ceny nebyly v předchozím týdnu k dispozici.
 Pramen: TISČR SZIF



Velkoobchodní ceny vybraných druhů zeleniny I. jakostní třídy

Datum zjištění ceny: 36. týden 2024

Kč/MJ

Druh zeleniny	MJ	z domácí produkce				z dovozu			
		min.	max.	průměr	±36./34. t.	min.	max.	průměr	±36./34. t.
Salát barevný	ks	28,40	39,90	31,60	+ 0,40	28,40	39,90	31,90	0,00
hlávkový	ks			*		20,90	38,90	27,60	- 0,70
ledový	ks	18,70	28,50	24,10	- 2,10	18,70	29,90	24,20	+ 0,30
Zázvor	kg			*		71,90	113,00	86,10	0,00
Zelí bílé	kg	12,40	18,90	16,00	- 0,60	12,40	19,90	16,00	- 0,30
červené	kg			*		12,40	22,00	18,30	- 3,40
kysané balené	ks	12,40	29,20	19,80	0,00			*	
kysané volné	kg	21,20	56,90	34,30	0,00			*	
pekingské	kg			*		37,40	53,90	47,20	+ 1,60
Žampiony	kg	62,40	123,00	84,00	0,00	67,90	76,90	71,80	0,00

Poznámka: Nákupní cena je cena bez DPH. MJ = měrná jednotka; * = méně než 3 respondenti; . = Ceny nebyly v předchozím týdnu k dispozici.
 Pramen: TIS^{ČR} SZIF

Velkoobchodní ceny - konzumní brambory

Datum zjištění ceny: 36. týden 2024

Kč/kg

Odrůda	Varný typ	Velkoobchodní ceny			Změna průměrné VC proti 34. týdnu	
		min.	max.	průměr	v Kč	v %
Alonzo	AB	12,30	16,90	13,80	- 0,30	- 2,17
Antonia	A	9,90	16,90	13,48	- 0,99	- 7,33
Anuschka	AB	9,60	15,70	11,69	+ 0,66	+ 5,69
Belana	B	10,20	14,80	12,28	.	.
Belarosa	B	12,00	16,90	14,83	- 0,96	- 6,46
Bernina	A	10,00	14,80	12,86	- 0,03	- 0,25
Carrera	B	9,75	22,95	13,65	+ 0,11	+ 0,83
Colomba	B	9,50	21,00	13,62	+ 0,05	+ 0,40
Dali	BA	9,60	16,90	11,84	+ 0,08	+ 0,66
Gala	B	9,60	16,90	11,84	- 0,35	- 2,97
Impala	B	10,80	21,00	14,91	+ 0,37	+ 2,51
Laura	B-BC	10,90	14,87	12,42	- 0,66	- 5,29
Ranomi	BA	9,75	21,00	13,61	- 0,15	- 1,10
Red Anna	BA-B	11,35	18,20	13,79	- 0,46	- 3,35
Spektra	B	11,70	15,90	14,13	.	.
Ostatní	B	9,50	22,95	12,99	- 0,24	- 1,84
Loupané - PE/přepravka, vakuované		22,10	35,90	28,63	- 0,25	- 0,88

Poznámka: Ceny zemědělských výrobců jsou uváděny bez DPH a bez dopravy, . = údaj nebyl v předchozím období k dispozici * = méně než 3 respondenti.
 Balení - 25 kg pytle i poloklece, u nových brambor je velikost balení 15 - 25 kg, úprava - neprané pokud není uvedeno jinak.
 Pramen: TIS^{ČR} SZIF



Porovnání průměrných cen konzumních brambor v ČR

Kč/kg

Období/ Marketingový rok	Ceny zemědělských výrobců (CZV)		Velkoobchodní ceny (VC)	
	2024/2025	2023/2024	2024/2025	2023/2024
30. týden 2024	12,27	9,83	14,40	13,38
32. týden 2024	-	9,97	-	13,45
34. týden 2024	10,86	10,28	12,99	13,05
36. týden 2024	10,79	10,60	12,86	13,27

Poznámka: Ceny konzumních brambor bez rozdílu odrůdy, balení a tržní úpravy. CZV a VC jsou uváděny bez DPH a nákladů na dopravu. Marketingový rok brambor začíná od 1. 7. daného roku a končí 30. 6. následujícího roku.

 Pramen: TIS^{CR} SZIF

Spotřebitelské ceny

Vývoj spotřebitelských cen konzumních brambor

Kč/kg

Rok/měsíc	I.	II.	III.	IV.	V.	VI.	VII.	VIII.	IX.	X.	XI.	XII.
2022	18,43	20,42	19,57	20,35	21,44	25,53	19,44	15,36	18,03	15,99	18,31	19,95
2023	20,20	20,27	20,12	21,98	21,31	29,31	26,32	27,73	28,14	27,69	23,28	24,61
2024	27,70	27,77	27,14	27,42	28,02	32,61	29,07	27,66				
2024/23 v %	+ 37,1	+ 37,0	+ 34,9	+ 24,7	+ 31,5	+ 11,3	+ 10,4	- 0,3				

Poznámka: Spotřebitelské ceny jsou zjišťovány u malého souboru prodejen. Uváděné ceny mají orientační charakter, - = údaj nebyl k dispozici.

Pramen: ČSÚ

Zahraniční obchod

Dovoz a vývoz vybraných druhů zeleniny od 1.1.2024 do 31.7.2024

Druh zeleniny	Dovoz				Vývoz			
	1.1. - 31.7.2024		1.7. - 31.7.2024		1.1. - 31.7.2024		1.7. - 31.7.2024	
	Množství (t)	Cena (Kč/kg)	Množství (t)	Cena (Kč/kg)	Množství (t)	Cena (Kč/kg)	Množství (t)	Cena (Kč/kg)
Brambory	102 828,2	11,29	2 880,6	13,83	11 066,7	14,85	1 453,8	9,11
Celer bulvový	4 436,7	18,54	741,1	25,10	1 216,8	21,13	86,9	33,98
Cibule	35 380,4	13,38	4 565,1	11,48	2 737,4	26,16	522,5	21,43
Cukety	3 633,2	32,44	1 211,1	29,62	409,8	39,55	42,7	18,85
Kedluben a podobné	10 600,3	23,14	566,6	19,91	783,0	28,85	147,9	20,93
Květák a brokolice	12 921,2	28,98	1 806,8	27,00	780,8	37,87	106,7	34,11
Melouny vodní	72 127,1	13,36	33 904,6	9,60	4 673,1	11,78	2 331,5	8,83
Mrkev, vodnice a tuřín	26 216,1	17,59	1 071,4	16,06	2 003,1	18,54	308,1	10,33
Okurky salátové	29 027,2	31,90	3 319,9	30,03	1 974,2	31,41	444,9	18,19
Okurky nakládačky	1 119,1	17,10	956,2	16,70	6 197,0	9,33	5 491,2	8,80
Paprika sladká	27 882,3	51,68	3 119,9	48,39	2 464,9	51,70	592,4	32,28
Rajčata	47 723,7	44,41	5 972,7	33,64	3 460,0	50,49	268,3	36,17
Řepa salátová, ředkvičky	9 171,7	26,44	508,4	25,96	1 489,9	38,77	175,7	41,06
Zelí bílé a červené	13 602,0	11,22	1 110,9	12,87	2 403,1	14,53	280,6	14,18
Žampiony	4 424,9	45,46	581,2	46,50	1 405,9	59,56	206,7	60,25

Poznámka: ČSÚ zpětně provádí úpravu o zpřesňování dat o zahraničním obchodu.

 Pramen: Podle údajů ČSÚ zpracoval TIS^{CR}SZIF.



Informace ze zahraničních trhů

Přehled cen zeleniny v Chorvatsku

Datum zjištění ceny: 35. týden 2024

EUR/kg

Druh zeleniny	Velkoobchod			Tržnice		
	min.	max.	průměr	min.	max.	průměr
Brambory	0,40	1,50	0,72	0,80	2,00	1,36
Cibule	0,60	2,80	1,25	0,70	4,00	1,75
Česnek	2,50	7,00	4,30	3,60	15,00	7,75
Kapusta hlávková	0,70	1,80	1,10	1,00	4,00	2,28
Květák	1,00	2,50	1,95	1,00	5,00	3,23
Lilek	0,60	2,30	1,30	1,00	4,00	2,26
Meloun vodní	0,50	1,50	0,73	0,50	4,00	1,16
Mrkev	0,40	2,00	1,04	0,89	4,00	2,22
Okurky salátové	0,60	2,20	1,33	0,80	4,50	1,98
Papriky	1,00	6,00	1,81	1,00	8,00	2,49
Rajčata	0,60	2,50	1,29	0,80	4,00	1,94
Salát ledový	1,00	3,50	2,08	1,00	5,00	2,95
Zelí bílé	0,30	1,50	0,72	0,50	4,00	1,67

Poznámka: - = údaj není k dispozici.

Pramen: TISUP, Tržištni informacijski sustav u poljoprivredi - Tržište voća i povrća

Producentické ceny vybraných druhů zeleniny v Itálii

EUR/kg

Druh zeleniny	34. týden 2024	35. týden 2024	35.t./34.t. 2024 (%)	35. t. 2024 / 35.t. 2023 (%)
Brambory	0,59	0,60	+ 2,1	+ 0,3
Celer	0,73	0,83	+ 13,8	- 2,9
Cibule	0,37	0,37	0,0	- 39,3
Cukety	0,70	0,78	+ 11,1	- 0,6
Česnek	2,65	2,65	0,0	+ 20,7
Fazolky zelené	1,44	1,53	+ 6,6	+ 4,3
Lilek	0,51	0,52	+ 1,0	+ 8,9
Meloun cukrový	0,72	0,72	0,0	- 2,2
Meloun vodní	0,38	0,37	- 1,4	+ 5,8
Mrkev	0,86	0,93	+ 7,8	+ 18,1
Okurky salátové	0,46	0,51	+ 10,9	- 15,0
Papriky	0,76	0,76	0,0	- 12,5
Rajčata	0,94	0,95	+ 0,8	- 13,2
Salát hlávkový	1,14	1,24	+ 8,8	+ 33,1

Pramen: ISMEA, Servizi per il Mercato Agricolo Alimentare



Velkoobchodní ceny zeleniny ve vybraných trzích SRN

Datum zjištění ceny: 35. týden 2024

EUR/100 kg

Druh zeleniny	Země původu	Frankfurt	Hamburk	Kolín	Mnichov	Berlín
Brambory	Německo	-	44 - 80	52 - 78	44 - 76	60 - 96
Cibule	Německo	-	68	86	90	75
Cukety	Německo	-	116	130	104	121
Květák (100 ks)	Německo	-	130	151	155	162
Lilek	Nizozemsko	-	263	279	266	240
Mrkev	Německo	-	82	121	97	112
Okurky salátové (400-500 g)	Německo	-	126	130	113	125
Paprika červená	Nizozemsko	-	174	229	174	180
Rajčata	Belgie	-	165	134	121	-
Salát ledový (100 ks)	Německo	-	73	91	82	75

Pramen: fruchtportal.de

Ceny zeleniny na Slovensku

Datum zjištění ceny: 32. týden 2024

EUR/MJ

Druh zeleniny	MJ	Nákupní ceny od producentů		Odbytové ceny z velkoobchodu	
		cenové rozpětí	průměrná cena	cenové rozpětí	průměrná cena
Brambory	kg	0,40 – 1,00	0,56	0,85 – 0,95	0,89
Brambory rané D	kg	-	-	0,57 – 0,85	0,68
Cibule	kg	0,42 – 0,55	0,48	0,64 – 0,80	0,74
Celer D	kg	-	-	1,39 – 1,90	1,65
Cukety	kg	-	-	0,85 – 1,40	1,21
Česnek	kg	-	-	4,20 – 4,49	4,33
Červená řepa D	kg	-	-	0,49 – 0,95	0,67
Kapusta hlávková D	kg	-	-	0,74 – 1,20	1,01
Kedlubny D	ks	-	-	0,65 – 0,91	0,75
Květák D	ks	-	-	1,45 – 2,20	1,69
Lilek D	kg	-	-	1,49 – 2,30	1,90
Meloun vodní D	kg	-	-	0,55 – 0,90	0,71
Mrkev	kg	0,33 – 0,55	0,39	0,72 – 1,00	0,83
Okurky salátové	kg	-	-	1,05 – 1,50	1,33
Paprika polní	kg	0,55 – 1,50	1,10	-	-
Petržel	kg	-	-	2,09 – 2,30	2,20
Pór D	kg	-	-	1,39 – 3,50	2,00
Rajčata rychlená	kg	0,56 – 1,53	1,08	-	-
Salát hlávkový D	ks	-	-	0,65 – 1,15	0,93
Zelí bílé	kg	-	-	0,59 – 0,85	0,73
Žampiony	kg	-	-	2,45 – 3,20	2,86

Poznámka: Odbytové ceny od producentů a z velkoobchodu jsou uváděny bez DPH. D = dovoz, - = údaje nejsou k dispozici.

Pramen: ATIS – Správa o trhu s ovocím a zeleninou



Producentké ceny vybraných druhů zeleniny ve Španělsku

EUR/100 kg

Druh zeleniny	34. týden 2024	35. týden 2024	35. t. /34. t. 2024 (€)	35. t. /34. t. 2024 (%)
Brambory	56,98	54,19	- 2,78	- 4,88
Cibule	27,48	27,60	+ 0,12	+ 0,44
Cukety	45,36	46,64	+ 1,28	+ 2,83
Česnek	200,18	205,00	+ 4,82	+ 2,41
Fazolky zelené	222,37	220,96	- 1,40	- 0,63
Lilek	50,73	64,80	+ 14,07	+ 27,74
Meloun cukrový	42,08	32,26	- 9,82	- 23,34
Meloun vodní	34,29	39,34	+ 5,05	+ 14,72
Mrkev	30,76	30,76	0,00	0,00
Okurky salátové	76,85	76,71	- 0,14	- 0,18
Papriky	69,68	67,17	- 2,51	- 3,60
Pórek	77,42	76,25	- 1,17	- 1,51
Rajčata	44,42	47,77	+ 3,34	+ 7,52
Salát římský (100 ks)	23,35	22,73	- 0,62	- 2,65

Pramen: Ministerio de Medio Ambiente y Medio Rural y Marino

Velkoobchodní ceny domácí zeleniny na vybraných trzích v Polsku

Datum zjištění ceny: 28.8.2024

PLN/MJ

Druh zeleniny	MJ	Bronisze		Kalisz		Lódź		Poznań		Wroclaw	
		28.8.2024		28.8.2024		28.8.2024		28.8.2024		28.8.2024	
		min.	max.	min.	max.	min.	max.	min.	max.	min.	max.
Domácí produkce:											
Brambory	kg	1,00	2,00	1,00	1,20	0,80	1,33	2,00	2,33	1,30	1,80
Celer	kg	4,00	4,00	4,00	4,00	3,00	6,00	5,00	5,60	5,00	6,00
Cibule	kg	1,15	1,40	3,00	3,00	2,40	4,40	1,80	2,50	1,50	2,00
Červená řepa	kg	1,00	1,40	1,20	1,50	1,00	2,00	2,40	3,00	1,80	2,50
Květák	ks	7,00	8,00	6,00	8,00	4,00	8,00	7,50	8,50	5,00	8,00
Mrkev	kg	1,30	1,90	1,50	1,50	1,00	2,00	2,00	2,50	1,80	2,50
Okurky salátové	kg	4,00	10,00	6,00	6,00	-	-	9,00	10,00	3,00	7,00
Paprika červená	kg	4,00	5,50	4,50	5,00	3,00	6,00	7,00	8,00	5,00	6,50
Petržel	kg	4,50	6,00	4,50	5,00	5,00	8,00	8,00	9,00	8,00	11,00
Pór	ks	2,00	3,00	3,00	3,00	2,00	3,50	3,00	3,00	2,00	4,00
Rajčata	kg	4,00	4,33	4,00	4,50	3,33	5,83	4,67	5,00	3,00	6,00
Ředkvičky	sv.	2,00	2,40	1,50	1,50	1,20	2,40	1,80	2,00	2,50	3,50
Salát hlávkový	ks	3,00	3,50	2,50	2,50	2,00	4,00	3,00	3,50	2,50	3,50
Zelí bílé rané	ks	4,85	5,00	3,00	3,00	2,00	6,00	4,00	5,00	5,00	6,00
Žampiony	kg	9,00	12,00	10,00	10,00	9,33	10,67	11,00	12,00	6,00	11,00

Poznámka: - = údaj není k dispozici

Pramen: Rynek owoców i warzyw świeżych



Velkoobchodní ceny vybraných druhů zeleniny ve Francii

EUR/kg

Druh zeleniny	Země původu	34. týden 2024	35. týden 2024	35.t./34.t. 2024 (%)	35. t. 2024 / 35. t. 2023 (%)
Brambory	Francie	0,84	0,80	- 4,8	- 21,6
Cukety	Francie	1,09	1,30	+ 19,3	- 19,8
Česnek	Španělsko	4,50	4,50	0,0	+ 18,4
Květák (ks)	Francie	1,64	1,57	- 4,1	0,0
Lilek	Španělsko	1,54	2,10	+ 36,4	+ 9,4
Mrkev	Francie	1,10	1,10	0,0	+ 10,0
Okurky 500-600 g	Francie	1,35	1,60	+ 18,5	+ 113,3
Pór	Francie	1,64	1,70	+ 3,7	+ 16,4
Rajčata keříková	Francie	1,50	1,30	- 13,3	- 17,7
Salát hlávkový (ks)	Francie	0,75	0,75	0,0	+ 2,7

Pramen: RNM/FranceAgriMer, Rungis

Obchodní ceny zeleniny z domácí produkce v Maďarsku

Datum zjištění ceny: 35. týden 2024

HUF/kg

Druh	MJ	Velkoobchod		
		Budapest	Debrecen	Szeged
Domácí produkce:				
Brambory	kg	198	200	170
Celer	ks	400	440	350
Cibule	kg	174	180	140
Cukety	kg	400	300	300
Česnek	kg	1 300	1 600	1 200
Červená řepa	kg	365	400	220
Kapusta hlávková	kg	560	540	450
Kedlubny	ks	313	250	200
Květák	kg	600	1 000	-
Lilek	kg	570	450	480
Meloun vodní	kg	295	230	207
Mrkev	kg	250	350	280
Okurky salátové	kg	700	650	800
Papriky	kg	520	360	450
Petržel	kg	750	700	800
Rajčata	kg	518	340	500
Salát hlávkový	ks	275	240	225
Zelí bílé	kg	270	400	230

Poznámka: Producentské ceny maďarského zeleniny na velkoobchodních trzích, - = údaj není k dispozici.

Pramen: AKII, Agrárgazdasági Kutató és Informatikai Intézet



Velkoobchodní ceny zeleniny v Rakousku

Datum zjištění ceny: 1.7. - 31.7.2024

EUR/kg

Druh zeleniny	Země původu	27. týden	28. týden	29.+30. týden	31. týden
Brambory	Rakousko	1,23 – 1,75	1,23 – 1,75	1,00 – 1,75	1,00 – 1,75
Cibule	Rakousko	0,98 – 1,50	0,98 – 1,50	0,56 – 1,35	0,48 – 1,35
Červená řepa	Polsko	0,75 – 0,97	0,75 – 0,97	0,75 – 1,00	0,70 – 1,00
Květák	Německo	2,70 – 2,80	2,70 – 2,80	2,60 – 2,70	2,60 – 2,70
Mrkev	Rakousko	1,00 – 1,30	1,00 – 1,30	1,00 – 1,30	1,00 – 1,60
Okurky salátové (ks)	Rakousko	0,81 – 1,20	0,81 – 1,20	1,20 – 1,23	1,20 – 1,23
Papriky	Belgie	2,70 – 2,90	2,70 – 2,90	2,50 – 2,70	2,30 – 3,30
Rajčata	Belgie	1,79 – 3,33	1,79 – 3,33	1,00 – 3,33	0,97 – 2,97
Salát ledový (ks)	Rakousko	1,50 – 1,55	1,50 – 1,55	1,40 – 1,43	1,40 – 1,43
Zelí bílé	Rakousko	1,00 – 1,10	1,00 – 1,10	1,00 – 1,05	1,00 – 1,05

 Pozn.: Velkoobchodní odbytové ceny - prodej zboží v čisté váze, bez DPH.
 Pramen: AMA Agrarmarkt Austria

Průzkum AV: Zájem o lokální potraviny roste, 65 pct lidí by za ně připlatilo

Zájem o lokální potraviny mezi Čechy roste. Zatímco v roce 2020 se o ně zajímalo 30 procent lidí, letos je to 39 procent, vyplývá z průzkumu Akademie věd ČR (AV), který má ČTK k dispozici. Průzkum také zjistil, že dvě třetiny dotázaných by dalo přednost lokální potravíně, i kdyby byla dražší. Mezi nejčastěji nakupované potraviny lokálního původu patří ovoce a zelenina, vejce a med.

Od roku 2020 významně ubylo lidí, kteří uvádí, že se o lokální potraviny nezajímají, a to ze 45 na 26 procent. Více než polovina dotázaných uvedla, že alespoň občas lokální potraviny nakupuje, z toho 13 procent lidí často. V porovnání s výsledky výzkumu před čtyřmi lety je viditelný nárůst lidí, kteří lokální potraviny nakupují občas a zároveň úbytek ve skupině, která lokální potraviny nenakupuje nikdy.

Nejčastějšími důvody pro nákup lokálních potravin je předpoklad, že jsou čerstvější. Myslí si to 17 procent lidí, 15 procent nakupujících chce podpořit místní zemědělce a 13 procent je považuje za kvalitnější. Někteří respondenti také uvedli, že chtějí podpořit vlastní region nebo věří, že lokální potraviny lépe chutnají.

Z průzkumu, kterého se zúčastnilo 1 075 lidí ve věku od 15 let, mimo jiné vyplývá, že lokální potraviny častěji nakupují ženy, lidé starší 55 let, vysokoškolsky vzdělaní, nebo ti, kteří považují plynutí potravinami za problém a pro které je důležitý dopad výroby potravin, které nakupují, na životní prostředí.

Téměř dvě třetiny dotázaných by daly přednost lokální potravíně, i kdyby byla dražší, tři desetiny lidí by naopak přednost lokální potravíně kvůli její vyšší

ceně nedaly. Pokud by lokální potravina stála maximálně o desetinu víc, koupila by ji třetina respondentů, téměř polovina by ji koupila v případě, že se cena liší maximálně o čtvrtinu. Připlatit polovinu ceny je ochotných 14 procent dotázaných a více než polovinu dvě procenta lidí. Tři procenta dotázaných uvedlo, že by dražší lokální potravinu nekoupili. Většina dotázaných si pro osobní odběr lokálních potravin ráda dojede, přičemž vzdálenost by ideálně neměla být delší než 20 kilometrů.

Nabídka lokálních potravin je dostatečná pro 42 procent lidí, stejný počet respondentů ale uvedl, že je nedostatečná. Lidé nejčastěji postrádají širší nabídku lokálního ovoce a zeleniny, poměrně často jim chybí také lokální masa, ryby a uzeniny. Mléko a mléčné výrobky chybí šesti procentům.

Jako hlavní důvody, které respondentům brání častěji kupovat lokální potraviny, uvedlo 23 procent nedostupnost a 18 procent čas. Respondenti často zmiňovali také cenu a složitost organizace nákupu.

Téměř naprostá většina dotázaných si myslí, že by se produkce lokálních potravin měla podporovat. Podporu produkce lokálních potravin od EU, ČR, kraje i mikroregionu, ve kterém žijí, vnímají většinou jako nedostatečnou. Oproti výsledkům z roku 2020 se podíl lidí, kteří považují podporu za dostatečnou, výrazně snížil, a to jak ze strany České republiky, krajů i mikroregionů.

Největším problémem pro rozvoj produkce a prodeje lokálních potravin je podle veřejnosti levná zahraniční konkurence, byrokracie a konkurence velkých zemědělských podniků v ČR.

Pramen: ČTK, 4.9.2024



Unie: Zelináři rozšiřují škálu pěstovaných plodin, sází víc salátů či ředkviček

Struktura pěstované zeleniny se v Česku mírně mění, největší podíl na výměře má kořenová zelenina a cibule, roste ale počet farem, které škálu plodin rozšiřují, řekla ČTK na agrosalonu Země živitelka tajemnice Zelinářské unie Čech a Moravy Zuzana Příbylová.

Mírný nárůst eviduje unie například u pěstovaných salátů, špenátu nebo řepy. Zelináři podle Příbylové reagují na poptávku, častěji také prodávají zeleninu na farmách nebo v samosběrech, kde ji mohou nabídnout za výhodnější cenu.

V Česku se aktuálně podle informací unie pěstuje zhruba 35 druhů zeleniny, nejtypičtější druhy jako například cibule, zelí nebo kořenová zelenina mají podobnou osevní plochu již několik let. Příbylová ale uvedla, že v poslední době se struktura pěstované zeleniny mírně obměňuje. „Roste nám výměra salátů, větší zájem je i o špenát nebo tykve, ale není to masivní. Začal být zájem také o klasy,“ řekla.

Z údajů Českého statistického úřadu vyplývá, že plocha kořenové a cibulové zeleniny loni meziročně vzrostla o 320 hektarů na 5 182 hektarů. Osevní plocha zeleniny se zvýšila o 4,6 procenta na 11 924 hektarů a na celkové osevní ploše zemědělské půdy má podíl půl procenta. Pouze u salátů jde o nárůst o 44 hektarů na celkových 630, osevní plocha špenátu vzrostla o 27 hektarů na 515 a rajčata se

letos pěstují na 230 hektarech, což je o 74 hektarů více než loni.

Příbylová si rostoucí plochy vysvětluje spotřebitelskou poptávkou. „Rozšiřuje se také prodej na farmách nebo na samosběrech, zelináři proto reagují na poptávku a rozšiřují svůj sortiment,“ dodala. Právě regionální prodeje zeleniny jsou podle unie v poslední době stále častější, a to i kvůli lepší ceně pro pěstitele. Zhruba 70 až 80 procent zeleniny prodají zelináři přes obchodní řetězce, rozdíl mezi cenou zemědělských výrobců a spotřebitelskou cenou je ale u některých druhů 50 až 30 procent, uvedla Příbylová.

„Pro nás není problém zeleninu vypěstovat, ale dobře prodat. Pokud máme nadnárodní řetězce, budeme mít i nadnárodní ceny. Na proměnlivé počasí jsme zvyklí, na co nejsme zvyklí, je boj o cenu,“ řekla tajemnice.

Zelinářská unie se bude snažit o zvyšování osevní plochy zeleniny i v dalších letech, aktuálně je ČR v produkci zeleniny soběstačná zhruba z třetiny. Unie se podílí například na iniciativě s názvem České pole, která navrácí české suroviny do gastronomie a od roku 2022 přispěla k vypěstování 300 tun českých brambor na hranolky a 1,7 tuny tuzemských odrůd česneku. Za největší problém do budoucna ale vnímá Zelinářská unie nerovné podmínky českých zemědělců v porovnání se zbytkem Evropské unie a boj o férovou cenu.

Pramen: Automatizace v potravinářství, 26.8.2024

Jihočeská firma vyvíjí robota Roboton, který kypří, sází i zavlažuje

Jihočeská firma TERMS a.s. vyvíjí autonomního zemědělského robota pojmenovaného Roboton. Vystavený prototyp na agrosalonu Země živitelka v Českých Budějovicích je široký 2,5 metru, dlouhý přes dva metry, vysoký zhruba dva metry a váží bez plné nádrže na vodu nebo roztoky 1,5 tuny. Dokáže po naprogramování sám půdu kypřit, sázet, plít nebo zavlažovat, řekl dnes na Zemi živitelce Petr Kantor, ředitel společnosti Terms, která se kromě jiného zabývá automatizací v zemědělství. Robotona začala vyvíjet v roce 2021.

„V současnosti na našich pozemcích v areálech firmy testujeme tři prototypy. Pracují ve fóliovníku a na poli o velikosti 800 metrů čtverečních v Plané u Českých Budějovic. Třetí místo je zhruba hektarové pole v Závratech na Českokubějovicku. Máme až 12 druhů plodin jako zelí, salát, ředkvičky nebo dýně. A ty roboty na nich střídáme,“ řekl Kantor. Dodal, že tyto roboty jsou vhodné pro práci až na desítkách hektarů a pro pěstitele zeleniny.

Firma předpokládá, že stroj na trh uvede v roce 2026. Zaváděcí cena by se mohla pohybovat kolem 200 000 eur podle vybavení, což je podle aktuálního kurzu centrální banky více než 5 006 000 Kč. „Příští

rok je chceme nabídnout formou zapůjčení jednomu až dvěma zemědělcům, abychom si ověřili použitelnost v reálných podmínkách a servisní činnosti,“ řekl Kantor. Mezi výhody patří snížení náročnosti lidské práce, spotřeby herbicidů, vody, šetří palivo a pomáhá k rozvoji biodiverzity na poli, kde lze pěstovat více druhů rostlin, protože na základě naprogramování je ošetřeno.

Roboton je díky pásům pohyblivější, váhu lépe rozloží a nedochází tolik ke zhutňování zeminy. Naopak při otáčení stroje zeminu hrne. Šířka mezi pásy je pro obhospodaření pole 1,9 metru. Pracovní výška je 70 centimetrů, tedy pro rostliny v počátku růstu. Má baterii 20 kWh, pomocí čtyř solárních panelů si může doplňovat energii.

Je vybaven robotickým ramenem, které dokáže sít, plít, zavlažovat, potřebné zařízení si vyměnit. „Ale to je pomalé, proto jsme ho doplnili o zdvižnou osu, která má nosnost a přítlak 600 kilogramů, umožňuje nést nástroje pro plošné činnosti, například kypření půdy, sázení podle druhu zeleniny až 11 řádků. Při zalévání si může vybírat řádky nebo konkrétní plodiny. Tím šetří vodu, protože zalévá jen



to, co potřebuje. To také omezuje růst plevelů, protože se nezáleží plošně," řekl Kantor.

Farmář robota ovládá přes aplikaci, jeho činnosti lze naplánovat. Když nastane problém, robot to v aplikaci oznámí. Prostor pole lze zadat pomocí navigace a scanu nebo nechat robota, aby ho objel, a tím prostor vymezil. „To je lepší a přesnější, protože mu řeknete, kam smí nebo nesmí jezdit kvůli tomu, že je na poli třeba studně. Vyvíjíme kamerový systém, abychom dali robotovi oči, aby sám viděl ten prostor a vyhodnocoval si ho, aby viděl 3D," dodal Kantor.

Přídavná nesená zařízení zatím musí měnit člověk. „V budoucnu by si měl tyto komponenty měnit sám. Stejně jako dokázat se sám nabít, doplnit si například vodu," dodal Kantor. Na vývoji

se podílí asi 40 lidí, od konstruktérů po vývojáře softwaru.

Precizní zemědělství je jedno z hlavních témat letošního 50. ročníku Země živitelky. Farmář díky nejmodernějším technologiím zanalyzuje pole, rostliny a na základě dat přesně a cíleně dávkuje setí, postřik, zavlažování, likvidaci plevelů. A tuto práci mohou vykonávat roboti. Podobné autonomní stroje vyvíjí například dánská společnost Agrobotics nebo nizozemská Agxeed.

Firma Terms a.s. vznikla v roce 1991 a je dceřinou společností českého holdingu Budex. Společnost Terms se zabývala připojením k internetu, telekomunikací, elektroinženýrstvím, návrhem a výstavbou fotovoltaik, akumulčních systémů a preciznímu zemědělství.

Pramen: ČTK, 4.9.2024

Kurzy devizového trhu - Česká národní banka - platnost od 5. 9. 2024

100 HUF – 6,378 Kč

1 PLN – 5,863 Kč

1 USD – 22,536 Kč

1 EUR – 25,020 Kč

Vydavatel

TIS ČR, SZIF

Státní zemědělský intervenční fond
Ve Smečkách 33, 110 00 Praha 1

www.szif.cz

Odpovědný pracovník

Ing. Tomáš Materna
vedoucí odd. agrární informatiky

tel.: 703 197 498

fax: 222 871 591

e-mail: tomas.materna@szif.cz

Komoditní manager

Ing. Anna Mandelíková
Ing. Jiří Očenášek

tel.: 703 197 336/490

fax: 222 871 591

e-mail: anna.mandelickova@szif.cz

e-mail: tis.zelenina@szif.cz

Rozmnožování anebo rozšiřování tohoto zpravodaje nebo jeho části jakýmkoliv způsobem je zakázáno, s výjimkou případů povolených autorským zákonem nebo předchozího písemného souhlasu TIS ČR SZIF. Údaje obsažené v tomto zpravodaji jsou pouze informativního charakteru a nemají závaznou povahu. Jejich citace je možná pouze s uvedením zdroje TIS ČR SZIF.