






ZPRÁVA O TRHU ZELENINY

Vývoj cen:

Tuzemské CZV

 Brambory.....	9,97 Kč/kg
 Cibule žlutá suchá.....	11,10 Kč/kg
 Mrkev a karotka.....	11,20 Kč/kg

Obsah:

Komoditní zpravodajství.....	1
Ceny zemědělských výrobců.....	2
Velkoobchodní ceny.....	3
Spotřebitelské ceny.....	5
Informace ze zahraničních trhů.....	5
Aktuality.....	9

Komoditní zpravodajství

Ceny zemědělských výrobců

Ve 44. týdnu 2024 se snížila průměrná **cena zemědělských výrobců (CZV)** suché žluté cibule, o 0,60 Kč/kg (tj. o 5,1 %) na 11,10 Kč/kg. Naproti tomu vzrostla průměrná CZV mrkve a karotky, a to o 1,- Kč/kg (tj. o 9,8 %) na 11,20 Kč/kg. Oproti 42. týdnu poklesla průměrná CZV tykve Hokkaido o 0,90 Kč/kg (tj. o 4,9 %) na 17,30 Kč/kg. Oslabila také průměrná CZV bílého zelí o 0,50 Kč/kg na 12,70 Kč/kg, tj. o 3,8 %.

Podle exkluzivního šetření TIS^{ČR} se průměrná CZV konzumních brambor ve 44. týdnu 2024 snížila o 0,50 Kč/kg na 9,97 Kč/kg. Průměrné CZV se pohybovaly od 4,20 do 17,60 Kč/kg (25 kg pytle, neprané i volně). Nejčastějšími odrůdami byly Dali, Antonia a Gala.

Velkoobchodní ceny

Ve 44. týdnu tohoto roku se snížila průměrná **velkoobchodní cena (VC)** importované brokolice (500 g) o 6,30 Kč/ks (tj. o 13,8 %) na 39,60 Kč/ks. Poklesla také průměrná VC cuket z dovozu, a to o 9,30 Kč/kg (tj. o 11,9 %) na 69,- Kč/kg. V případě dovozového lilku došlo ke snížení průměrné VC

o 22,80 Kč/kg (tj. o 33,9 %) na 44,50 Kč/kg. Oproti 42. týdnu vzrostla průměrná VC importované bílé papriky o 15,40 Kč/kg na 66,50 Kč/kg, tj. o 30,1 %. Dále klesla průměrná VC rajčat z dovozu, a to o 13,70 Kč/kg (tj. o 21,7 %) na 49,40 Kč/kg. Snížila se také průměrná VC dovozového barevného salátu o 6,70 Kč/ks (tj. o 17,4 %) na 31,90 Kč/kg. Dále poklesla průměrná VC pekingského zelí z dovozu, a to o 4,10 Kč/kg (tj. o 12,5 %) na 28,60 Kč/kg.

Meziročně se zvýšila průměrná VC dovozových cuket (+ 72,9 %), importované bílé papriky (+ 61,3 %), mrkve a karotky z dovozu (+ 30,9 %) a dovozové dýně Hokkaido (+ 25,4 %). Naopak klesla průměrná VC cherry rajčat (250 g) z dovozu (- 26,6 %), importované světlé suché cibule (- 26,5 %), rajčat z dovozu (- 20,6 %) a květáku z dovozu (- 19,9 %).

Průměrná VC konzumních brambor poklesla oproti 42. týdnu 2024 o 0,17 Kč/kg na 11,93 Kč/kg. Obchodníci prodávali konzumní brambory v cenách od 8,50 do 19,90 Kč/kg (25 kg pytle, neprané i volně) s nejčastějším zastoupením odrůd Dali, Gala a Antonia.



Ceny zemědělských výrobců

Ceny zemědělských výrobců vybraných druhů zeleniny I. jakostní třídy

Datum zjištění ceny: 44. týden 2024

Kč/MJ

Druh zeleniny	MJ	Ceny zemědělských výrobců			Změna průměrné CZV proti 42. týdnu	
		min.	max.	průměr	v Kč	v %
Celer	kg	21,00	22,00	21,80	0,00	0,0
Cibule žlutá suchá	kg	9,00	12,50	11,10	- 0,60	- 5,1
Červená řepa	kg	9,50	12,50	11,30	.	.
Kedlubny	ks	11,00	12,00	11,60	- 0,30	- 2,5
Květák	ks			*		
Mrkev a karotka	kg	9,00	15,00	11,20	+ 1,00	+ 9,8
Petržel	kg	26,00	31,00	29,00	- 0,40	- 1,4
Salát hlávkový	ks	15,00	18,00	17,00	0,00	0,0
Tykev Hokkaido	kg	16,00	19,00	17,30	- 0,90	- 4,9
Zelí bílé	kg	10,00	15,00	12,70	- 0,50	- 3,8
červené	kg	12,00	15,00	14,00	.	.
kysané balené	kg	19,00	22,00	19,80	+ 0,60	+ 3,1
kysané volné	kg	18,00	19,00	18,80	- 0,70	- 3,6

Poznámka: Ceny zemědělských výrobců jsou uváděny bez DPH a bez dopravy, MJ = měrná jednotka, . = údaj nebyl v předchozím období k dispozici, * = méně než 3 respondenti.

Pramen: ZUČM

Ceny zemědělských výrobců konzumních brambor

Datum zjištění ceny: 44. týden 2024

Kč/kg

Odrůda	Varný typ	Ceny zemědělských výrobců			Změna průměrné CZV proti 42. týdnu	
		min.	max.	průměr	v Kč	v %
Adéla	B	9,22	10,40	9,53	-0,28	-2,96
Antonia	A	4,20	14,00	9,71	-0,08	-0,84
Anuschka	AB	11,20	12,32	11,84	0,00	0,00
Belana	BA-B	9,30	11,00	10,26	-0,62	-6,07
Bernina	A	7,95	8,90	8,49	-	-
Dali	BA	8,00	12,90	9,88	-0,56	-5,63
Gala	B	6,50	12,50	9,83	-0,31	-3,19
Impala	B	9,90	11,00	10,37	-0,30	-2,89
Laura	B	9,75	10,75	10,28	0,11	1,09
Muzika	BA	8,80	10,25	9,74	-0,53	-5,43
Princes	AB	8,25	10,50	9,42	-0,57	-6,02
Ranomi	BA	9,50	12,50	10,97	-1,00	-9,12
Red Anna	BA-B	8,00	17,60	10,93	-0,12	-1,10
Viviana	A	8,90	11,60	10,53	0,00	0,00
Vysočina	AB	8,25	17,60	12,15	1,37	11,25
Ostatní	B	4,20	17,60	10,15	-0,22	-2,20
Loupané - PE/přepravka, vakuované		17,20	24,90	19,85	-0,49	-2,46

Poznámka: Ceny zemědělských výrobců jsou uváděny bez DPH a bez dopravy, . = údaj nebyl v předchozím období k dispozici * = méně než 3 respondenti. Balení - 25 kg pytle i poloklece, úprava - neprané pokud není uvedeno jinak, Rané CZ** = mix domácích raných odrůd.

 Pramen: TIS^{ČR} SZIF



Velkoobchodní ceny vybraných druhů zeleniny I. jakostní třídy

Datum zjištění ceny: 44. týden 2024

Kč/MJ

Druh zeleniny	MJ	z domácí produkce				z dovozu			
		min.	max.	průměr	±44./42. t.	min.	max.	průměr	±44./42. t.
Brokolice (500 g)	ks			*		31,90	44,90	39,60	- 6,30
Celer bez natě	kg			*		20,30	33,20	25,80	- 2,50
řapíkatý	ks			*		24,90	37,90	34,20	- 0,20
Cibule světlá	kg	15,90	17,90	16,90	- 0,70	8,60	19,90	13,90	- 0,20
červená	kg			*		15,80	32,00	27,40	- 0,40
svazková	sv.	13,70	19,90	17,80	0,00			*	
šalotka	kg			*		59,90	79,00	71,20	+ 4,30
Cukety	kg			*		48,00	95,90	69,00	- 9,30
Červená řepa	kg			*		9,20	16,90	13,60	- 0,60
Čekanka salátová	kg			*		99,90	186,90	130,10	- 16,00
Česnek	kg			*		103,00	169,50	124,90	+ 3,60
Dýně Hokkaido	kg	24,20	33,00	27,70	+ 0,30	14,90	29,90	23,70	- 0,60
Kapusta hlávková	kg	26,50	42,00	35,10	- 1,20	17,40	36,90	26,20	- 2,70
Kedlubny	ks			*		10,60	21,00	16,70	+ 1,10
Křen	kg			*		134,90	199,90	161,10	+ 16,80
Květák	ks			*		24,90	51,00	41,80	+ 0,80
Lilek	kg			*		28,00	59,90	44,50	- 22,80
Meloun cukrový	kg			*		39,90	110,00	72,20	- 7,30
Mrkev a karotka	kg			*		10,50	18,90	14,40	+ 0,40
Okurky hadovky	kg			*		31,60	58,90	42,60	- 5,20
salátové	kg			*		26,30	43,00	34,70	.
Paprika bílá	kg			*		38,00	98,00	66,50	+ 15,40
červená	kg			*		37,00	69,90	54,00	- 0,70
zelená	kg			*		34,00	54,90	42,60	+ 0,70
oranžová	kg			*		52,00	61,00	56,50	- 4,70
žlutá	kg			*		37,00	79,90	54,90	- 4,30
Petržel	kg			*		26,00	39,90	33,90	- 1,40
Petrželová nať kadeřavá	kg			*		86,80	109,90	97,60	0,00
Pór	kg			*		24,50	47,90	37,10	- 4,50
Rajčata	kg			*		33,00	69,90	49,40	- 13,70
keřiková	kg			*		64,30	139,00	85,30	+ 7,10
cherry (250 g)	ks			*		24,00	39,50	30,60	- 1,70
Ředkev bílá	ks			*		31,60	50,00	40,20	- 0,90
Ředkvičky	sv.			*		13,30	17,50	14,90	- 0,10
Salát barevný	ks	28,90	34,90	31,20	- 2,20	22,50	39,90	31,90	- 6,70
hlávkový	ks			*		12,40	35,90	26,50	- 0,40

Poznámka: Nákupní cena je cena bez DPH. MJ = měrná jednotka; * = méně než 3 respondenti; . = Ceny nebyly v předchozím týdnu k dispozici.
Pramen: TIS ČR SZIF



Velkoobchodní ceny vybraných druhů zeleniny I. jakostní třídy

Datum zjištění ceny: 44. týden 2024

Kč/MJ

Druh zeleniny	MJ	z domácí produkce				z dovozu			
		min.	max.	průměr	±44./42. t.	min.	max.	průměr	±44./42. t.
Salát ledový	ks			*		20,30	31,90	27,00	+ 1,10
Zázvor	kg			*		77,00	126,00	102,00	+ 5,10
Zelí bílé	kg	12,40	18,90	16,20	- 0,90	11,00	18,90	15,70	- 0,90
červené	kg			*		12,40	21,90	17,70	- 1,00
na krouhání	kg	12,90	16,90	14,90	0,00			*	
kysané balené	ks	12,40	29,20	19,80	0,00			*	
kysané volné	kg	21,20	56,90	33,30	- 1,00			*	
pekingské	kg			*		18,70	37,90	28,60	- 4,10
Žampiony	kg	62,40	123,00	85,80	0,00	67,90	76,90	71,80	0,00

Poznámka: Nákupní cena je cena bez DPH. MJ = měrná jednotka; * = méně než 3 respondenti; . = Ceny nebyly v předchozím týdnu k dispozici.
Pramen: TIS^{ČR} SZIF

Velkoobchodní ceny - konzumní brambory

Datum zjištění ceny: 44. týden 2024

Kč/kg

Odrůda	Varný typ	Velkoobchodní ceny			Změna průměrné VC proti 42. týdnu	
		min.	max.	průměr	v Kč	v %
Alonzo	AB	11,50	12,80	12,22	- 0,39	- 3,22
Antonia	A	9,90	13,90	11,87	+ 0,01	+ 0,12
Anuschka	AB	9,60	13,50	11,15	+ 0,20	+ 1,78
Ballerina	AB	10,00	11,20	10,70	- 0,17	- 1,56
Bernina	A	10,35	12,95	11,48	- 0,59	- 5,16
Dali	BA	8,80	19,45	11,80	+ 0,02	+ 0,16
Gala	B	9,60	13,50	11,07	- 0,10	- 0,87
Impala	B	10,35	16,90	13,17	0,00	- 0,04
Laura	B-BC	10,30	13,90	12,23	- 0,76	- 6,26
Princes	AB	8,50	11,90	10,75	- 1,28	- 11,94
Ranomi	BA	10,20	15,20	11,73	- 0,23	- 1,99
Red Anna	BA-B	11,90	13,90	13,10	+ 0,77	+ 5,85
Riviera	B	14,90	19,90	16,90	+ 0,67	+ 3,94
Ostatní	B	8,50	19,90	11,92	- 0,15	- 1,29
Loupané - PE/přepravka, vakuované		22,10	35,90	29,16	- 0,11	- 0,38

Poznámka: Ceny zemědělských výrobců jsou uváděny bez DPH a bez dopravy, . = údaj nebyl v předchozím období k dispozici * = méně než 3 respondenti.
Balení - 25 kg pytle i poloklece, u nových brambor je velikost balení 15 - 25 kg, úprava - neprané pokud není uvedeno jinak.
Pramen: TIS^{ČR} SZIF



Porovnání průměrných cen konzumních brambor v ČR

Kč/kg

Období/ Marketingový rok	Ceny zemědělských výrobců (CZV)		Velkoobchodní ceny (VC)	
	2024/2025	2023/2024	2024/2025	2023/2024
36. týden 2024	10,79	10,60	12,86	13,27
38. týden 2024	10,78	10,42	12,37	13,11
40. týden 2024	10,49	10,74	12,28	13,07
42. týden 2024	10,47	10,76	12,10	12,85
44. týden 2024	9,97	9,95	11,93	12,51

Poznámka: Ceny konzumních brambor bez rozdílu odrůdy, balení a tržní úpravy. CZV a VC jsou uváděny bez DPH a nákladů na dopravu. Marketingový rok brambor začíná od 1. 7. daného roku a končí 30. 6. následujícího roku.

Pramen: TIS^{ČR} SZIF

Spotřebitelské ceny

Vývoj spotřebitelských cen konzumních brambor

Kč/kg

Rok/měsíc	I.	II.	III.	IV.	V.	VI.	VII.	VIII.	IX.	X.	XI.	XII.
2022	18,43	20,42	19,57	20,35	21,44	25,53	19,44	15,36	18,03	15,99	18,31	19,95
2023	20,20	20,27	20,12	21,98	21,31	29,31	26,32	27,73	28,14	27,69	23,28	24,61
2024	27,70	27,77	27,14	27,42	28,02	32,61	29,07	27,66	25,76	18,92		
2024/23 v %	+ 37,1	+ 37,0	+ 34,9	+ 24,7	+ 31,5	+ 11,3	+ 10,4	- 0,3	- 8,5	- 31,7		

Poznámka: Spotřebitelské ceny jsou zjišťovány u malého souboru prodejen. Uváděné ceny mají orientační charakter, - = údaj nebyl k dispozici.

Pramen: ČSU

Informace ze zahraničních trhů

Producentские ceny vybraných druhů zeleniny v Itálii

EUR/kg

Druh zeleniny	42. týden 2024	43. týden 2024	43.t./42.t. 2024 (%)	43. t. 2024/ 43.t. 2023 (%)
Brambory	0,63	0,63	0,0	- 6,7
Celer	0,94	0,85	- 9,6	+ 33,1
Cibule	0,41	0,41	0,0	- 38,9
Cukety ze skleníku	1,54	1,54	0,0	+ 73,0
Česnek	3,13	3,13	0,0	+ 36,1
Fazolky zelené	3,14	1,60	- 4,9	+ 4,5
Květák	1,16	0,85	- 26,5	+ 8,8
Lilek ze skleníku	1,10	0,95	- 13,6	+ 46,2
Mrkev	0,36	0,36	0,0	- 25,6
Okurky salátové ze skleníku	0,60	0,60	0,0	- 20,0
Papriky ze skleníku	2,25	1,95	- 13,3	+ 50,0
Rajčata ze skleníku	1,67	1,74	+ 4,2	+ 51,3
Salát hlávkový	1,25	1,20	- 3,7	+ 40,6

Pramen: ISMEA, Servizi per il Mercato Agricolo Alimentace



Velkoobchodní ceny zeleniny ve vybraných trzích SRN

Datum zjištění ceny: 43. týden 2024

EUR/100 kg

Druh zeleniny	Země původu	Frankfurt	Hamburk	Kolín	Mnichov	Berlín
Brambory	Německo	44 - 84	40 - 56	-	44 - 75	48 - 64
Cibule	Německo	46	40	-	44	40
Cukety	Španělsko	251	224	-	240	242
Kapusta růžičková	Nizozemsko	212	180	-	230	200
Květák (100 ks)	Německo	147	125	-	163	177
Lilek	Nizozemsko	200	136	-	180	140
Mrkev	Německo	98	77	-	85	100
Okurky salátové (400-500 g)	Německo	79	51	-	65	78
Paprika červená	Nizozemsko	247	213	-	230	212
Rajčata	Belgie	207	172	-	163	300
Salát ledový (100 ks)	Španělsko	93	89	-	91	79

Pramen: fruchtportal.de

Ceny zeleniny na Slovensku

Datum zjištění ceny: 40. týden 2024

EUR/MJ

Druh zeleniny	MJ	Nákupní ceny od producentů		Odbytové ceny z velkoobchodu	
		cenové rozpětí	průměrná cena	cenové rozpětí	průměrná cena
Brambory	kg	0,21 – 0,80	0,49	0,77 – 0,89	0,81
Brokolice D	ks	-	-	1,30 – 1,75	1,59
Cibule	kg	0,33 – 1,09	0,50	0,59 – 0,70	0,67
Celer D	kg	-	-	1,05 – 1,80	1,39
Cukety D	kg	-	-	1,10 – 3,30	1,80
Česnek	kg	-	-	4,20 – 4,69	4,39
Kapusta hlávková D	kg	-	-	0,90 – 1,15	1,08
Kedlubny D	ks	-	-	0,60 – 0,80	0,68
Květák D	ks	-	-	1,39 – 2,80	1,86
Lilek D	kg	-	-	1,39 – 2,89	2,29
Mrkev	kg	0,28 – 1,35	0,54	-	-
Okurky salátové D	kg	-	-	1,69 – 2,45	2,10
Paprika D	kg	-	-	1,89 – 2,80	2,31
Petržel	kg	0,85 – 2,54	1,51	-	-
Pór D	kg	-	-	1,35 – 1,99	1,69
Rajčata D	kg	-	-	1,30 – 1,75	1,59
Ředkvičky D	sv.	-	-	0,49 – 0,89	0,64
Salát hlávkový D	ks	-	-	0,65 – 1,15	0,96
Zelí bílé	kg	0,50 – 1,50	0,91	0,62 – 0,85	0,71
Žampiony	kg	-	-	2,45 – 3,20	2,85

Poznámka: Odbytové ceny od producentů a z velkoobchodu jsou uváděny bez DPH. D = dovoz, - = údaje nejsou k dispozici.

Pramen: ATIS – Správa o trhu s ovocím a zeleninou



Producentские ceny vybraných druhů zeleniny ve Španělsku

EUR/100 kg

Druh zeleniny	42. týden 2024	43. týden 2024	43. t. /42. t. 2024 (€)	43. t. /42. t. 2024 (%)
Brambory	43,27	43,39	+ 0,12	+ 0,28
Brokolice	68,00	57,91	- 10,10	- 14,85
Cibule	19,76	19,22	- 0,54	- 2,73
Cukety	69,51	66,04	- 3,47	- 4,99
Česnek	189,57	189,56	- 0,01	- 0,00
Fazolky zelené	196,32	178,02	- 18,31	- 9,32
Květák	90,33	86,24	- 4,09	- 4,53
Lilek	31,92	33,46	+ 1,54	+ 4,82
Mrkev	30,20	29,95	- 0,25	- 0,82
Okurky salátové	48,10	48,35	+ 0,25	+ 0,52
Papriky	86,43	63,31	- 23,12	- 26,75
Pórek	74,98	74,80	- 0,18	- 0,24
Rajčata	83,62	79,51	- 4,11	- 4,92
Salát římský (100 ks)	36,17	37,14	+ 0,97	+ 2,68

Pramen: Ministerio de Medio Ambiente y Medio Rural y Marino

Velkoobchodní ceny domácí zeleniny na vybraných trzích v Polsku

Datum zjištění ceny: 21.10. – 23.10.2024

PLN/MJ

Druh zeleniny	MJ	Bronisze		Kalisz		Lódź		Poznań		Wroclaw	
		23.10.2024		23.10.2024		21.10.2024		22.10.2024		23.10.2024	
		min.	max.	min.	max.	min.	max.	min.	max.	min.	max.
Domácí produkce:											
Brambory	kg	0,90	1,20	0,80	1,20	1,00	1,33	1,60	1,87	1,00	1,80
Celer	kg	3,00	4,00	4,00	5,00	3,00	6,00	5,00	5,00	4,00	5,50
Cibule	kg	1,25	1,60	1,50	1,50	2,40	4,40	1,80	2,50	2,00	3,00
Červená řepa	kg	0,80	1,00	1,20	1,50	1,00	2,00	2,40	3,00	1,50	2,00
Květák	ks	7,00	9,00	-	-	4,00	8,00	6,00	7,00	5,00	7,00
Mrkev	kg	1,30	1,60	1,50	2,00	1,00	2,00	1,80	2,50	2,00	2,50
Okurky salátové	kg	8,00	10,00	5,00	8,00	-	-	9,00	10,00	7,00	10,00
Paprika červená	kg	7,00	9,00	8,00	10,00	5,00	8,00	8,00	8,40	6,00	9,00
Petržel	kg	3,75	5,00	5,00	6,00	4,00	6,00	6,00	7,00	3,00	5,00
Pór	ks	2,00	3,00	2,00	3,00	2,00	3,50	-	-	2,50	4,00
Rajčata	kg	7,00	8,50	10,00	10,00	8,33	10,83	10,00	10,83	7,00	11,00
Ředkvičky	sv.	2,25	2,75	2,00	3,00	1,20	2,40	1,80	2,20	2,00	2,50
Salát hlávkový	ks	2,75	3,50	2,08	2,08	2,00	4,00	3,00	3,50	2,00	4,00
Zelí bílé	kg	1,20	1,50	1,00	1,50	1,00	1,50	-	-	-	-
Žampiony	kg	9,00	11,00	8,00	10,00	9,33	13,33	11,00	12,00	8,00	11,00

Poznámka: - = údaj není k dispozici

Pramen: Rynek owoców i warzyw świeżych



Velkoobchodní ceny vybraných druhů zeleniny ve Francii

EUR/kg

Druh zeleniny	Země původu	42. týden 2024	43. týden 2024	43.t./42.t. 2024 (%)	43. t. 2024 / 43. t. 2023 (%)
Brambory	Francie	0,50	0,50	0,0	- 16,7
Cukety	Španělsko	2,44	2,28	- 6,6	+ 67,6
Česnek	Španělsko	5,00	5,00	0,0	+ 16,3
Květák (ks)	Francie	1,57	1,35	- 13,8	- 39,5
Lilek	Španělsko	1,30	1,06	- 18,5	- 1,9
Mrkev	Francie	0,80	0,80	0,0	+ 14,3
Okurky 500-600 g	Španělsko	0,64	0,73	+ 14,1	+ 7,4
Pór	Francie	1,98	1,32	- 33,3	+ 10,0
Rajčata keříková	Francie	2,14	1,71	- 20,1	- 25,0
Salát hlávkový (ks)	Francie	0,79	0,76	- 4,2	- 4,1

Pramen: RNM/FranceAgriMer, Rungis

Obchodní ceny zeleniny z domácí produkce v Maďarsku

Datum zjištění ceny: 43. týden 2024

HUF/kg

Druh	MJ	Velkoobchod		
		Budapest	Debrecen	Szeged
Domácí produkce:				
Brambory	kg	203	225	215
Celer	ks	350	500	350
Cibule	kg	185	150	170
Cukety	kg	920	830	800
Česnek	kg	1 700	1 750	1 700
Červená řepa	kg	350	-	200
Kapusta hlávková	kg	405	750	500
Kedlubny	ks	243	330	250
Květák	kg	600	-	450
Lilek	kg	615	850	500
Mrkev	kg	330	300	280
Okurky salátové	kg	700	500	600
Papriky	kg	700	650	550
Petržel	kg	750	600	700
Rajčata	kg	923	1 000	700
Salát hlávkový	ks	250	-	225
Zelí bílé	kg	220	310	250

Poznámka: Producentké ceny maďarského zeleniny na velkoobchodních trzích, - = údaj není k dispozici.
Pramen: AKII, Agrárgazdasági Kutató és Informatikai Intézet



Přehled cen zeleniny v Chorvatsku

Datum zjištění ceny: 43. týden 2024

EUR/kg

Druh zeleniny	Velkoobchod			Tržnice		
	min.	max.	průměr	min.	max.	průměr
Brambory	0,50	1,50	0,74	0,50	2,00	1,28
Cibule	0,60	1,50	0,98	0,99	4,00	1,88
Česnek	2,75	7,00	4,32	4,00	11,00	7,36
Kapusta hlávková	0,50	2,50	1,28	1,00	4,00	2,36
Květák	1,50	3,20	2,22	1,50	5,00	3,27
Lilek	0,80	2,50	1,48	1,00	4,00	2,44
Mrkev	0,70	2,00	1,08	0,89	3,00	2,07
Okurky salátové	1,00	2,20	1,72	1,00	5,00	2,51
Papriky	1,00	6,50	2,21	1,00	4,00	2,45
Rajčata	1,00	3,00	1,96	1,00	4,00	2,68
Salát ledový	2,10	4,50	3,22	0,80	5,95	3,48
Zelí bílé	0,50	1,50	1,03	0,50	5,00	1,78

Poznámka: - = údaj není k dispozici.

Pramen: TISUP, Tržištní informační systém u poljoprivredi - Tržište voća i povrća

Velkoobchodní ceny zeleniny v Rakousku

Datum zjištění ceny: 1.9. - 30.9.2024

EUR/kg

Druh zeleniny	Země původu	36. týden	37. týden	38. týden	39. týden
Brambory	Rakousko	1,00 – 1,75	1,00 – 1,75	1,00 – 1,75	1,00 – 1,75
Cibule	Rakousko	0,70 – 1,35	0,70 – 1,35	0,70 – 1,35	0,45 – 1,25
Červená řepa	Polsko	0,70 – 1,35	0,70 – 1,35	0,70 – 1,35	0,70 – 1,00
Květák	Polsko	1,67 – 2,60	2,05 – 2,20	2,05 – 2,20	1,67 – 2,70
Mrkev	Rakousko	1,00 – 1,60	1,00 – 1,60	1,00 – 1,60	-
Okurky salátové (ks)	Rakousko	1,20 – 1,23	1,05 – 1,16	1,05 – 1,16	0,87 – 1,10
Papriky	Belgie	2,70 – 3,50	2,70 – 3,50	2,70 – 3,50	2,70 – 2,90
Rajčata	Belgie	2,36 – 3,08	2,36 – 3,08	2,36 – 3,08	2,80 – 3,08
Salát ledový (ks)	Rakousko	1,55 – 1,58	1,55 – 1,58	1,55 – 1,58	1,52 – 1,55
Zelí bílé	Rakousko	1,05 – 1,10	1,05 – 1,10	1,05 – 1,10	1,03 – 1,05

Pozn.: Velkoobchodní odbytové ceny - prodej zboží v čisté váze, bez DPH.

Pramen: AMA Agrarmarkt Austria

Záříjové záplavy způsobily pěstitelům zeleniny škody za 100 milionů korun

Záříjové záplavy způsobily tuzemským pěstitelům zeleniny škody za zhruba 100 milionů korun. Vydatné deště a povodně poničily téměř 500 hektarů polí se zeleninou, přičemž více než 80 hektarů zeleniny bylo při záplavách zcela zničeno.

Pěstitelům záplavy poškodily závlahové systémy a další technologie. Na dotaz ČTK to dnes uvedla mluvčí Zelinářské unie Čech a Moravy (ZUČM) Zuzana Příbylová. Zelenina určená pro obchodní síť



a zpracovatelský průmysl se v Česku pěstuje na zhruba 11 000 hektarech polí.

„Zaplavená a poškozená byla nejen zelenina, ale i jiné polní plodiny, závlahové technologie i kryté skleníkové plochy,“ uvedla Příbylová. Zářijové záplavy poškodily především zeleninu určenou pro podzimní sklizeň, tedy kedlubny, zelí a brambory. Nejvíce poničených polí se zeleninou je v Polabí, především na Mělnicku a Roudnicku. Značné škody způsobily záplavy také pěstitelům zeleniny na Opavsku, v jižních Čechách a na Brněnsku. „Situaci komplikovaly a komplikují podmáčené půdy i mimo oblasti přímo postižené záplavami, na mnoha místech spadly velké úhrny srážek, zelenina se tak nedá sklízet, je napadána škodlivými organizmy a ztrácí kvalitu,“ podotkla Příbylová.

Upozornila na to, že pěstování zeleniny je v Česku soustředěno do nejúrodnějších oblastí podél řek, které byly v září po vydatném dešti pod vodou. Mimo zaplavené oblasti situaci v zelinařství podle Příbylové komplikují podmáčená pole, což zpožďuje sklizeň a podzimní polní práce. „Zelenina na postižených polích je napadána škodlivými organizmy, ztrácí kvalitu, zpožďují se nasmlouvané dodávky, pěstitelé čelí sankcím za zpoždění a ztrácí svou pozici na trhu,“ řekla Příbylová.

Pěstitelé zeleniny, jejichž pole zničily záplavy nebo vydatný déšť, jsou podle předsedkyně ZUČM Moniky Nebeské v nelehké situaci. V jarních měsících se potýkali s mrazy a v létě některé porosty se zeleninou poničily kroupy. Řada pěstitelů má sice pro tyto případy sjednáno pojištění, které je ale drahé a sotva pokryje zvýšené náklady. „Budeme se z toho asi celý rok dostávat, ale na druhou stranu pořád říkám, že se už musíme začít dívat na rok 2025 a začít plánovat,“ podotkla Nebeská.

Tuzemská tržní produkce zeleniny pro obchodní síť a zpracovatelský průmysl v roce 2023 podle předběžných údajů vzrostla o půl procenta na 219 510 tun. Plocha polí se zeleninou loni ale meziročně klesla o 288 hektarů na 11 015 hektarů, o rok dříve zabírala 11 303 hektarů a v roce 2021 to bylo 12 066 hektarů. Někteří pěstitelé zeleniny loni kvůli vysokým nákladům a nízkým cenám, které farmářům platí obchodníci, ukončili činnost.

Obchodním řetězcům farmáři dodávají zhruba 75 procent produkce zeleniny. Deset procent zeleniny prodávají velkoobchodům a dalších deset procent firmám zaměřeným na její zpracování. Pět procent úrody pěstitelé prodávají pomocí vlastního exportu, dodávek do hotelů a restaurací či farmářských trhů a samosběru.

Pramen: ČTK, 30.10.2024

Kurzy devizového trhu - Česká národní banka - platnost od 31. 10. 2024

100 HUF – 6,203 Kč

1 PLN – 5,821 Kč

1 USD – 23,278 Kč

1 EUR – 25,325 Kč

Vydavatel

TIS ČR, SZIF

Státní zemědělský intervenční fond
Ve Smečkách 33, 110 00 Praha 1

www.szif.cz

Odpovědný pracovník

Ing. Tomáš Materna
vedoucí odd. agrární informatiky

tel.: 703 197 498

fax: 222 871 591

e-mail: tomas.materna@szif.cz

Komoditní manager

Ing. Anna Mandelíčková
Ing. Jiří Očenášek

tel.: 703 197 336/490

fax: 222 871 591

e-mail: anna.mandelickova@szif.cz

e-mail: tis.zelenina@szif.cz

Rozmnožování anebo rozšiřování tohoto zpravodaje nebo jeho části jakýmkoliv způsobem je zakázáno, s výjimkou případů povolených autorským zákonem nebo předchozího písemného souhlasu TIS^{CR} SZIF. Údaje obsažené v tomto zpravodaji jsou pouze informativního charakteru a nemají závaznou povahu. Jejich citace je možná pouze s uvedením zdroje TIS^{CR} SZIF.